

CÔNG TY CỔ PHẦN CẢNG CÁT LÁI

BÁO CÁO TÀI CHÍNH
(CÔNG TY MẸ)
QUÝ 1 NĂM 2023

TP. HỒ CHÍ MINH, 04/2023

BẢNG CÂN ĐỐI KẾ TOÁN

Tại ngày 31 tháng 03 năm 2023

Đơn vị tính: đồng

TÀI SẢN	Mã số	Thuyết minh	Số cuối kỳ	Số đầu năm
1	2	3	4	5
A – TÀI SẢN NGẮN HẠN (100=110+120+130+140+150)	100		382,308,709,416	355,357,778,10
I. Tiền và các khoản tương đương tiền	110		217,530,457,327	221,034,411,58
1. Tiền	111	V.01	176,592,429,211	30,271,366,15
2. Các khoản tương đương tiền			40,938,028,116	190,763,045,43
II. Đầu tư tài chính ngắn hạn	120	V.02	89,409,653,155	89,409,653,15
1. Chứng khoán kinh doanh	121			
2. Dự phòng giảm giá chứng khoán kinh doanh (*)	122			
3. Đầu tư nắm giữ đến ngày đáo hạn	123		89,409,653,155	89,409,653,15
III. Các khoản phải thu ngắn hạn	130		64,722,504,106	41,807,483,98
1. Phải thu ngắn hạn của khách hàng	131	V.03	10,478,510,131	32,066,782,56
2. Trả trước cho người bán ngắn hạn	132	V.04	117,786,386	152,690,47
3. Phải thu nội bộ ngắn hạn	133		-	-
4. Phải thu theo tiến độ kế hoạch hợp đồng xây dựng	134		-	-
5. Phải thu về cho vay ngắn hạn	135		-	-
6. Phải thu ngắn hạn khác	136	V.05	54,905,484,466	10,367,288,02
7. Dự phòng phải thu ngắn hạn khó đòi (*)	137		(779,276,877)	(779,276,87
8. Tài sản thiếu chờ xử lý	139			
IV. Hàng tồn kho	140		898,672,000	1,082,804,00
1. Hàng tồn kho	141		898,672,000	1,082,804,00
2. Dự phòng giảm giá hàng tồn kho (*)	149			
V. Tài sản ngắn hạn khác	150		9,747,422,828	2,023,425,38
1. Chi phí trả trước ngắn hạn	151	V.06	7,462,357,314	771,030,28
2. Thuế GTGT được khấu trừ	152		2,196,901,718	1,088,237,32
3. Thuế và các khoản khác phải thu Nhà nước	153		88,163,796	164,157,77
4. Giao dịch mua bán lại trái phiếu Chính phủ	154			
5. Tài sản ngắn hạn khác	155	V.07		
B - TÀI SẢN DÀI HẠN (200 = 210 + 220 + 240 + 250 + 260)	200		287,203,205,283	293,235,906,72
I- Các khoản phải thu dài hạn	210		-	-
1. Phải thu dài hạn của khách hàng	211			
2. Trả trước cho người bán dài hạn	212			
3. Vốn kinh doanh ở đơn vị trực thuộc	213			
4. Phải thu nội bộ dài hạn	214			
5. Phải thu về cho vay dài hạn	215			
6. Phải thu dài hạn khác	216			
7. Dự phòng phải thu dài hạn khó đòi (*)	219			
II. Tài sản cố định	220		187,719,205,283	193,751,906,72
1. Tài sản cố định hữu hình	221	V.08	109,962,814,128	115,599,353,55
- Nguyên giá	222		519,301,635,162	519,301,635,16
- Giá trị hao mòn lũy kế (*)	223		(409,338,821,034)	(403,702,281,60
2. Tài sản cố định thuê tài chính	224			
- Nguyên giá	225			
- Giá trị hao mòn lũy kế (*)	226			

TÀI SẢN	Mã số	Thuyết minh	Số cuối kỳ	Số đầu năm
3. Tài sản cố định vô hình	227	V.09	77,756,391,155	78,152,553,17
- Nguyên giá	228		101,542,004,441	101,542,004,44
- Giá trị hao mòn lũy kế (*)	229		(23,785,613,286)	(23,389,451,265)
III. Bất động sản đầu tư	230		-	
- Nguyên giá	231			
- Giá trị hao mòn lũy kế (*)	232			
IV. Tài sản dở dang dài hạn	240		-	
1. Chi phí sản xuất, kinh doanh dở dang dài hạn	241			
2. Chi phí xây dựng cơ bản dở dang	242			
V. Đầu tư tài chính dài hạn	250		99,484,000,000	99,484,000,00
1. Đầu tư vào công ty con	251		19,000,000,000	19,000,000,00
2. Đầu tư vào công ty liên kết, liên doanh	252		78,225,400,000	78,225,400,00
3. Đầu tư góp vốn vào đơn vị khác	253	V.11	2,258,600,000	2,258,600,00
4. Dự phòng đầu tư tài chính dài hạn (*)	254			
5. Đầu tư nắm giữ đến ngày đáo hạn	255			
VI. Tài sản dài hạn khác	260		-	
1. Chi phí trả trước dài hạn	261	V.12		
2. Tài sản thuế thu nhập hoãn lại	262			
3. Thiết bị, vật tư, phụ tùng thay thế dài hạn	263			
4. Tài sản dài hạn khác	268			
TỔNG CỘNG TÀI SẢN (270 = 100 + 200)	270		669,511,914,699	648,593,684,84
NGUỒN VỐN				
A - NỢ PHẢI TRẢ (300 = 310 + 330)	300		17,177,056,893	21,003,912,20
I. Nợ ngắn hạn	310		17,177,056,893	21,003,912,20
1. Phải trả người bán ngắn hạn	311	V.13	3,488,408,280	4,809,516,56
2. Người mua trả tiền trước ngắn hạn	312		-	
3. Thuế và các khoản phải nộp Nhà nước	313	V.14	6,973,002,832	5,601,601,28
4. Phải trả người lao động	314	V.15	512,920,245	2,363,559,96
5. Chi phí phải trả ngắn hạn	315	V.16	257,669,449	302,489,38
6. Phải trả nội bộ ngắn hạn	316		-	
7. Phải trả theo tiến độ kế hoạch hợp đồng xây dựng	317		-	
8. Doanh thu chưa thực hiện ngắn hạn	318		-	
9. Phải trả ngắn hạn khác	319	V.17	5,141,451,176	5,391,640,09
10. Vay và nợ thuê tài chính ngắn hạn	320		-	
11. Dự phòng phải trả ngắn hạn	321		-	
12. Quỹ khen thưởng, phúc lợi	322	V.18	803,604,911	2,535,104,91
13. Quỹ bình ổn giá	323			
14. Giao dịch mua bán lại trái phiếu Chính phủ	324			
II. Nợ dài hạn	330		-	
1. Phải trả người bán dài hạn	331			
2. Người mua trả tiền trước dài hạn	332			
3. Chi phí phải trả dài hạn	333			
4. Phải trả nội bộ về vốn kinh doanh	334			
5. Phải trả nội bộ dài hạn	335			
6. Doanh thu chưa thực hiện dài hạn	336			
7. Phải trả dài hạn khác	337	V.19		
8. Vay và nợ thuê tài chính dài hạn	338	V.20		
9. Trái phiếu chuyển đổi	339			

051689
CÔNG T
CỔ PHẦN
NG CÁT

UC-T.PH


TÀI SẢN	Mã số	Thuyết minh	Số cuối kỳ	Số đầu năm
10. Cổ phiếu ưu đãi	340			
11. Thuế thu nhập hoãn lại phải trả	341			
12. Dự phòng phải trả dài hạn	342			
13. Quỹ phát triển khoa học và công nghệ	343			
B - VỐN CHỦ SỞ HỮU (400 = 410 + 430)	400		652,334,857,806	627,589,772,63
I. Vốn chủ sở hữu	410	V.21	652,334,857,806	627,589,772,63
1. Vốn đầu tư của chủ sở hữu	411		340,000,000,000	340,000,000,00
- Cổ phiếu phổ thông có quyền biểu quyết	411a		340,000,000,000	340,000,000,00
- Cổ phiếu ưu đãi	411b			
2. Thặng dư vốn cổ phần	412		60,123,448,000	60,123,448,00
3. Quyền chọn chuyển đổi trái phiếu	413			
4. Vốn khác của chủ sở hữu	414			
5. Cổ phiếu quỹ (*)	415			
6. Chênh lệch đánh giá lại tài sản	416			
7. Chênh lệch tỷ giá hối đoái	417			
8. Quỹ đầu tư phát triển	418		101,852,596,289	101,852,596,28
9. Quỹ hỗ trợ sắp xếp doanh nghiệp	419			
10. Quỹ khác thuộc vốn chủ sở hữu	420			
11. Lợi nhuận sau thuế chưa phân phối	421		150,358,813,517	125,613,728,34
- LNST chưa phân phối lũy kế đến cuối kỳ trước	421a		125,613,728,344	39,480,432,23
- LNST chưa phân phối kỳ này	421b		24,745,085,173	86,133,296,10
12. Nguồn vốn đầu tư XDCB	422			
II. Nguồn kinh phí và quỹ khác	430		-	
1. Nguồn kinh phí	431			
2. Nguồn kinh phí đã hình thành TSCĐ	432			
TỔNG CỘNG NGUỒN VỐN (440 = 300 + 400)	440		669,511,914,699	648,593,684,84

Tp. HCM, ngày 19 tháng 04 năm 2023


Người lập biểu

Kế toán trưởng

Giám đốc



Võ Thái Hậu



Nguyễn Viết Trường



Lê Chí Đăng

CÔNG TY CỔ PHẦN CĂNG CÁT LÁI

Mẫu số B 02 – DN

(Ban hành theo thông tư số 200/2014/TT-BTC
Ngày 22/12/2014 của Bộ Tài Chính)

BÁO CÁO KẾT QUẢ HOẠT ĐỘNG KINH DOANH

Từ ngày 01/01/2023 đến 31/03/2023

Đơn vị tính: đồng

CHỈ TIÊU	Mã số	Thuyết minh	Quý 1		Luỹ kế	
			Năm 2023	Năm 2022	Năm 2023	Năm 2022
			1	2	3	4
A	B	C				
1. Doanh thu bán hàng và cung cấp dịch vụ	01	VI.25	46,643,370,046	49,617,227,517	46,643,370,046	49,617,227,517
2. Các khoản giảm trừ doanh thu	02					
3. Doanh thu thuần về bán hàng và cung cấp dịch vụ (10 = 01 - 02)	10		46,643,370,046	49,617,227,517	46,643,370,046	49,617,227,517
4. Giá vốn hàng bán	11	VI.27	13,721,470,769	16,000,155,615	13,721,470,769	16,000,155,615
5. Lợi nhuận gộp về bán hàng và cung cấp dịch vụ (20 = 10 - 11)	20		32,921,899,277	33,617,071,902	32,921,899,277	33,617,071,902
6. Doanh thu hoạt động tài chính	21	VI.26	2,988,779,212	2,012,528,127	2,988,779,212	2,012,528,127
7. Chi phí tài chính	22	VI.28				
- Trong đó: Chi phí lãi vay	23					
8. Chi phí bán hàng	24		350,636,497	86,650,500	350,636,497	86,650,500
9. Chi phí quản lý doanh nghiệp	25		4,547,985,526	4,202,991,804	4,547,985,526	4,202,991,804
10 Lợi nhuận thuần từ hoạt động kinh doanh {30 = 20 + (21 - 22) - (24 + 25)}	30		31,012,056,466	31,339,957,725	31,012,056,466	31,339,957,725
11. Thu nhập khác	31					
12. Chi phí khác	32			164,659,078		164,659,078
13. Lợi nhuận khác (40 = 31 - 32)	40			(164,659,078)		(164,659,078)
14. Tổng lợi nhuận kế toán trước thuế (50 = 30 + 40)	50		31,012,056,466	31,175,298,647	31,012,056,466	31,175,298,647
15. Chi phí thuế TNDN hiện hành	51	VI.30	6,266,971,293	6,295,591,545	6,266,971,293	6,295,591,545
16. Chi phí thuế TNDN hoãn lại	52	VI.30				
17. Lợi nhuận sau thuế TNDN (60 = 50 - 51 - 52)	60		24,745,085,173	24,879,707,102	24,745,085,173	24,879,707,102
18. Lãi cơ bản trên cổ phiếu (*)	70					

Người lập biểu

(Signature)


Võ Thái Hậu

Kế toán trưởng

(Signature)

Nguyễn Việt Trường

TP. Thủ Đức, ngày 19 tháng 04 năm 2023



M.S. DN. 0311883333

(Signature)

Lê Chí Đăng

BÁO CÁO LƯU CHUYỂN TIỀN TỆ

Quý 1

Đơn vị tính: đồng

Chi tiêu	Mã số	Thuyết minh	Luỹ kế từ đầu năm đến ngày 31/03	
			Năm 2023	Năm 2022
1	2	3	4	5
I. Lưu chuyển tiền từ hoạt động kinh doanh				
1. Lợi nhuận trước thuế	1		31,012,056,466	31,175,298,64'
2. Điều chỉnh cho các khoản				
- Khấu hao TSCĐ	2		6,032,701,449	6,107,727,75'
- Các khoản dự phòng	3			
- Lãi, lỗ chênh lệch tỷ giá hối đoái chưa thực hiện	4			
- Lãi, lỗ từ hoạt động đầu tư	5		(2,988,779,212)	(2,025,348,671)
- Chi phí lãi vay	6			
- Các khoản điều chỉnh khác	7			
3. Lợi nhuận từ hoạt động kinh doanh trước thay đổi vốn lưu động	8		34,055,978,703	35,257,677,731
- Tăng, giảm các khoản phải thu	9		(21,231,150,983)	(30,132,770,348)
- Tăng, giảm hàng tồn kho	10		184,132,000	
- Tăng, giảm các khoản phải trả (Không kê lãi vay phải trả, thuế thu nhập doanh nghiệp phải nộp)	11		(3,421,936,926)	(3,134,289,915)
- Tăng, giảm chi phí trả trước	12		(6,691,327,025)	(7,020,574,058)
- Tăng, giảm chứng khoán kinh doanh	13			
- Tiền lãi vay đã trả	14			
- Thuế thu nhập doanh nghiệp đã nộp	15		(4,318,728,012)	(4,013,336,809)
- Tiền thu khác từ hoạt động kinh doanh	16			
- Tiền chi khác cho hoạt động kinh doanh	17		(3,494,171,500)	(3,158,418,774)
Lưu chuyển tiền thuần từ hoạt động kinh doanh	20		(4,917,203,743)	(12,201,712,173)
II. Lưu chuyển tiền từ hoạt động đầu tư				
1. Tiền chi để mua sắm, xây dựng TSCĐ và các tài sản dài hạn khác	21		(1,355,788,686)	(4,082,792,828)
2. Tiền thu từ thanh lý, nhượng bán TSCĐ và các tài sản dài hạn khác	22			
3. Tiền chi cho vay, mua các công cụ nợ của đơn vị khác	23			(25,000,000,000)
4. Tiền thu hồi cho vay, bán lại các công cụ nợ của đơn vị khác	24			
5. Tiền chi đầu tư góp vốn vào đơn vị khác	25			
6. Tiền thu hồi đầu tư góp vốn vào đơn vị khác	26			
7. Tiền thu lãi cho vay, cổ tức và lợi nhuận được chia	27		2,942,394,738	680,359,37
Lưu chuyển tiền thuần từ hoạt động đầu tư	30		1,586,606,052	(28,402,433,457)
III. Lưu chuyển tiền từ hoạt động tài chính				





Chỉ tiêu	Mã số	Thuyết minh	Luỹ kế từ đầu năm đến ngày 31/03	
			Năm 2023	Năm 2022
1	2	3	4	5
1. Tiền thu từ phát hành cổ phiếu, nhận vốn góp của chủ sở hữu	31			
2. Tiền chi trả vốn góp cho các chủ sở hữu, mua lại cổ phiếu của doanh nghiệp đã phát hành	32			
3. Tiền thu từ đi vay	33			
4. Tiền trả nợ gốc vay	34			
5. Tiền trả nợ gốc thuê tài chính	35			
6. Cổ tức, lợi nhuận đã trả cho chủ sở hữu	36		(173,356,570)	(57,003,800)
<i>Lưu chuyển tiền thuần từ hoạt động tài chính</i>	40		(173,356,570)	(57,003,800)
<i>Lưu chuyển tiền thuần trong kỳ (50 = 20+30+40)</i>	50		(3,503,954,261)	(40,661,149,430)
Tiền và tương đương tiền đầu kỳ	60		221,034,411,588	218,756,363,058
Anh hưởng của thay đổi tỷ giá hối đoái quy đổi ngoại tệ	61			
<i>Tiền và tương đương tiền cuối kỳ (70 = 50+60+61)</i>	70	31	217,530,457,327	178,095,212,628

Tp. HCM, ngày 19 tháng 04 năm 2023

Người lập biểu

Kế toán trưởng


Võ Thái Hậu


Nguyễn Việt Trường



CÔNG TY CỔ PHẦN CẢNG CÁT LÁI

Địa chỉ: Đường Nguyễn Thị Định, phường Cát Lái, thành phố Thủ Đức, thành phố Hồ Chí Minh, Việt Nam

BÁO CÁO TÀI CHÍNH (Công ty Mẹ)

Cho năm tài chính kết thúc ngày 31 tháng 12 năm 2023

BẢN THUYẾT MINH BÁO CÁO TÀI CHÍNH CÔNG TY MẸ Quý 1/2023

I. ĐẶC ĐIỂM HOẠT ĐỘNG

1. Hình thức sở hữu vốn

Công ty Cổ phần Cảng Cát Lái (sau đây gọi tắt là "Công ty") là công ty cổ phần.

2. Lĩnh vực kinh doanh

Lĩnh vực kinh doanh của Công ty là dịch vụ.

3. Ngành nghề kinh doanh

Hoạt động kinh doanh chính của Công ty là: Dịch vụ đại lý tàu biển, dịch vụ đại lý vận tải đường biển, dịch vụ môi giới hàng hải, dịch vụ lai dắt tàu biển, dịch vụ bốc dỡ hàng hoá tại cảng biển, kinh doanh dịch vụ vận tải đa phương thức quốc tế.

4. Chu kỳ sản xuất, kinh doanh thông thường

Chu kỳ sản xuất kinh doanh thông thường của Công ty không quá 12 tháng.

5. Cấu trúc Công ty

Công ty con

Công ty chỉ đầu tư vào 01 công ty con là Công ty Cổ phần Tiếp vận Quốc tế Cảng Cát Lái có trụ sở chính tại 938/180 Đường Nguyễn Thị Định, phường Thạnh Mỹ Lợi, Thành phố Thủ Đức, thành phố Hồ Chí Minh. Hoạt động kinh doanh chính của công ty con này là Hoạt động dịch vụ hỗ trợ khác liên quan đến vận tải. Tại ngày kết thúc năm tài chính, tỷ lệ vốn góp của Công ty tại công ty con này là 54,29%, tỷ lệ quyền biểu quyết và tỷ lệ phần sở hữu tương đương với tỷ lệ vốn góp.

Công ty liên kết

Công ty chỉ đầu tư vào 01 công ty liên kết là Công ty Cổ phần Tân Cảng Quế Võ có trụ sở chính tại thôn Kiều Lương, xã Đức Long, huyện Quế Võ, tỉnh Bắc Ninh. Hoạt động kinh doanh chính của công ty liên kết này là cho thuê cảng cạn. Tại ngày kết thúc năm tài chính, tỷ lệ vốn góp của Công ty tại công ty liên kết này là 20%, tỷ lệ quyền biểu quyết và tỷ lệ phần sở hữu tương đương với tỷ lệ vốn góp.

6. Tuyên bố về khả năng so sánh thông tin trên Báo cáo tài chính

Các số liệu tương ứng của năm trước so sánh được với số liệu của năm nay.

7. Nhân viên

Tại ngày kết thúc năm tài chính, Công ty có 39 nhân viên đang làm việc (số đầu năm là 39 nhân viên).

II. NĂM TÀI CHÍNH, ĐƠN VỊ TIỀN TỆ SỬ DỤNG TRONG KẾ TOÁN

1. Năm tài chính

Năm tài chính của Công ty bắt đầu từ ngày 01 tháng 01 và kết thúc vào ngày 31 tháng 12 hàng năm.

2. Đơn vị tiền tệ sử dụng trong kế toán

Đơn vị tiền tệ sử dụng trong kế toán là Đồng Việt Nam (VND) do phần lớn các nghiệp vụ được thực hiện bằng đơn vị tiền tệ VND.

CÔNG TY CỔ PHẦN CÀNG CÁT LÁI

Địa chỉ: Đường Nguyễn Thị Định, phường Cát Lái, thành phố Thủ Đức, thành phố Hồ Chí Minh, Việt Nam

BÁO CÁO TÀI CHÍNH (Công ty Mẹ)

Cho năm tài chính kết thúc ngày 31 tháng 12 năm 2023

Bản thuyết minh Báo cáo tài chính (tiếp theo)

III. CHUẨN MỰC VÀ CHẾ ĐỘ KẾ TOÁN ÁP DỤNG

1. Chế độ kế toán áp dụng

Công ty áp dụng các Chuẩn mực Kế toán Việt Nam, Chế độ Kế toán doanh nghiệp Việt Nam được ban hành theo Thông tư số 200/2014/TT-BTC ngày 22 tháng 12 năm 2014 và các thông tư hướng dẫn thực hiện chuẩn mực kế toán của Bộ Tài chính trong việc lập và trình bày Báo cáo tài chính.

2. Tuyên bố về việc tuân thủ chuẩn mực kế toán và chế độ kế toán

Ban Giám đốc đảm bảo đã tuân thủ yêu cầu của các Chuẩn mực Kế toán Việt Nam, Chế độ Kế toán doanh nghiệp Việt Nam được ban hành theo Thông tư số 200/2014/TT-BTC ngày 22 tháng 12 năm 2014 cũng như các thông tư hướng dẫn thực hiện chuẩn mực kế toán của Bộ Tài chính trong việc lập và trình bày Báo cáo tài chính.

IV. CÁC CHÍNH SÁCH KẾ TOÁN ÁP DỤNG

1. Cơ sở lập Báo cáo tài chính

Báo cáo tài chính được lập trên cơ sở kế toán dồn tích (trừ các thông tin liên quan đến các luồng tiền).

2. Các giao dịch bằng ngoại tệ

Các giao dịch phát sinh bằng ngoại tệ được chuyển đổi theo tỷ giá tại ngày phát sinh giao dịch. Số dư các khoản mục tiền tệ có gốc ngoại tệ tại ngày kết thúc năm tài chính được quy đổi theo tỷ giá tại ngày này.

Chênh lệch tỷ giá phát sinh trong năm từ các giao dịch bằng ngoại tệ được ghi nhận vào doanh thu hoạt động tài chính hoặc chi phí tài chính. Chênh lệch tỷ giá do đánh giá lại các khoản mục tiền tệ có gốc ngoại tệ tại ngày kết thúc năm tài chính sau khi bù trừ chênh lệch tăng và chênh lệch giảm được ghi nhận vào doanh thu hoạt động tài chính hoặc chi phí tài chính.

Tỷ giá sử dụng để quy đổi các giao dịch phát sinh bằng ngoại tệ là tỷ giá giao dịch thực tế tại thời điểm phát sinh giao dịch. Tỷ giá giao dịch thực tế đối với các giao dịch bằng ngoại tệ được xác định như sau:

- Đối với hợp đồng mua bán ngoại tệ (hợp đồng mua bán ngoại tệ giao ngay, hợp đồng kỳ hạn, hợp đồng tương lai, hợp đồng quyền chọn, hợp đồng hoán đổi): tỷ giá ký kết trong hợp đồng mua, bán ngoại tệ giữa Công ty và ngân hàng.
- Đối với nợ phải thu: tỷ giá mua ngoại tệ của ngân hàng thương mại nơi Công ty chỉ định khách hàng thanh toán tại thời điểm giao dịch phát sinh.
- Đối với nợ phải trả: tỷ giá bán ngoại tệ của ngân hàng thương mại nơi Công ty dự kiến giao dịch tại thời điểm giao dịch phát sinh.
- Đối với các giao dịch mua sắm tài sản hoặc các khoản chi phí được thanh toán ngay bằng ngoại tệ (không qua các tài khoản phải trả): tỷ giá mua ngoại tệ của ngân hàng thương mại nơi Công ty thực hiện thanh toán.

Tỷ giá sử dụng để đánh giá lại số dư các khoản mục tiền tệ có gốc ngoại tệ tại ngày kết thúc năm tài chính được xác định theo nguyên tắc sau:

- Đối với các khoản ngoại tệ gửi ngân hàng: tỷ giá mua ngoại tệ của ngân hàng nơi Công ty mở tài khoản ngoại tệ.
- Đối với các khoản mục tiền tệ có gốc ngoại tệ được phân loại là tài sản khác: tỷ giá mua ngoại tệ của Ngân hàng Thương mại Cổ phần Quân đội (Ngân hàng Công ty thường xuyên có giao dịch).
- Đối với các khoản mục tiền tệ có gốc ngoại tệ được phân loại là nợ phải trả: tỷ giá bán ngoại tệ của Ngân hàng Thương mại Cổ phần Quân đội (Ngân hàng Công ty thường xuyên có giao dịch).

CÔNG TY CỔ PHẦN CÀNG CÁT LÁI

Địa chỉ: Đường Nguyễn Thị Định, phường Cát Lái, thành phố Thủ Đức, thành phố Hồ Chí Minh, Việt Nam

BÁO CÁO TÀI CHÍNH (Công ty Mẹ)

Cho năm tài chính kết thúc ngày 31 tháng 12 năm 2023

Bản thuyết minh Báo cáo tài chính (tiếp theo)

3. Tiền và các khoản tương đương tiền

Tiền bao gồm tiền mặt và tiền gửi ngân hàng không kỳ hạn. Các khoản tương đương tiền là các khoản đầu tư ngắn hạn có thời hạn thu hồi không quá 3 tháng kể từ ngày đầu tư, có khả năng chuyển đổi dễ dàng thành một lượng tiền xác định và không có rủi ro trong việc chuyển đổi thành tiền tại thời điểm báo cáo.

4. Các khoản đầu tư tài chính

Các khoản đầu tư nắm giữ đến ngày đáo hạn

Khoản đầu tư được phân loại là nắm giữ đến ngày đáo hạn khi Công ty có ý định và khả năng giữ đến ngày đáo hạn. Các khoản đầu tư nắm giữ đến ngày đáo hạn của Công ty chỉ bao gồm các khoản tiền gửi ngân hàng có kỳ hạn. Thu nhập lãi từ các khoản tiền gửi ngân hàng có kỳ hạn được ghi nhận trên Báo cáo kết quả hoạt động kinh doanh trên cơ sở dự thu.

Các khoản đầu tư vào công ty con

Công ty con

Công ty con là doanh nghiệp chịu sự kiểm soát của Công ty. Việc kiểm soát đạt được khi Công ty có khả năng kiểm soát các chính sách tài chính và hoạt động của doanh nghiệp nhận đầu tư nhằm thu được lợi ích kinh tế từ các hoạt động của doanh nghiệp đó.

Công ty liên kết

Công ty liên kết là doanh nghiệp mà Công ty có ảnh hưởng đáng kể nhưng không có quyền kiểm soát đối với các chính sách tài chính và hoạt động. Ảnh hưởng đáng kể thể hiện ở quyền tham gia vào việc đưa ra các quyết định về chính sách tài chính và hoạt động của doanh nghiệp nhận đầu tư nhưng không kiểm soát các chính sách này.

Ghi nhận ban đầu

Các khoản đầu tư vào công ty con, công ty liên kết được ghi nhận ban đầu theo giá gốc, bao gồm giá mua hoặc khoản góp vốn cộng các chi phí liên quan trực tiếp đến việc đầu tư. Trường hợp đầu tư bằng tài sản phi tiền tệ, giá phí khoản đầu tư được ghi nhận theo giá trị hợp lý của tài sản phi tiền tệ tại thời điểm phát sinh.

Cổ tức và lợi nhuận của các năm trước khi khoản đầu tư được mua được hạch toán giảm giá trị của chính khoản đầu tư đó. Cổ tức và lợi nhuận của các kỳ sau khi khoản đầu tư được mua được ghi nhận doanh thu. Cổ tức được nhận bằng cổ phiếu chỉ được theo dõi số lượng cổ phiếu tăng thêm, không ghi nhận giá trị cổ phiếu nhận được.

Dự phòng tổn thất cho các khoản đầu tư vào công ty con, công ty liên kết

Dự phòng tổn thất cho các khoản đầu tư vào công ty con, công ty liên kết được trích lập khi công ty con, công ty liên kết bị lỗ, với mức trích lập bằng chênh lệch giữa vốn đầu tư thực tế của các bên tại công ty con, công ty liên kết và vốn chủ sở hữu thực có tại ngày kết thúc năm tài chính nhân với tỷ lệ sở hữu vốn điều lệ thực góp của Công ty tại công ty con, công ty liên kết. Nếu công ty con, công ty liên kết là đối tượng lập

Báo cáo tài chính hợp nhất thì căn cứ để xác định dự phòng tổn thất là Báo cáo tài chính hợp nhất. Tăng, giảm số dự phòng tổn thất đầu tư vào công ty con, công ty liên kết cần phải trích lập tại ngày kết thúc năm tài chính được ghi nhận vào chi phí tài chính.

Các khoản đầu tư vào công cụ vốn của đơn vị khác

Đầu tư vào công cụ vốn của đơn vị khác bao gồm các khoản đầu tư công cụ vốn nhưng Công ty không có quyền kiểm soát, đồng kiểm soát hoặc có ảnh hưởng đáng kể đối với bên được đầu tư. Các khoản đầu tư vào công cụ vốn của đơn vị khác được ghi nhận ban đầu theo giá gốc, bao gồm giá mua hoặc khoản góp vốn cộng các chi phí trực tiếp liên quan đến hoạt động đầu tư. Cổ tức và lợi nhuận của các năm trước khi khoản đầu tư được mua được hạch toán giảm giá trị của chính

CÔNG TY CỔ PHẦN CẢNG CÁT LÁI

Địa chỉ: Đường Nguyễn Thị Định, phường Cát Lái, thành phố Thủ Đức, thành phố Hồ Chí Minh, Việt Nam

BÁO CÁO TÀI CHÍNH (Công ty Mẹ)

Cho năm tài chính kết thúc ngày 31 tháng 12 năm 2023

Bản thuyết minh Báo cáo tài chính (tiếp theo)

khoản đầu tư đó. Cổ tức và lợi nhuận của các kỳ sau khi khoản đầu tư được mua được ghi nhận doanh thu. Cổ tức được nhận bằng cổ phiếu chỉ được theo dõi số lượng cổ phiếu tăng thêm, không ghi nhận giá trị cổ phiếu nhận được.

Dự phòng tổn thất cho các khoản đầu tư vào công cụ vốn của đơn vị khác được trích lập như sau:

- Đối với khoản đầu tư vào cổ phiếu niêm yết hoặc giá trị hợp lý khoản đầu tư được xác định tin cậy, việc lập dự phòng dựa trên giá trị thị trường của cổ phiếu.
- Đối với khoản đầu tư không xác định được giá trị hợp lý tại thời điểm báo cáo, việc lập dự phòng được thực hiện căn cứ vào khoản lỗ của đơn vị được đầu tư, với mức trích lập bằng chênh lệch giữa vốn đầu tư thực tế của các bên tại đơn vị và vốn chủ sở hữu thực có tại ngày kết thúc năm tài chính nhân với tỷ lệ sở hữu vốn điều lệ thực góp của Công ty tại đơn vị đó.

Tăng, giảm số dự phòng tổn thất đầu tư vào công cụ vốn của đơn vị khác cần phải trích lập tại ngày kết thúc năm tài chính được ghi nhận vào chi phí tài chính.

5. Các khoản phải thu

Các khoản nợ phải thu được trình bày theo giá trị ghi sổ trừ đi các khoản dự phòng phải thu khó đòi.

Việc phân loại các khoản phải thu là phải thu khách hàng và phải thu khác được thực hiện theo nguyên tắc sau:

- Phải thu của khách hàng phản ánh các khoản phải thu mang tính chất thương mại phát sinh từ giao dịch có tính chất mua – bán giữa Công ty và người mua là đơn vị độc lập với Công ty.
- Phải thu khác phản ánh các khoản phải thu không có tính thương mại, không liên quan đến giao dịch mua – bán.

Dự phòng phải thu khó đòi được lập cho từng khoản nợ phải thu khó đòi sau khi đã bù trừ với khoản nợ phải trả (nếu có). Mức trích lập căn cứ vào tuổi nợ quá hạn của các khoản nợ hoặc dự kiến mức tổn thất có thể xảy ra, cụ thể như sau:

- Đối với nợ phải thu quá hạn thanh toán:
 - 30% giá trị đối với khoản nợ phải thu quá hạn từ trên 6 tháng đến dưới 1 năm.
 - 50% giá trị đối với khoản nợ phải thu quá hạn từ 1 năm đến dưới 2 năm.
 - 70% giá trị đối với khoản nợ phải thu quá hạn từ 2 năm đến dưới 3 năm.
 - 100% giá trị đối với khoản nợ phải thu quá hạn từ 3 năm trở lên.
- Đối với nợ phải thu chưa quá hạn thanh toán nhưng khó có khả năng thu hồi: căn cứ vào dự kiến mức tổn thất để lập dự phòng.

Tăng, giảm số dự phòng nợ phải thu khó đòi cần phải trích lập tại ngày kết thúc năm tài chính được ghi nhận vào chi phí quản lý doanh nghiệp.

6. Chi phí trả trước

Chi phí trả trước bao gồm các chi phí thực tế đã phát sinh nhưng có liên quan đến kết quả hoạt động sản xuất kinh doanh của nhiều năm tài chính. Chi phí trả trước của Công ty chủ yếu là công cụ, dụng cụ và chi phí thay thế đệm va cầu tàu. Các chi phí trả trước này được phân bổ trong khoảng thời gian trả trước hoặc thời gian các lợi ích kinh tế tương ứng được tạo ra từ các chi phí này.

Chi phí bảo hiểm

Chi phí bảo hiểm được phân bổ vào chi phí sản xuất kinh doanh theo phương pháp đường thẳng tương ứng với thời gian quy định trong hợp đồng bảo hiểm.

CÔNG TY CỔ PHẦN CÀNG CÁT LÁI

Địa chỉ: Đường Nguyễn Thị Định, phường Cát Lái, thành phố Thủ Đức, thành phố Hồ Chí Minh, Việt Nam

BÁO CÁO TÀI CHÍNH (Công ty Mẹ)

Cho năm tài chính kết thúc ngày 31 tháng 12 năm 2023

Bản thuyết minh Báo cáo tài chính (tiếp theo)

Chi phí thuê cầu

Tiền thuê cầu được phân bổ vào chi phí theo phương pháp đường thẳng tương ứng với thời gian thuê.

7. Tài sản cố định hữu hình

Tài sản cố định hữu hình được thể hiện theo nguyên giá trừ hao mòn lũy kế. Nguyên giá tài sản cố định hữu hình bao gồm toàn bộ các chi phí mà Công ty phải bỏ ra để có được tài sản cố định tính đến thời điểm đưa tài sản đó vào trạng thái sẵn sàng sử dụng. Các chi phí phát sinh sau ghi nhận ban đầu chi được ghi tăng nguyên giá tài sản cố định nếu các chi phí này chắc chắn làm tăng lợi ích kinh tế trong tương lai do sử dụng tài sản đó. Các chi phí phát sinh không thỏa mãn điều kiện trên được ghi nhận là chi phí sản xuất, kinh doanh trong năm.

Khi tài sản cố định hữu hình được bán hay thanh lý, nguyên giá và giá trị hao mòn lũy kế được xóa sổ và lãi, lỗ phát sinh do thanh lý được ghi nhận vào thu nhập hay chi phí trong kỳ.

Tài sản cố định hữu hình được khấu hao theo phương pháp đường thẳng dựa trên thời gian hữu dụng ước tính. Số năm khấu hao của các loại tài sản cố định hữu hình như sau:

<u>Loại tài sản cố định</u>	<u>Số năm</u>
Nhà cửa, vật kiến trúc	05 – 30
Máy móc và thiết bị	03 – 12
Phương tiện vận tải, truyền dẫn(*)	03 – 10
Thiết bị, dụng cụ quản lý	03
Tài sản cố định khác	03

(*) Phương tiện vận tải có thời gian khấu hao 3 năm là các tài sản mua cũ được khấu hao theo thời gian sử dụng còn lại của tài sản.

8. Tài sản cố định vô hình

Tài sản cố định vô hình được thể hiện theo nguyên giá trừ hao mòn lũy kế.

Nguyên giá tài sản cố định vô hình bao gồm toàn bộ các chi phí mà Công ty phải bỏ ra để có được tài sản cố định tính đến thời điểm đưa tài sản đó vào trạng thái sẵn sàng sử dụng. Chi phí liên quan đến tài sản cố định vô hình phát sinh sau khi ghi nhận ban đầu được ghi nhận là chi phí sản xuất, kinh doanh trong năm trừ khi các chi phí này gắn liền với một tài sản cố định vô hình cụ thể và làm tăng lợi ích kinh tế từ các tài sản này.

Khi tài sản cố định vô hình được bán hay thanh lý, nguyên giá và giá trị hao mòn lũy kế được xóa sổ và lãi, lỗ phát sinh do thanh lý được ghi nhận vào thu nhập hay chi phí trong kỳ.

Tài sản cố định vô hình của Công ty bao gồm:

Quyền sử dụng đất

Quyền sử dụng đất là toàn bộ các chi phí thực tế Công ty đã chi ra có liên quan trực tiếp tới đất sử dụng, bao gồm: tiền chi ra để có quyền sử dụng đất, chi phí cho đền bù, giải phóng mặt bằng, san lấp mặt bằng, lệ phí trước bạ... Quyền sử dụng đất được Nhà nước giao có thu tiền sử dụng đất: được khấu hao theo phương pháp đường thẳng dựa trên thời gian giao đất (50 năm).

Chương trình phần mềm máy tính

Chi phí liên quan đến các chương trình phần mềm máy tính không phải là một bộ phận gắn kết với phần cứng có liên quan được vốn hóa. Nguyên giá của phần mềm máy tính là toàn bộ các chi phí mà Công ty đã chi ra tính đến thời điểm đưa phần mềm vào sử dụng. Phần mềm máy tính được khấu hao theo phương pháp đường thẳng trong 03 năm.

CÔNG TY CỔ PHẦN CẢNG CÁT LÁI

Địa chỉ: Đường Nguyễn Thị Định, phường Cát Lái, thành phố Thủ Đức, thành phố Hồ Chí Minh, Việt Nam

BÁO CÁO TÀI CHÍNH (Công ty Mẹ)

Cho năm tài chính kết thúc ngày 31 tháng 12 năm 2023

Bản thuyết minh Báo cáo tài chính (tiếp theo)

9. Chi phí xây dựng cơ bản dở dang

Chi phí xây dựng cơ bản dở dang phản ánh các chi phí liên quan trực tiếp (bao gồm cả chi phí lãi vay có liên quan phù hợp với chính sách kế toán của Công ty) đến các tài sản đang trong quá trình xây dựng, máy móc thiết bị đang lắp đặt để phục vụ cho mục đích sản xuất, cho thuê và quản lý cũng như chi phí liên quan đến việc sửa chữa tài sản cố định đang thực hiện. Các tài sản này được ghi nhận theo giá gốc và không được tính khấu hao.

10. Các khoản nợ phải trả và chi phí phải trả

Các khoản nợ phải trả và chi phí phải trả được ghi nhận cho số tiền phải trả trong tương lai liên quan đến hàng hóa và dịch vụ đã nhận được. Chi phí phải trả được ghi nhận dựa trên các ước tính hợp lý về số tiền phải trả.

Việc phân loại các khoản phải trả là phải trả người bán, chi phí phải trả và phải trả khác được thực hiện theo nguyên tắc sau:

- Phải trả người bán phản ánh các khoản phải trả mang tính chất thương mại phát sinh từ giao dịch mua hàng hóa, dịch vụ, tài sản và người bán là đơn vị độc lập với Công ty.
- Chi phí phải trả phản ánh các khoản phải trả cho hàng hóa, dịch vụ đã nhận được từ người bán hoặc đã cung cấp cho người mua nhưng chưa chi trả do chưa có hóa đơn hoặc chưa đủ hồ sơ, tài liệu kế toán và các khoản phải trả cho người lao động về tiền lương nghỉ phép, các khoản chi phí sản xuất, kinh doanh phải trích trước.
- Phải trả khác phản ánh các khoản phải trả không có tính thương mại, không liên quan đến giao dịch mua, bán, cung cấp hàng hóa dịch vụ.

Các khoản nợ phải trả và chi phí phải trả được phân loại ngắn hạn và dài hạn trên Bảng cân đối kế toán căn cứ theo kỳ hạn còn lại tại ngày kết thúc năm tài chính.

11. Vốn chủ sở hữu

Vốn góp của chủ sở hữu

Vốn góp của chủ sở hữu được ghi nhận theo số vốn thực tế đã góp của các cổ đông.

Thặng dư vốn cổ phần

Thặng dư vốn cổ phần được ghi nhận theo số chênh lệch giữa giá phát hành và mệnh giá cổ phiếu khi phát hành lần đầu hoặc phát hành bổ sung, chênh lệch giữa giá tái phát hành và giá trị sổ sách của cổ phiếu quỹ và cấu phần vốn của trái phiếu chuyển đổi khi đáo hạn. Chi phí trực tiếp liên quan đến việc phát hành bổ sung cổ phiếu và tái phát hành cổ phiếu quỹ được ghi giảm thặng dư vốn cổ phần.

12. Phân phối lợi nhuận

Lợi nhuận sau thuế thu nhập doanh nghiệp được phân phối cho các cổ đông sau khi đã trích lập các quỹ theo Điều lệ của Công ty cũng như các quy định của pháp luật và đã được Đại hội đồng cổ đông phê duyệt.

Việc phân phối lợi nhuận cho các cổ đông được cân nhắc đến các khoản mục phi tiền tệ nằm trong lợi nhuận sau thuế chưa phân phối có thể ảnh hưởng đến luồng tiền và khả năng chi trả cổ tức như lãi do đánh giá lại tài sản mang đi góp vốn, lãi do đánh giá lại các khoản mục tiền tệ, các công cụ tài chính và các khoản mục phi tiền tệ khác.

Cổ tức được ghi nhận là nợ phải trả khi được Đại hội đồng cổ đông phê duyệt.

13. Ghi nhận doanh thu và thu nhập

Doanh thu cung cấp dịch vụ

Doanh thu cung cấp dịch vụ được ghi nhận khi đồng thời thỏa mãn các điều kiện sau:

CÔNG TY CỔ PHẦN CÀNG CÁT LÁI

Địa chỉ: Đường Nguyễn Thị Định, phường Cát Lái, thành phố Thủ Đức, thành phố Hồ Chí Minh, Việt Nam

BÁO CÁO TÀI CHÍNH (Công ty Mẹ)

Cho năm tài chính kết thúc ngày 31 tháng 12 năm 2023

Bản thuyết minh Báo cáo tài chính (tiếp theo)

- Doanh thu được xác định tương đối chắc chắn. Khi hợp đồng quy định người mua được quyền trả lại dịch vụ đã mua theo những điều kiện cụ thể, doanh thu chỉ được ghi nhận khi những điều kiện cụ thể đó không còn tồn tại và người mua không được quyền trả lại dịch vụ đã cung cấp.
- Công ty đã hoặc sẽ thu được lợi ích kinh tế từ giao dịch cung cấp dịch vụ đó.
- Xác định được phần công việc đã hoàn thành vào thời điểm báo cáo.
- Xác định được chi phí phát sinh cho giao dịch và chi phí để hoàn thành giao dịch cung cấp dịch vụ đó.

Trường hợp dịch vụ được thực hiện trong nhiều kỳ thì doanh thu được ghi nhận trong năm được căn cứ vào kết quả phần công việc đã hoàn thành vào ngày kết thúc năm tài chính.

Doanh thu cho thuê tài sản hoạt động

Doanh thu cho thuê tài sản hoạt động được ghi nhận theo phương pháp đường thẳng trong suốt thời gian cho thuê. Tiền cho thuê nhận trước của nhiều kỳ được phân bổ vào doanh thu phù hợp với thời gian cho thuê.

Tiền lãi

Tiền lãi được ghi nhận trên cơ sở thời gian và lãi suất thực tế từng kỳ.

Cổ tức và lợi nhuận được chia

Cổ tức và lợi nhuận được chia được ghi nhận khi Công ty được quyền nhận cổ tức hoặc lợi nhuận từ việc góp vốn. Cổ tức được nhận bằng cổ phiếu chỉ được theo dõi số lượng cổ phiếu tăng thêm, không ghi nhận giá trị cổ phiếu nhận được.

14. Các khoản chi phí

Chi phí là những khoản làm giảm lợi ích kinh tế được ghi nhận tại thời điểm giao dịch phát sinh hoặc khi có khả năng tương đối chắc chắn sẽ phát sinh trong tương lai không phân biệt đã chi tiền hay chưa.

Các khoản chi phí và khoản doanh thu do nó tạo ra phải được ghi nhận đồng thời theo nguyên tắc phù hợp. Trong trường hợp nguyên tắc phù hợp xung đột với nguyên tắc thận trọng, chi phí được ghi nhận căn cứ vào bản chất và quy định của các chuẩn mực kế toán để đảm bảo phản ánh giao dịch một cách trung thực, hợp lý.

15. Thuế thu nhập doanh nghiệp

Chi phí thuế thu nhập doanh nghiệp chi bao gồm thuế thu nhập hiện hành, là khoản thuế được tính dựa trên thu nhập tính thuế. Thu nhập tính thuế chênh lệch so với lợi nhuận kế toán là do điều chỉnh các khoản chênh lệch tạm thời giữa thuế và kế toán, các chi phí không được trừ cũng như điều chỉnh các khoản thu nhập không phải chịu thuế và các khoản lỗ được chuyển.

16. Bên liên quan

Các bên được coi là liên quan nếu một bên có khả năng kiểm soát hoặc có ảnh hưởng đáng kể đối với bên kia trong việc ra quyết định các chính sách tài chính và hoạt động. Các bên cũng được xem là bên liên quan nếu cùng chịu sự kiểm soát chung hay chịu ảnh hưởng đáng kể chung.

Trong việc xem xét mối quan hệ của các bên liên quan, bản chất của mối quan hệ được chú trọng nhiều hơn hình thức pháp lý.

17. Báo cáo theo bộ phận

Bộ phận theo lĩnh vực kinh doanh là một phần có thể xác định riêng biệt tham gia vào quá trình sản xuất hoặc cung cấp sản phẩm, dịch vụ và có rủi ro và lợi ích kinh tế khác với các bộ phận kinh doanh khác.

CÔNG TY CỔ PHẦN CẢNG CÁT LÁI

Địa chỉ: Đường Nguyễn Thị Định, phường Cát Lái, thành phố Thủ Đức, thành phố Hồ Chí Minh, Việt Nam

BÁO CÁO TÀI CHÍNH (Công ty Mẹ)

Cho năm tài chính kết thúc ngày 31 tháng 12 năm 2023

Bản thuyết minh Báo cáo tài chính (tiếp theo)

Bộ phận theo khu vực địa lý là một phần có thể xác định riêng biệt tham gia vào quá trình sản xuất hoặc cung cấp sản phẩm, dịch vụ trong phạm vi một môi trường kinh tế cụ thể và có rủi ro và lợi ích kinh tế khác với các bộ phận kinh doanh trong các môi trường kinh tế khác. Thông tin bộ phận được lập và trình bày phù hợp với chính sách kế toán áp dụng cho việc lập và trình bày Báo cáo tài chính của Công ty.

V. THÔNG TIN BỔ SUNG CHO CÁC KHOẢN MỤC TRÌNH BÀY TRONG BẢNG CÂN ĐỐI KẾ TOÁN

1. Tiền và các khoản tương đương tiền

	Số cuối kỳ	Số đầu năm
Tiền mặt	230.426.156	52.139.237
Tiền gửi ngân hàng không kỳ hạn	176.362.003.055	30.219.226.917
Các khoản tương đương tiền (tiền gửi ngân hàng có kỳ hạn gốc không quá 3 tháng)	40.938.028.116	190.763.045.434
Cộng	217.530.457.327	221.034.411.588

2. Các khoản đầu tư tài chính

2a. Đầu tư nắm giữ đến ngày đáo hạn

Là các khoản tiền gửi ngân hàng có kỳ hạn từ trên 3 tháng đến 12 tháng, có giá trị ghi sổ bằng giá gốc.

2b. Đầu tư góp vốn vào đơn vị khác

	Số cuối kỳ		Số đầu năm	
	Giá gốc	Dự phòng	Giá gốc	Dự phòng
Đầu tư vào công ty con	19.000.000.000	-	19.000.000.000	-
Công ty Cổ phần Tiếp vận Quốc tế Cảng Cát Lái ⁽ⁱ⁾	19.000.000.000	-	19.000.000.000	-
Đầu tư vào công ty liên kết	78.225.400.000	-	78.225.400.000	-
Công ty Cổ phần Tân Cảng Quê Võ ⁽ⁱⁱ⁾	78.225.400.000	-	78.225.400.000	-
Đầu tư góp vốn vào đơn vị khác	2.258.600.000	-	2.258.600.000	-
Công ty Cổ phần Cao su thành phố Hồ Chí Minh ⁽ⁱⁱⁱ⁾	2.258.600.000	-	2.258.600.000	-
Cộng	99.484.000.000	-	99.484.000.000	-

(i) Tại ngày kết thúc năm tài chính, Công ty sở hữu 1.900.000 cổ phần, tương đương 54,29% vốn điều lệ của Công ty Cổ phần Tiếp vận Quốc tế Cảng Cát Lái, không thay đổi so với số đầu năm.

(ii) Tại ngày kết thúc năm tài chính, Công ty sở hữu 2.523.400 cổ phần, mệnh giá 10.000 VND/1 cổ phần, giá trị ghi sổ là 78.225.400.000 VND, tương ứng với 20% vốn điều lệ của Công ty Cổ phần Tân Cảng Quê Võ, không thay đổi so với số đầu năm.

(iii) Tại ngày kết thúc năm tài chính, Công ty sở hữu 225.860 cổ phần, tương đương 0,83% vốn điều lệ của Công ty Cổ phần Cao su thành phố Hồ Chí Minh, không thay đổi so với số đầu năm.

Giá trị hợp lý

Công ty chưa xác định giá trị hợp lý của các khoản đầu tư không có giá niêm yết do chưa có hướng dẫn cụ thể về việc xác định giá trị hợp lý.

Tình hình hoạt động của công ty con, công ty liên kết

Công ty con, Công ty liên kết đang hoạt động kinh doanh bình thường, không có thay đổi lớn so với năm trước.

CÔNG TY CỔ PHẦN CẢNG CÁT LÁI

Địa chỉ: Đường Nguyễn Thị Định, phường Cát Lái, thành phố Thủ Đức, thành phố Hồ Chí Minh, Việt Nam

BÁO CÁO TÀI CHÍNH (Công ty Mẹ)

Cho năm tài chính kết thúc ngày 31 tháng 12 năm 2023

Bản thuyết minh Báo cáo tài chính (tiếp theo)

Giao dịch với công ty con, công ty liên kết

Các giao dịch trọng yếu giữa Công ty với công ty con, công ty liên kết như sau:

	Kỳ này		Kỳ trước	
	Số cuối kỳ	Số đầu năm	Số cuối kỳ	Số đầu năm
Công ty Cổ phần Tiếp vận Quốc tế Cảng Cát Lái	8.553.325.188	9.506.297.500		
Sử dụng dịch vụ của Công ty con				
Công ty con chia cổ tức	30.000.000	30.000.000		
Doanh thu dịch vụ tư vấn đã cung cấp				
Lãi bán hàng trả chậm				
Công ty Cổ phần Tân Cảng Quế Võ				
Công ty liên kết chia cổ tức				
3. Phải thu ngắn hạn của khách hàng	Số cuối kỳ	Số đầu năm		
	9.341.041.821	30.929.314.051		
Phải thu các bên liên quan				
Công ty TNHH Một thành viên Tổng Công ty Tân Cảng Sài Gòn	369.755.230	10.449.369.753		
Công ty Cổ phần Tiếp vận Quốc tế Cảng Cát Lái	8.971.286.591	20.479.944.298		
Phải thu các khách hàng khác	1.137.468.310	1.137.468.310		
Cộng	10.478.510.131	32.066.782.361		
4. Trả trước cho người bán ngắn hạn	Số cuối kỳ	Số đầu năm		
	117.786.386	117.786.386		
Công ty Cổ phần Đầu tư và Tư vấn Thiết kế Số Một			117.786.386	117.786.386
Các nhà cung cấp khác				34.904.090
Cộng	117.786.386	152.690.476		
5. Phải thu khác				
5a. Phải thu ngắn hạn khác	Số cuối kỳ	Số đầu năm		
	Giá trị	Dự phòng	Giá trị	Dự phòng
Phải thu các bên liên quan	52.117.507.936	-	7.242.831.945	-
Công ty Cổ phần Tiếp vận Quốc tế Cảng Cát Lái - Tiền lãi trả chậm	7.418.416.383	-	7.242.831.945	-
Công ty TNHH MTV TCT Tân Cảng Sài Gòn - Phải thu dịch vụ cung ứng cảng biển, cầu RTG quý 1/2023	44.699.091.553	-		
Phải thu các tổ chức và cá nhân khác	2.787.976.530	(17.558.567)	3.124.456.076	(17.558.567)
Dự thu lãi tiền gửi có kỳ hạn	2.072.752.226	-	2.376.934.872	-
Tạm ứng	144.795.250	-	126.095.250	-
Tổng Công ty Nông nghiệp Sài Gòn - phải thu tiền đặt cọc đã hết hạn hợp đồng	428.450.000	-	428.450.000	-
Các khoản phải thu ngắn hạn khác	141.979.054	(17.558.567)	192.975.954	(17.558.567)
Cộng	54.905.484.466	(17.558.567)	10.367.288.021	(17.558.567)
5b. Phải thu dài hạn khác				
Là các khoản ký cược, ký quỹ dài hạn.				

CÔNG TY CỔ PHẦN CẢNG CÁT LÁI

Địa chỉ: Đường Nguyễn Thị Định, phường Cát Lái, thành phố Thủ Đức, thành phố Hồ Chí Minh, Việt Nam

BÁO CÁO TÀI CHÍNH (Công ty Mẹ)

Cho năm tài chính kết thúc ngày 31 tháng 12 năm 2023

Bản thuyết minh Báo cáo tài chính (tiếp theo)

6. Nợ xấu

Các khoản nợ xấu sau đây đều có thời gian quá hạn trên 03 năm và đã được trích lập dự phòng 100%.

	<u>Số cuối kỳ</u>	<u>Số đầu năm</u>
Công ty Cổ phần Tuấn Lộc Quảng Trị	536.549.860	536.549.860
Công ty Cổ phần Gỗ Hải Quảng	49.186.500	49.186.500
Công ty TNHH Vận tải XNK Trung Thành	44.999.550	44.999.550
CBF Coffee	130.982.400	130.982.400
Công ty TNHH Sản xuất Thương mại Tổng hợp Việt Hàn Mỹ	17.558.567	17.558.567
	<u>779.276.877</u>	<u>779.276.877</u>

Tình hình biến động dự phòng nợ phải thu khó đòi như sau:

	<u>Kỳ này</u>	<u>Kỳ trước</u>
Số đầu năm	779.276.877	779.276.877
Trích lập dự phòng bổ sung	-	-
Số cuối kỳ	<u>779.276.877</u>	<u>779.276.877</u>

7. Hàng tồn kho

Là công cụ, dụng cụ tồn kho.

8. Chi phí trả trước ngắn hạn

	<u>Năm nay</u>	<u>Năm trước</u>
Chi phí bảo hiểm phương tiện	400.564.463	149.171.778
Chi phí thuê cầu RTG	6.414.993.891	617.858.511
Chi phí nạo vét luồng biển	646.798.960	4.000.000
Các chi phí trả trước ngắn hạn khác	<u>7.462.357.314</u>	<u>771.030.289</u>
Cộng		

CÔNG TY CỔ PHẦN CANG CÁT LÁI

Địa chỉ: Đường Nguyễn Thị Định, phường Cát Lái, thành phố Thủ Đức, thành phố Hồ Chí Minh, Việt Nam

BÁO CÁO TÀI CHÍNH (Công ty Mẹ)

Cho năm tài chính kết thúc ngày 31 tháng 12 năm 2023

9. Tài sản cố định hữu hình

	Nhà cửa, vật kiến trúc	Máy móc và thiết bị	Phương tiện vận tải, truyền dẫn	Thiết bị, dụng cụ quản lý	Tài sản cố định khác	Cộng
Nguyên giá	195.087.317.394	319.087.331.826	2.096.372.727	1.715.072.937	1.315.540.278	519.301.635.162
Số đầu năm						
Mua trong kỳ						
Đầu tư XD/CB hoàn thành						
Số cuối kỳ	195.087.317.394	319.087.331.826	2.096.372.727	1.715.072.937	1.315.540.278	519.301.635.162
<i>Trong đó:</i>						
Đã khấu hao hết nhưng vẫn còn sử dụng	48.255.215.546	157.730.229.593	867.000.000	55.400.545	-	206.907.845.684
Chờ thanh lý						
Giá trị hao mòn						
Số đầu năm	111.150.063.720	290.607.485.134	1.481.686.356	294.193.160	168.853.236	403.702.281.606
Khấu hao trong kỳ	1.725.426.135	3.664.923.447	51.223.863	110.539.365	84.426.618	5.636.539.428
Số cuối năm	112.875.489.855	294.272.408.581	1.532.910.219	404.732.525	253.279.854	409.338.821.034
Giá trị còn lại						
Số đầu năm	83.937.253.674	28.479.846.692	614.686.371	1.420.879.777	1.146.687.042	115.599.353.556
Số cuối kỳ	82.211.827.539	24.814.923.245	563.462.508	1.310.340.412	1.062.260.424	109.962.814.128

Trong đó:

Tạm thời chưa sử dụng

Đang chờ thanh lý

CÔNG TY CỔ PHẦN CÀNG CÁT LÁI

Địa chỉ: Đường Nguyễn Thị Định, phường Cát Lái, thành phố Thủ Đức, thành phố Hồ Chí Minh, Việt Nam

BÁO CÁO TÀI CHÍNH (Công ty Mẹ)

Cho năm tài chính kết thúc ngày 31 tháng 12 năm 2023

Bản thuyết minh Báo cáo tài chính (tiếp theo)

10. Tài sản cố định vô hình

	Quyền sử dụng đất	Chương trình phần mềm máy tính	Cộng
Nguyên giá			
Số đầu năm	101.262.004.441	280.000.000	101.542.004.441
Số cuối kỳ	<u>101.262.004.441</u>	<u>280.000.000</u>	<u>101.542.004.441</u>
<i>Trong đó:</i>			
Đã khấu hao hết nhưng vẫn còn sử dụng	-	280.000.000	280.000.000
Giá trị hao mòn			
Số đầu năm	23.109.451.265	280.000.000	23.389.451.265
Khấu hao trong kỳ	396.162.021		396.162.021
Số cuối kỳ	<u>23.505.613.286</u>		<u>23.785.613.286</u>
Giá trị còn lại			
Số đầu năm	<u>78.152.553.176</u>	-	78.152.553.176
Số cuối kỳ	<u>77.756.391.155</u>		<u>77.756.391.155</u>
<i>Trong đó:</i>			
Tam thời không sử dụng	-	-	-
Đang chờ thanh lý	-	-	-

11. Phải trả người bán ngắn hạn

	Số cuối kỳ	Số đầu năm
Phải trả các bên liên quan	<u>520.268.289</u>	<u>1.297.522.878</u>
Công ty TNHH Một thành viên Tổng Công ty Tân Cảng Sài Gòn	6.068.840	19.302.184
Công ty Cổ phần Dịch vụ Kỹ thuật Tân Cảng	514.199.449	1.278.220.694
Phải trả các nhà cung cấp khác	<u>2.968.139.991</u>	<u>3.511.993.687</u>
Tổng Công ty Nông nghiệp Sài Gòn - TNHH MTV	428.450.000	428.450.000
Công ty TNHH Xây dựng Trường Xuân	1.620.299.674	2.580.086.804
Công ty TNHH Dịch vụ Kỹ thuật Thương mại và Đầu tư Lin Đan		-
Công ty Bảo hiểm MIC An Phú	396.595.928	-
Công ty TNHH Sản xuất và Thương mại Lộc Thành Phát		396.001.556
Các nhà cung cấp khác	522.794.389	107.455.327
Cộng	<u>3.488.408.280</u>	<u>4.809.516.565</u>

Công ty không có nợ phải trả người bán quá hạn chưa thanh toán.

CÔNG TY CỔ PHẦN CẢNG CÁT LÁI

Địa chỉ: Đường Nguyễn Thị Định, phường Cát Lái, thành phố Thủ Đức, thành phố Hồ Chí Minh, Việt Nam

BÁO CÁO TÀI CHÍNH (Công ty Mẹ)

Cho năm tài chính kết thúc ngày 31 tháng 12 năm 2023

Bản thuyết minh Báo cáo tài chính (tiếp theo)

12. Thuế và các khoản phải nộp Nhà nước

	Số đầu năm		Số phát sinh trong kỳ		Số cuối kỳ	
	Phải nộp	Phải thu	Số phải nộp	Số đã nộp	Phải nộp	Phải thu
Thuế GTGT hàng bán nội địa	-	-	-	-	-	-
Thuế thu nhập doanh nghiệp	4.318.728.012	-	6.266.971.293	4.318.728.012	6.266.971.293	-
Thuế thu nhập cá nhân	1.282.873.273	-	208.898.042	1.570.811.081	-	79.039.766
Thuế nhà đất	-	-	15.499.175	15.499.175	-	-
Tiền thuê đất	-	164.157.771	861.065.280	-	696.907.509	-
Các loại thuế khác	-	-	3.000.000	3.000.000	-	-
Cộng	5.601.601.285	164.157.771	7.355.433.790	5.908.038.268	6.963.878.802	79.039.766

Thuế giá trị gia tăng

Công ty nộp thuế giá trị gia tăng theo phương pháp khấu trừ. Thuế suất thuế giá trị gia tăng như sau:

Dịch vụ cung cấp cho các hãng tàu nước ngoài	0%
Cung cấp nước sạch	5%
Các dịch vụ khác	10%

Thuế thu nhập doanh nghiệp

Công ty phải nộp thuế thu nhập doanh nghiệp cho các khoản thu nhập tính thuế với thuế suất 20%.

Thuế thu nhập doanh nghiệp phải nộp trong năm được dự tính như sau:

	Kỳ này	Kỳ trước
Tổng lợi nhuận kế toán trước thuế	31.012.056.466	31.175.298.647
Các khoản điều chỉnh tăng, giảm lợi nhuận kế toán để xác định lợi nhuận chịu thuế thu nhập doanh nghiệp:		
- Các khoản điều chỉnh tăng	322.800.000	302.659.078
Thù lao HĐQT, BKS không trực tiếp điều hành	138.000.000	138.000.000
Chi phí loại trừ không hợp lệ khác	184.800.000	164.659.078
- Các khoản điều chỉnh giảm		
Thu nhập chịu thuế	31.334.856.466	31.477.957.725
Thu nhập được miễn thuế		
Thu nhập tính thuế	31.334.856.466	31.477.957.725
Thuế suất thuế thu nhập doanh nghiệp	20%	20%
Thuế thu nhập doanh nghiệp phải nộp theo thuế suất phổ thông	6.266.971.293	6.295.591.545
Thuế thu nhập doanh nghiệp được miễn, giảm (*)		
Tổng Thuế thu nhập doanh nghiệp còn phải nộp	6.266.971.293	6.295.591.545

Các loại thuế khác

Công ty kê khai và nộp theo quy định.

13. Phải trả ngắn hạn khác

	Số cuối kỳ	Số đầu năm
Phải trả các bên liên quan		4.000.000
Quý hoạt động của Ban điều hành		-
Thù lao HĐQT, Ban kiểm soát		4.000.000
Phải trả các tổ chức và cá nhân khác	5.141.451.176	5.387.640.095

CÔNG TY CỔ PHẦN CẢNG CÁT LÁI

Địa chỉ: Đường Nguyễn Thị Định, phường Cát Lái, thành phố Thủ Đức, thành phố Hồ Chí Minh, Việt Nam

BÁO CÁO TÀI CHÍNH (Công ty Mẹ)

Cho năm tài chính kết thúc ngày 31 tháng 12 năm 2023

Bản thuyết minh Báo cáo tài chính (tiếp theo)

	Số cuối kỳ	Số đầu năm
Kinh phí công đoàn	27.394.293	26.765.433
Bảo hiểm xã hội, bảo hiểm y tế, bảo hiểm thất nghiệp	4.128.708	4.128.705
Nhận ký quỹ, ký cược ngắn hạn	375.750.000	375.750.000
Cổ tức, lợi nhuận phải trả	4.734.178.175	4.916.658.775
Các khoản phải trả ngắn hạn khác		64.337.182
Cộng	5.141.451.176	5.391.640.095

14. Quỹ khen thưởng, phúc lợi

	Số đầu năm	Tăng do trích lập từ lợi nhuận	Nhận tiền khen thưởng từ TCT	Chi quỹ trong năm	Số cuối năm
Quỹ khen thưởng	1.978.046.430			(1.281.000.000)	697.046.430
Quỹ phúc lợi	552.198.599			(450.500.000)	101.698.599
Quỹ thưởng Ban quản lý, điều hành	4.859.882				4.859.882
Cộng	2.535.104.911			(1.731.500.000)	803.604.911

15. Vốn chủ sở hữu

15a. Bảng đối chiếu biến động của vốn chủ sở hữu

	Vốn góp của chủ sở hữu	Thặng dư vốn cổ phần	Quỹ đầu tư phát triển	Lợi nhuận sau thuế chưa phân phối	Cộng
<i>Năm trước</i>					
Số dư đầu năm	340.000.000.000	60.123.448.000	101.852.596.289	123.435.735.400	625.411.779.689
Lợi nhuận trong năm	-	-	-	90.667.048.532	90.667.048.532
Chia cổ tức từ lợi nhuận năm trước	-	-	-	(81.600.000.000)	(81.600.000.000)
Trích quỹ khen thưởng BĐH từ lợi nhuận năm trước	-	-	-	(1.470.193.487)	(1.470.193.487)
Trích quỹ hoạt động HĐQT, BKS năm trước	-	-	-	(885.509.674)	(885.509.674)
Trích quỹ KTPL từ lợi nhuận trong năm	-	-	-	(4.533.352.427)	(4.533.352.427)
Số dư cuối năm	340.000.000.000	60.123.448.000	101.852.596.289	125.613.728.344	627.589.772.689
<i>Năm nay</i>					
Số dư đầu năm	340.000.000.000	60.123.448.000	101.852.596.289	125.613.728.344	627.589.772.689
Lợi nhuận trong kỳ				24.745.085.173	24.745.085.173
Chia cổ tức từ lợi nhuận năm trước					
Trích quỹ khen thưởng BĐH từ lợi nhuận năm trước					
Trích quỹ hoạt động HĐQT, BKS năm trước					
Trích quỹ KTPL từ lợi nhuận trong kỳ					
Số dư cuối kỳ	340.000.000.000	60.123.448.000	101.852.596.289	150.358.813.517	652.334.857.889

CÔNG TY CỔ PHẦN CẢNG CÁT LÁI

Địa chỉ: Đường Nguyễn Thị Định, phường Cát Lái, thành phố Thủ Đức, thành phố Hồ Chí Minh, Việt Nam

BÁO CÁO TÀI CHÍNH (Công ty Mẹ)

Cho năm tài chính kết thúc ngày 31 tháng 12 năm 2023

Bản thuyết minh Báo cáo tài chính (tiếp theo)

15b. Chi tiết vốn góp của chủ sở hữu

	Số cuối năm	Số đầu năm
Vốn đầu tư của Nhà nước	162.149.200.000	162.149.200.000
Trong đó:		
Công ty TNHH Một thành viên Tổng Công ty Tân Cảng Sài Gòn	87.161.700.000	87.161.700.000
Công ty TNHH Một thành viên Dịch vụ Công ích Thanh niên xung phong	74.987.500.000	74.987.500.000
Vốn góp của các cổ đông khác	177.850.800.000	177.850.800.000
Cộng	340.000.000.000	340.000.000.000

15c. Cổ phiếu

	Số cuối năm	Số đầu năm
Số lượng cổ phiếu phổ thông đăng ký phát hành	34.000.000	34.000.000
Số lượng cổ phiếu phổ thông đã phát hành	34.000.000	34.000.000
Số lượng cổ phiếu phổ thông được mua lại	-	-
Số lượng cổ phiếu phổ thông đang lưu hành	34.000.000	34.000.000

Mệnh giá cổ phiếu đang lưu hành: 10.000 VND.

VI. THÔNG TIN BỔ SUNG CHO CÁC KHOẢN MỤC TRÌNH BÀY TRONG BÁO CÁO KẾT QUẢ HOẠT ĐỘNG KINH DOANH

1. Doanh thu bán hàng và cung cấp dịch vụ

	Kỳ này	Kỳ trước
Dịch vụ cho thuê cảng biển	37.500.000.000	37.500.000.000
Doanh thu dịch vụ cho thuê thiết bị xếp dỡ	6.263.285.133	6.771.119.064
Doanh thu dịch vụ khác	2.880.084.913	5.346.108.453
Cộng	46.643.370.046	49.617.227.517

2. Giá vốn hàng bán

	Kỳ này	Kỳ trước
Giá vốn hàng bán	13.721.470.769	16.000.155.615
Cộng		

3. Doanh thu hoạt động tài chính

	Kỳ này	Kỳ trước
Lãi tiền gửi ngân hàng	2.813.194.774	1.756.528.824
Cổ tức, lợi nhuận được chia		
Lãi bán hàng trả chậm	175.584.438	255.999.303
Cộng	2.988.779.212	2.012.528.127

4. Chi phí bán hàng

	Kỳ này	Kỳ trước
Chi phí dịch vụ mua ngoài		
Chi phí bán hàng khác	350.636.497	350.636.497
Cộng	350.636.497	350.636.497

CÔNG TY CỔ PHẦN CẢNG CÁT LÁI

Địa chỉ: Đường Nguyễn Thị Định, phường Cát Lái, thành phố Thủ Đức, thành phố Hồ Chí Minh, Việt Nam

BÁO CÁO TÀI CHÍNH (Công ty Mẹ)

Cho năm tài chính kết thúc ngày 31 tháng 12 năm 2023

Bản thuyết minh Báo cáo tài chính (tiếp theo)

5. Chi phí quản lý doanh nghiệp

	Kỳ này	Kỳ trước
Chi phí cho nhân viên	2.472.863.208	2.401.036.935
Chi phí vật liệu quản lý	57.268.649	39.715.035
Chi phí đồ dùng văn phòng	-	9.640.909
Chi phí khấu hao tài sản cố định	435.896.538	51.223.863
Thuế, phí và lệ phí	18.899.175	18.499.175
Chi phí dịch vụ mua ngoài	-	-
Các chi phí khác	281.401.144	204.352.600
Cộng	1.281.656.812	1.478.523.287


6. Chi phí khác

7. Lãi trên cổ phiếu


Thông tin về lãi cơ bản trên cổ phiếu được trình bày trên Báo cáo tài chính hợp nhất.

Lập, ngày 19 tháng 4 năm 2023

Người lập biểu


Võ Thái Hậu

Kế toán trưởng


Nguyễn Việt Trường

Giám đốc


Lê Chí Đăng

