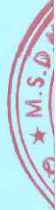


Công ty cổ phần Giao nhận
Vận tải Ngoại thương
VNT LOGISTICS JSC

Địa chỉ: Số 2 Bích Câu - Đống Đa - Hà Nội
MST: 0101352858

BÁO CÁO TÀI CHÍNH HỢP NHẤT
CONSOLIDATED FINANCIAL STATEMENTS
QUÝ 1.2023
QUARTER 1 YEAR 2023

Hà Nội, ngày 28 tháng 04 năm 2023



MỤC LỤC

CONTENTS

	Trang
* Bảng cân đối kế toán ngày 31 tháng 03 năm 2023 <i>Consolidated statement of financial position at 31th March 2023</i>	1-5
* Báo cáo kết quả hoạt động kinh doanh cho kỳ kế toán kết thúc ngày 31 tháng 03 năm 2023 <i>Consolidated income statement for the 1st quarter ended 31 Mar 2023</i>	6-9
* Báo cáo lưu chuyển tiền tệ cho kỳ kế toán kết thúc ngày 31 tháng 12 năm 2023 <i>Consolidated cash-flow statement for the 1st quarter ended 31 Mar 2023</i>	10-12
* Thuyết minh báo cáo tài chính <i>Explanation of informations in Financial Statements</i>	13-50



CÔNG TY CỔ PHẦN GIAO NHẬN VẬN TẢI NGOẠI THƯƠNG

VNT LOGISTICS JSC

BẢNG CÂN ĐỐI KẾ TOÁN

CONSOLIDATED STATEMENT OF FINANCIAL POSITION

Quý 01.2023

Tại ngày 31 tháng 03 năm 2023

The 1st quarter ended 31 March 2023

Đơn vị tính: Đồng Việt Nam

Expressed in VND

TÀI SẢN	Mã số	Thuyết minh	Số cuối quý	Số đầu năm
ASSETS	Code	Notes	Ending Balance	Beginning Balance
A. TÀI SẢN NGẮN HẠN	100		351,439,193,007	473,137,165,852
<i>CURRENT ASSETS</i>				
I. Tiền và các khoản tương đương tiền	110	(5.1)	50,620,324,496	124,513,281,776
<i>Cash and cash equivalents</i>				
1. Tiền	111		36,413,424,496	58,859,564,776
<i>Cash</i>				
2. Các khoản tương đương tiền	112		14,206,900,000	65,653,717,000
<i>Cash equivalents</i>				
II. Các khoản đầu tư tài chính ngắn hạn	120	(5.2)	145,328,060,000	166,907,465,000
<i>Current financial investments</i>				
1. Chứng khoán kinh doanh	121		16,525,000,000	16,525,000,000
<i>Trading securities</i>				
2. Dự phòng giảm giá chứng khoán kinh doanh	122		(893,200,000)	(397,075,000)
<i>Provision for the diminution in value of Trading</i>				
3. Đầu tư nắm giữ đến ngày đáo hạn	123		129,696,260,000	150,779,540,000
III. Các khoản phải thu ngắn hạn	130	(5.3)	154,303,584,362	180,316,782,887
<i>Current account receivables</i>				
1. Phải thu ngắn hạn của khách hàng	131		140,250,644,945	162,291,169,391
<i>Trade receivables</i>				
2. Trả trước cho người bán ngắn hạn	132		8,221,916,088	7,708,556,338
<i>Advances to suppliers</i>				
5. Phải thu về cho vay ngắn hạn	135			
6. Các khoản phải thu khác	136		17,185,912,791	19,471,634,898
<i>Z</i>				
7. Dự phòng phải thu ngắn hạn khó đòi	137		(11,354,889,462)	(9,154,577,740)
<i>Provision for doubtful debts</i>				
IV. Hàng tồn kho / Inventory	140		-	-
1. Hàng tồn kho	141		-	-
2. Dự phòng giảm giá hàng tồn kho	149		-	-
V. Tài sản ngắn hạn khác	150	(5.4)	1,187,224,149	1,399,636,189
<i>Other current assets</i>				
1. Chi phí trả trước ngắn hạn	151		1,078,012,030	1,364,936,835
2. Thuế GTGT được khấu trừ	152			34,699,354
<i>Value added tax deductible</i>				
3. Thuế và các khoản phải thu nhà nước	153		109,212,119	-
<i>Tax and Amount receivable State</i>				

CÔNG TY CỔ PHẦN GIAO NHẬN VẬN TẢI NGOẠI THƯƠNG

VNT LOGISTICS JSC

BẢNG CÂN ĐỐI KẾ TOÁN

CONSOLIDATED STATEMENT OF FINANCIAL POSITION

Quý 01.2023

Tại ngày 31 tháng 03 năm 2023

The 1st quarter ended 31 March 2023

Đơn vị tính: Đồng Việt Nam

Expressed in VND

TÀI SẢN	Mã số	Thuyết minh	Số cuối quý	Số đầu năm
B. TÀI SẢN DÀI HẠN	200		255,797,695,689	229,568,617,464
<i>NON-CURRENT ASSETS</i>				
I. Các khoản phải thu dài hạn	210		-	-
<i>Non-current account receivables</i>				
1. Phải thu dài hạn của khách hàng	211			
<i>Long-term receivables of customers</i>				
2. Trả trước cho người bán dài hạn	212			
<i>prepayments for long-term suppliers</i>				
3. Vốn kinh doanh ở đơn vị trực thuộc	213			
<i>Capital in units attached</i>				
4. Phải thu nội bộ dài hạn	214			
<i>Long-term intercompany receivables</i>				
5. Phải thu về cho vay dài hạn	215			
<i>loan receivables long-term</i>				
6. Phải thu dài hạn khác	216		-	-
<i>Other non-current receivables</i>				
7. Dự phòng phải thu dài hạn khó đòi	219			
<i>Provision for doubtful long-term receivables</i>				
II. Tài sản cố định	220		31,390,993,876	32,559,398,117
<i>Fixed assets</i>				
1. Tài sản cố định hữu hình	221	(5.5)	30,345,843,407	31,494,646,854
<i>Tangible fixed assets</i>				
- Nguyên giá	222		108,435,163,870	109,098,630,394
<i>Cost</i>				
- Giá trị hao mòn lũy kế	223		(78,089,320,463)	(77,603,983,540)
<i>Accumulated depreciation</i>				
2. Tài sản cố định thuê tài chính	224		-	-
<i>Fixed assets Finance lease</i>				
- Nguyên giá	225		-	-
- Giá trị hao mòn lũy kế	226		-	-
3. Tài sản cố định vô hình	227	(5.6)	1,045,150,469	1,064,751,263
<i>Intangible fixed assets</i>				
- Nguyên giá	228		3,593,073,186	3,593,073,186
<i>Cost</i>				
- Giá trị hao mòn lũy kế	229		(2,547,922,717)	(2,528,321,923)
<i>Accumulated amortisation</i>				
III. Bất động sản đầu tư	230		-	-

CÔNG TY CỔ PHẦN GIAO NHẬN VẬN TẢI NGOẠI THƯƠNG

VNT LOGISTICS JSC

BẢNG CÂN ĐỐI KẾ TOÁN

CONSOLIDATED STATEMENT OF FINANCIAL POSITION

Quý 01.2023

Tại ngày 31 tháng 03 năm 2023

The 1st quarter ended 31 March 2023

Đơn vị tính: Đồng Việt Nam

Expressed in VND

TÀI SẢN	Mã số	Thuyết minh	Số cuối quý	Số đầu năm
<i>Real Estate Investments</i>				
- Nguyên giá	231			
- Giá trị hao mòn lũy kế	232			
IV. Tài sản dở dang dài hạn	240		255,239,000	255,239,000
<i>Non-current assets in progress</i>				
1. Chi phí SX, KD dở dang dài hạn	241			
4. Chi phí xây dựng cơ bản dở dang	242	(5.7)	255,239,000	255,239,000
<i>Construction in progress</i>				
V. Đầu tư tài chính dài hạn	250	(5.8)	223,683,013,766	196,159,105,755
<i>Long-term financial investments</i>				
1. Đầu tư vào công ty con	251			
<i>Investment in subsidiaries</i>				
2. Đầu tư vào công ty liên kết, liên doanh	252		195,627,904,323	169,856,891,784
<i>Investments in associated companies and joint ventures</i>				
3. Đầu tư góp vốn vào đơn vị khác	253		23,445,240,000	21,623,200,000
<i>Equity investments in other entities</i>				
4. Dự phòng đầu tư tài chính dài hạn	254		(90,130,557)	(20,986,029)
<i>Provision for long-term financial investments</i>				
5. Đầu tư nắm giữ đến ngày đáo hạn	255		4,700,000,000	4,700,000,000
<i>Investments held to maturity</i>				
VI. Tài sản dài hạn khác	260	(5.9)	468,449,047	594,874,592
<i>Other non-current assets</i>				
1. Chi phí trả trước dài hạn	261		468,449,047	594,874,592
<i>Non-current prepayments</i>				
2. Tài sản thuế thu nhập hoãn lại	262			
3. Thiết bị, vật tư, phụ tùng thay thế dài hạn	263			
4. Tài sản dài hạn khác	268			
<i>Other long-term assets</i>				
TỔNG CỘNG TÀI SẢN/ TOTAL ASSETS	270		607,236,888,696	702,705,783,316

(xem tiếp trang sau)

CÔNG TY CỔ PHẦN GIAO NHẬN VẬN TẢI NGOẠI THƯƠNG

VNT LOGISTICS JSC

BẢNG CÂN ĐỐI KẾ TOÁN

CONSOLIDATED STATEMENT OF FINANCIAL POSITION

Quý 01.2023

Tại ngày 31 tháng 03 năm 2023

The 1st quarter ended 31 March 2023

Đơn vị tính: Đồng Việt Nam

Expressed in VND

NGUỒN VỐN	Mã số	Thuyết minh	Số cuối quý	Số đầu năm
RESOURCES	Code	Notes	Ending Balance	Beginning Balance
A. NỢ PHẢI TRẢ / LIABILITIES	300		374,792,256,508	527,757,602,856
I. Nợ ngắn hạn	310		371,293,034,508	461,176,355,101
<i>Current liabilities</i>				
1. Phải trả người bán ngắn hạn <i>Trade payables</i>	311	(5.10)	176,132,886,306	196,241,984,737
2. Người mua trả tiền trước ngắn hạn <i>Advances from customers</i>	312		39,900,236	53,743,351
3. Thuế và các khoản phải nộp Nhà nước <i>Taxes and amounts payable to the state budget</i>	313	(5.11)	4,374,239,673	6,075,100,971
4. Phải trả người lao động <i>Payables to employees</i>	314		-	16,197,185,880
5. Chi phí phải trả ngắn hạn <i>Accrued expenses</i>	315		6,832,818,983	2,674,168,014
6. Phải trả nội bộ ngắn hạn	316			
7. Phải trả theo tiến độ kế hoạch HĐXD	317			
8. Doanh thu chưa thực hiện ngắn hạn	318			
9. Phải trả ngắn hạn khác <i>Other current payables</i>	319	(5.12)	5,303,418,899	7,486,791,975
10. Vay và nợ thuê tài chính ngắn hạn <i>borrowings and finance lease liabilities Short-term</i>	320		178,609,770,411	232,447,380,173
11. Dự phòng phải trả ngắn hạn <i>Provision for short term payables</i>	321		-	-
12. Quỹ khen thưởng phúc lợi <i>Bonus and welfare fund</i>	322		-	-
13. Quỹ bình ổn giá	323			
14. Giao dịch mua bán lại trái phiếu CP	324			
II. Nợ dài hạn /Long-term liabilities	330		3,499,222,000	66,581,247,755
1. Phải trả người bán dài hạn	331		-	-
2. Người mua trả tiền trước dài hạn	332		-	-
3. Chi phí phải trả dài hạn	333		-	3,840,996,814
4. Phải trả nội bộ về vốn kinh doanh	334		-	-
5. Phải trả nội bộ dài hạn	335			
6. Doanh thu chưa thực hiện dài hạn	336			
7. Phải trả dài hạn khác	337		3,499,222,000	3,506,038,000
8. Vay và nợ thuê tài chính dài hạn	338			
9. Trái phiếu chuyển đổi	339			59,234,212,941
10. Cổ phiếu ưu đãi	340			
11. Thuế thu nhập hoãn lại phải trả	341		-	-
12. Dự phòng phải trả dài hạn	342		-	-
13. Quỹ phát triển khoa học và công nghệ	343		-	-


NGUỒN VỐN	Mã số	Thuyết minh	Số cuối quý	Số đầu năm
B. VỐN CHỦ SỞ HỮU / OWNER'S EQUITY	400	(5.13)	232,444,632,188	174,948,180,460
I. Vốn chủ sở hữu	410		232,444,632,188	174,948,180,460
<i>Equity</i>				
1. Vốn góp của chủ sở hữu	411		166,994,970,000	119,490,050,000
Owner's contributed capital				
- Cổ phiếu phổ thông có quyền biểu quyết	411a		166,994,970,000	119,490,050,000
Ordinary shares carrying voting rights				
- Cổ phiếu ưu đãi	411b			
2. Thặng dư vốn cổ phần	412		57,826,051,991	45,544,394,511
Share premium				
3. Quyền chọn chuyển đổi trái phiếu	413		-	531,977,480
4. Vốn khác của chủ sở hữu	414			
5. Cổ phiếu quỹ	415		(817,208,082)	(817,208,082)
Treasury shaeres				
6. Chênh lệch đánh giá lại tài sản	416			
7. Chênh lệch tỷ giá hối đoái	417			
8. Quỹ đầu tư phát triển	418		9,400,293,842	9,400,293,842
Investment and development fund				
9. Quỹ hỗ trợ sắp xếp doanh nghiệp	419			
10. Quỹ khác thuộc vốn chủ sở hữu	420		12,000,000,000	12,000,000,000
Other reserves				
11. Lợi nhuận sau thuế chưa phân phối	421		(12,959,475,563)	(11,201,327,291)
Retained earnings				
- LNST chưa PP lũy kế đến cuối kỳ trước	421a		(11,201,327,291)	-
Beginning accumulated retained earnings				
- LNST chưa PP kỳ này	421b		(1,758,148,272)	(11,201,327,291)
Ending accumulated retained earnings				
11. Nguồn vốn đầu tư XDCB	422		-	-
II. Nguồn kinh phí và quỹ khác	430		-	-
1. Nguồn kinh phí	431			
2. Nguồn kinh phí đã hình thành TSCĐ	432		-	-
TỔNG CỘNG NGUỒN VỐN/ TOTAL RESOUR	440		607,236,888,696	702,705,783,316

Lập ngày 28 tháng 04 năm 2023

Hanoi, 28th April 2023

Người lập biểu

Prepared by


Lê Thị Hương Lan

Kế toán trưởng

Chief Accountant

KẾ TOÁN TRƯỞNG
Đỗ Thị Thu Hiền

Tổng giám đốc

General Director

TỔNG GIÁM ĐỐC
Trần Công Thành



CÔNG TY CỔ PHẦN GIAO NHẬN VẬN TẢI NGOẠI THƯƠNG

VNT LOGISTICS JSC

BÁO CÁO KẾT QUẢ HOẠT ĐỘNG KINH DOANH

CONSOLIDATED INCOME STATEMENT

Quý 01.2023

The 1st quarter ended 31 March 2023

Đơn vị tính: Đồng Việt Nam

Expressed in VND

Chỉ tiêu/ Items	Mã số Code	Thuyết minh Notes	Q1.2023 Current period	Q1.2022 Previous period
1. Doanh thu bán hàng và cung cấp dịch vụ <i>Revenue</i>	01		209,760,935,386	602,517,244,606
2. Các khoản giảm trừ	02			
3. Doanh thu thuần về bán hàng và cung cấp dịch vụ (10=01-02) <i>Net revenue</i>	10		209,760,935,386	602,517,244,606
4. Giá vốn hàng bán <i>Cost of sales</i>	11		189,800,091,603	575,602,087,933
5. Lợi nhuận gộp về bán hàng và cung cấp dịch vụ (20=10-11) <i>Gross profit</i>	20		19,960,843,783	26,915,156,673
6. Doanh thu hoạt động tài chính <i>Financial income</i>	21		2,288,280,522	1,829,926,145
7. Chi phí tài chính <i>Financial expense</i>	22		5,864,096,706	4,929,879,510
Trong đó: Chi phí lãi vay <i>In which: Interest expense</i>	23		4,224,573,950	4,355,853,367
8. Phân lãi hoặc lỗ trong công ty liên kết	24		(7,297,187,461)	(10,484,220,302)
9. Chi phí quản lý doanh nghiệp <i>General and administration expense</i>	26		9,032,113,289	10,557,631,065
10. Lợi nhuận thuần từ hoạt động kinh doanh [30=20+(21-22)-(25+26)] <i>Operating profit/(loss)</i>	30		55,726,849	2,773,351,941
11. Thu nhập khác <i>Other income</i>	31		39,016,475	3,951,835
12. Chi phí khác <i>Other expense</i>	32		2,291,033	
13. Lợi nhuận khác (40=31-32) <i>Net other income/(loss)</i>	40		36,725,442	3,951,835
14. Tổng lợi nhuận kế toán trước thuế (50=30+40) <i>Accounting profit/(loss) before tax</i>	50		92,452,291	2,777,303,776

Chỉ tiêu/	Mã số	Thuyết minh	Q1.2023	Q1.2022
15. Chi phí thuế TNDN hiện hành <i>Current corporate income tax expense</i>	51		1,850,600,563	2,646,492,954
16. Chi phí thuế TNDN hoãn lại	52			
17. Lợi nhuận sau thuế thu nhập doanh nghiệp (60=50-51-52) <i>Net profit/(loss) after tax</i>	60		(1,758,148,272)	130,810,822
18. Lãi cơ bản trên cổ phiếu <i>Basic earnings per share</i>	70		(124)	0.49
19. Lãi suy giảm trên cổ phiếu <i>Diluted earnings per share</i>	71		(124)	0.49

Lập ngày 28 tháng 04 năm 2023


Hanoi, 28th April 2023

Người lập biểu

Prepared by

Kế toán trưởng
Chief Accountant

Tổng giám đốc
General Director


Lê Thị Hương Lan


KẾ TOÁN TRƯỞNG TỔNG GIÁM ĐỐC
Đỗ Thị Thu Hiền Trần Công Thành

CÔNG TY CỔ PHẦN GIAO NHẬN VẬN TẢI NGOẠI THƯƠNG

VNT LOGISTICS JSC

BÁO CÁO KẾT QUẢ HOẠT ĐỘNG KINH DOANH

CONSOLIDATED INCOME STATEMENT

Từ ngày 01/01/2023 đến 31/03/2023

From 01/01/2023 to 31/03/2023

Đơn vị tính: Đồng Việt Nam

Expressed in VND

Chỉ tiêu/ Items	Mã số Code	Thuyết minh Notes	Lũy kế Quý này Accumulated from January to the end of this quarter	Lũy kế Quý này năm trước Accumulated from January to the end of the previous quarter
1. Doanh thu bán hàng và cung cấp dịch vụ <i>Revenue</i>	01		209,760,935,386	602,517,244,606
2. Các khoản giảm trừ	02		-	
3. Doanh thu thuần về bán hàng và cung cấp dịch vụ (10=01-02) <i>Net revenue</i>	10		209,760,935,386	602,517,244,606
4. Giá vốn hàng bán <i>Cost of sales</i>	11		189,800,091,603	575,602,087,933
5. Lợi nhuận gộp về bán hàng và cung cấp dịch vụ (20=10-11) <i>Gross profit</i>	20		19,960,843,783	26,915,156,673
6. Doanh thu hoạt động tài chính <i>Financial income</i>	21		2,288,280,522	1,829,926,145
7. Chi phí tài chính <i>Financial expense</i>	22		5,864,096,706	4,929,879,510
Trong đó: Chi phí lãi vay <i>In which: Interest expense</i>	23		4,224,573,950	4,355,853,367
8. Phần lãi hoặc lỗ trong công ty liên kết	24		(7,297,187,461)	(10,484,220,302)
9. Chi phí quản lý doanh nghiệp <i>General and administration expense</i>	26		9,032,113,289	10,557,631,065
10. Lợi nhuận thuần từ hoạt động kinh doanh [30=20+(21-22)-(25+26)] <i>Operating profit/(loss)</i>	30		55,726,849	2,773,351,941
11. Thu nhập khác <i>Other income</i>	31		39,016,475	3,951,835
12. Chi phí khác <i>Other expense</i>	32		2,291,033	
13. Lợi nhuận khác (40=31-32) <i>Net other income/(loss)</i>	40		36,725,442	3,951,835

Expressed in VND

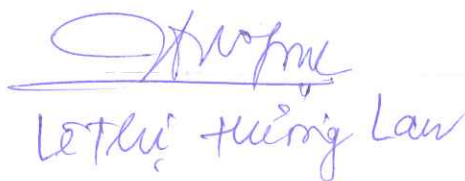
14. Tổng lợi nhuận kế toán trước thuế (50=30+40)	50	92,452,291	2,777,303,776
<i>Accounting profit/(loss) before tax</i>			
15. Chi phí thuế TNDN hiện hành	51	1,850,600,563	2,646,492,954
<i>Current corporate income tax expense</i>			
16. Chi phí thuế TNDN hoãn lại	52	-	
17. Lợi nhuận sau thuế thu nhập doanh nghiệp			
(60=50-51-52)	60	(1,758,148,272)	130,810,822
<i>Net profit/(loss) after tax</i>			
18. Lãi cơ bản trên cổ phiếu	70	(124)	0.49
<i>Basic earnings per share</i>			
19. Lãi suy giảm trên cổ phiếu	71	(124)	0.49
<i>Diluted earnings per share</i>			

Lập ngày 28 tháng 04 năm 2023

Hanoi, 28th April 2023

Người lập biểu

Prepared by


Lê Thị Hương Lan

Kế toán trưởng
Chief Accountant



KẾ TOÁN TRƯỞNG
Đỗ Thị Thu Hiền

Tổng giám đốc
General Director


TỔNG GIÁM ĐỐC
Trần Công Thành



CÔNG TY CỔ PHẦN GIAO NHẬN VẬN TẢI NGOẠI THƯƠNG

VNT LOGISTICS JSC

BÁO CÁO LƯU CHUYỂN TIỀN TỆ

(THEO PHƯƠNG PHÁP GIÁN TIẾP)

CONSOLIDATED CASH FLOW STATEMENT (Indirect method)

From 01/01/2023 to 31/03/2023

Đơn vị tính: Đồng Việt Nam

Expressed in VND

Chỉ tiêu	Mã số	Thuyết minh	Lũy kế Quý này	Lũy kế Quý này năm trước
Items	Code	Note	Accumulated from January to the end of this quarter	Accumulated from January to the end of the previous quarter
I. LƯU CHUYỂN TIỀN TỆ TỪ HOẠT ĐỘNG SXKD				
<i>CASH FLOWS FROM OPERATING ACTIVITIES</i>				
1. Lợi nhuận trước thuế <i>Net profit/(loss) before tax</i>	01		92,452,291	2,777,303,776
2. Điều chỉnh cho các khoản <i>Adjustment for:</i>				
Khấu hao tài sản cố định <i>Depreciation and amortisation</i>	02		1,168,404,241	1,247,868,542
Các khoản dự phòng <i>Provisions</i>	03		2,765,581,250	(209,388,183)
Lãi, lỗ chênh lệch tỷ giá hối đoái chưa thực hiện <i>Unrealised foreign exchange gains/losses from revaluation of foreign currency monetary items</i>	04		263,554,390	110,186,159
Lãi, lỗ từ hoạt động đầu tư <i>Gains/losses from investment</i>	05		6,734,944,047	10,042,199,125
Chi phí lãi vay <i>Interest expense</i>	06		4,224,573,950	4,355,853,367
Các khoản điều chỉnh khác	07			
3. Lợi nhuận từ hoạt động kinh doanh trước những thay đổi vốn lưu động <i>Operating profit/(loss) before adjustments to working capital</i>	08		15,249,510,169	18,324,022,786
Tăng, giảm các khoản phải thu <i>Increase or decrease in accounts receivables</i>	09		1,113,857,765	22,020,111,009
Tăng, giảm hàng tồn kho	10			
Tăng, giảm các khoản phải trả (không kể lãi vay phải trả, thuế TNDN phải nộp) <i>Increase or decrease in accounts payables (excluding interest expense and CIT payable)</i>	11		(13,491,443,401)	37,307,765,066
Tăng giảm chi phí trả trước <i>Increase or decrease prepaid expenses</i>	12		413,350,350	94,134,109
Tăng giảm chứng khoán kinh doanh	13			

Chỉ tiêu	Mã số	Thuyết minh	Lũy kế Quý này	Lũy kế Quý này năm trước
<i>Increase or decrease trading securities</i>				
Tiền lãi vay đã trả	14		(8,024,435,705)	(7,351,341,237)
<i>Interest paid</i>				
Tiền thuế thu nhập doanh nghiệp đã nộp	15		(1,641,839,074)	(6,290,350,051)
<i>CIT paid</i>				
Tiền thu khác từ hoạt động kinh doanh	16		494,444,444	
<i>Other cash inflows</i>				
Tiền chi khác từ hoạt động kinh doanh	17		(494,444,444)	(516,666,666)
<i>Other cash outflows</i>				
Lưu chuyển tiền thuần từ hoạt động sản xuất, kinh doanh	20		(6,380,999,896)	63,587,675,016
<i>Net cash inflows/(outflows) from operating activities</i>				
II. LƯU CHUYỂN TIỀN TỪ HOẠT ĐỘNG ĐẦU TƯ				
CASH FLOW FROM INVESTING ACTIVITIES				
1. Tiền chi để mua sắm, xây dựng TSCĐ và các tài sản dài hạn khác	21		-	-
<i>Purchase of fix assets and other long-term assets</i>				
2. Tiền thu từ thanh lý, nhượng bán TSCĐ và các tài sản dài hạn khác	22		-	-
<i>Proceeds from disposals of fixed assets and other long-term assets</i>				
3. Tiền chi cho vay, mua các công cụ nợ của các đơn vị khác	23		(4,300,000,000)	-
<i>Loans to other entities and payments for purchase of debt instruments of other entities</i>				
4. Tiền thu hồi cho vay, bán lại các công cụ nợ của đơn vị khác	24		25,300,000,000	250,000,000
<i>Repayment from borrowers and proceeds from sales of debts instruments of other entities.</i>				
5. Tiền chi đầu tư góp vốn vào đơn vị khác	25		(34,890,240,000)	-
<i>Investments in other entities</i>				
6. Tiền thu hồi đầu tư góp vốn vào đơn vị khác	26			
<i>Proceeds from sales of investments in other entities</i>				
7. Tiền thu lãi cho vay, cổ tức và lợi nhuận được chia	27		562,243,414	442,021,177
<i>Interest and dividends received</i>				
Lưu chuyển tiền thuần từ hoạt động đầu tư	30		(13,327,996,586)	692,021,177
<i>Net cash inflows/(outflows) from operating activities</i>				


Chỉ tiêu	Mã số	Thuyết minh	Lũy kế Quý này	Lũy kế Quý này năm trước
II LƯU CHUYỂN TIỀN TỪ HOẠT ĐỘNG TÀI CHÍNH				
<i>CASH FLOW FROM FINANCING ACTIVITIES</i>				
1. Tiền thu từ phát hành cổ phiếu, nhận vốn góp của chủ sở hữu <i>Proceeds from issuing stocks and capital contribution from owners</i>	31			
2. Tiền chi trả vốn góp cho các chủ sở hữu, mua lại cổ phiếu của doanh nghiệp đã phát hành <i>Cash paid for equity holders, repurchase shares now issued</i>	32			-
3. Tiền thu từ đi vay <i>Proceeds from borrowings</i>	33		178,060,358,556	450,025,328,492
4. Tiền chi trả nợ gốc vay <i>Repayments of borrowings</i>	34		(231,897,968,318)	(499,467,627,487)
5. Tiền chi trả nợ gốc thuê tài chính	35			
6. Cổ tức, lợi nhuận đã trả cho chủ sở hữu <i>Dividends paid</i>	36		-	-
Lưu chuyển tiền thuần từ hoạt động tài chính <i>Net cash form financing activities</i>	40		(53,837,609,762)	(49,442,298,995)
Lưu chuyển tiền thuần trong kỳ (50=20+30+40) <i>Net increase/(decrease) in cash</i>	50		(73,546,606,244)	14,837,397,198
Tiền và tương đương tiền đầu kỳ <i>Cash and cash equivalents at beginning of period</i>	60		124,513,281,776	112,902,428,057
Ảnh hưởng của thay đổi tỷ giá hối đoái quy đổi ngoại tệ <i>Impact of exchange rate fluctuation</i>	61		(346,351,036)	(72,264,620)
Tiền và tương đương tiền cuối kỳ (70=50+60+61) <i>Cash and cash equivalents at end of period</i>	70		50,620,324,496	127,667,560,635

Lập ngày 28 tháng 04 năm 2023

Hanoi, 28th April 2023

Người lập biểu

Prepared by


Lê Thị Hương Lan

Kế toán trưởng
Chief Accountant

Tổng giám đốc
General Director



KẾ TOÁN TRƯỞNG

Đỗ Thị Thu Hiền

TỔNG GIÁM ĐỐC

Trần Công Thành

THUYẾT MINH BÁO CÁO TÀI CHÍNH

NOTES TO THE FINANCIAL STATEMENTS

Quý 1.2023

Quarter 1.2023

Đơn vị tính là Đồng Việt Nam trừ trường hợp được ghi chú khác

Unit of currency is the Vietnamese dong unless it is otherwise noted

1. Đặc điểm hoạt động của doanh nghiệp

General Information of Enterprise

1.1. Hình thức sở hữu vốn

Structure of ownership

Công ty Cổ phần Giao nhận Vận Tải Ngoại Thương (dưới đây gọi tắt là Công ty) được thành lập theo Quyết định số 1685/2002/QĐ/BTM, ngày 30 tháng 12 năm 2002 của Bộ trưởng Bộ Thương mại và Giấy chứng nhận đăng ký kinh doanh công ty cổ phần lần đầu số 0103002086 ngày 07 tháng 04 năm 2003 và đăng ký thay đổi lần 2, ngày 23 tháng 08 năm 2005, do Sở Kế hoạch và Đầu tư Thành phố Hà Nội cấp và các Giấy chứng nhận thay đổi sau đó với lần thay đổi gần đây nhất là vào ngày 30 tháng 11 năm 2018.

Vốn điều lệ của Công ty là 166.994.970.000 đồng.

Foreign Trade Forwarding and Transportation Joint Stock Company (hereinafter referred to as "the Company") is established under the Decision No. 1685/2002/QĐ/BTM dated December 30, 2002 by the Minister of Trade and Business Registration Certificate for the Joint Stock Company no.0103002086 dated April 7, 2003 and registration of amendment is on August 23, 2005, by the Hanoi City Department of Planning and Investment and the certificate of change then with changing times, most recently on November 30, 2018.

The charter capital of the Company is 166.994.970.000 VND.

1.2. Lĩnh vực kinh doanh

Business Scope

Công ty Cổ phần Giao nhận Vận tải Ngoại thương kinh doanh trong lĩnh vực Giao nhận vận chuyên và Logistics

Foreign Trade Forwarding and Transportation Joint Stock Company trades in the field of transportation and Logistics

1.3. Ngành nghề kinh doanh

Business lines of the company

- Kinh doanh các dịch vụ về giao nhận, vận tải hàng hóa xuất nhập khẩu; bốc xếp, giao nhận, vận chuyển hàng siêu trường, siêu trọng, hàng quá khổ, quá tải;

Trading on services of freight forwarding, freight, import and; loading, transporting cargoes, Extra-heavy, oversized, overloaded;

CÔNG TY CỔ PHẦN GIAO NHẬN VẬN TẢI NGOẠI THƯƠNG

VNT LOGISTICS JSC

THUYẾT MINH BÁO CÁO TÀI CHÍNH

NOTES TO THE FINANCIAL STATEMENTS

Quý 1.2023

Quarter 1.2023

Đơn vị tính là Đồng Việt Nam trừ trường hợp được ghi chú khác

Unit of currency is the Vietnamese dong unless it is otherwise noted

- Đại lý giao nhận cho các hãng giao nhận và vận tải nước ngoài;
Forwarding agent for the foreign delivery and transport firms;
- Môi giới thuê và cho thuê tàu cho các chủ hàng và chủ tàu trong và ngoài nước;
Brokers on leasing and chartering for cargo owners and ship owners at home and abroad;
- Kinh doanh vận tải hàng hoá nội địa và quá cảnh;
Sales of domestic cargo transportation and transit;
- Kinh doanh cho thuê văn phòng làm việc, kho bãi theo quy định của pháp luật;
Trading in leasing office and warehouse in accordance with law;
- Kinh doanh xuất nhập khẩu trực tiếp và nhận uỷ thác xuất nhập khẩu;
Export and import directly and entrusted import and export;
- Dịch vụ thương mại và dịch vụ có liên quan đến giao nhận vận chuyển hàng hóa xuất nhập khẩu (thủ tục hải quan, tái chế, bao bì, kiểm kiện hàng hoá xuất nhập khẩu);
Commercial services and services related to freight forwarders of imported and exported goods (customs procedures, recycling, packaging, check imported and exported packages);
- Kinh doanh vận tải hàng hoá đa phương thức;
Trading in multimodal cargo transport ;
- Tổ chức hội chợ triển lãm, hội nghị, hội thảo, trưng bày, giới thiệu sản phẩm hàng hóa
Organization of exhibitions, conferences, seminars, exhibits, and goods product introduction
- Kinh doanh siêu thị, trung tâm thương mại.
Supermarket, shopping mall.
- Môi giới hàng hải
Shipbroker

CÔNG TY CỔ PHẦN GIAO NHẬN VẬN TẢI NGOẠI THƯƠNG

VNT LOGISTICS JSC

THUYẾT MINH BÁO CÁO TÀI CHÍNH

NOTES TO THE FINANCIAL STATEMENTS

Quý 1.2023

Quarter 1.2023

Đơn vị tính là Đồng Việt Nam trừ trường hợp được ghi chú khác

Unit of currency is the Vietnamese dong unless it is otherwise noted

- Đại lý tàu biển

Shipping agents

1.4. Chu kỳ sản xuất, kinh doanh thông thường

Production and Operating cycle

Chu kỳ kinh doanh thông thường là 1 năm, từ ngày 01/01 đến ngày 31/12 hàng năm.

Operating cycle is usually 1 year, from 01/01 to 31/12 annually.

1.5. Đặc điểm hoạt động của doanh nghiệp trong năm tài chính có ảnh hưởng đến Báo cáo tài chính

Characteristics of the operation in the fiscal year that affect the financial statements

1.6. Cấu trúc doanh nghiệp

Enterprise Structure

Trụ sở chính tại số 2 Bích Câu, Phường Quốc Tử Giám, Quận Đống Đa, Thành phố Hà Nội.

Headquartes No. 2, Bich Cau, Quoc Tu Giam Ward, Dong Da District, Hanoi City

Ngoài ra, Công ty có mở Chi nhánh Hải Phòng đặt tại số 115 đường bao Trần Hưng Đạo, Quận Hải An, Thành phố Hải Phòng.

In addition, the company has opened the Hai Phong Branch which is located at 115 Tran Hung Dao Street, Hai An District, Hai Phong City.

Ngoài ra, Công ty mới mở Chi nhánh Hồ Chí Minh đặt tại Tòa nhà Waseco (lầu 5 khu C) số 10 Phở Quang, Phường 2, quận Tân Bình, Thành phố Hồ chí minh, ngày thành lập theo giấy chứng nhận ĐK hoạt động DN là 03/06/2019

The Company has just opened the Ho Chi Minh branch dated 03rd June 2019

Ngày 08 tháng 06 năm 2022 Công ty mở chi nhánh Bắc Ninh đặt tại địa chỉ: Tầng 6 tòa nhà VNPT, Số 33 Lý Thái Tô, Phường Ninh Xá, TP Bắc Ninh, Tỉnh Bắc Ninh

On June 08, năm 2022 The company has opened the Bac Ninh which is located at 6th Floor, Block VNPT, No. 33 Ly Thai To, Bac Ninh City

Ngoài ra, Công ty còn đầu tư 100% vốn thành lập công ty con là Công ty TNHH Giao nhận Vận tải Hà Thành (Hanotrans). Hanotrans có cùng địa chỉ giao dịch với Công ty.

Besides, the company has invested 100% capital in order to establish a subsidiary which is Hanotrans International Freight Forwarders (Hanotrans). Address of Hanotrans is similar with the Company.

CÔNG TY CỔ PHẦN GIAO NHẬN VẬN TẢI NGOẠI THƯƠNG

VNT LOGISTICS JSC

THUYẾT MINH BÁO CÁO TÀI CHÍNH

NOTES TO THE FINANCIAL STATEMENTS

Quý 1.2023

Quarter 1.2023

Đơn vị tính là Đồng Việt Nam trừ trường hợp được ghi chú khác

Unit of currency is the Vietnamese dong unless it is otherwise noted

Hiện nay, Hanotrans có các chi nhánh sau:

* Chi nhánh Hải phòng, đặt tại 208 Đường Chùa Vẽ, Phường Đông Hải 1, Quận Hải An, Thành phố Hải phòng

** Hai Phong Branch, located at 208 Chua Ve street, Dong Hai 1 Ward, Hai An District, Hai Phong City*

* Chi nhánh Hồ chí minh, đặt tại số Tầng 5 Khu C Tòa nhà Waseco, Số 10 Phố Quang, Phường 2, Quận Tân Bình, TP Hồ Chí Minh

** Ho Chi Minh Branch, located at no. 5th Floor Block C, Waseco Building, No. 10 Pho Quang Str., Ward 2, Tan Binh District, Ho Chi Minh city, Vietnam*

1.7. Thông tin trên Báo cáo tài chính có khả năng so sánh được

1.8. Danh sách các công ty con được hợp nhất

- Công ty con của Công ty hợp nhất là Công ty TNHH Giao nhận Vận tải Hà Thành (Hanotrans) với các thông tin như sau:

1. Quyền biểu quyết của Công ty: 100%

2. Tỷ lệ lợi ích của Công ty: 100%

3. Địa chỉ: Số 2 Bích Câu, Phường Quốc Tử Giám, Quận Đống Đa, Thành phố Hà nội

List of consolidated subsidiaries

The subsidiary of the consolidated company is Hanotrans International Freight Forwarders (Hanotrans) with the information as follows:

1. The voting right of the Company: 100%

2. Interest ratio of the company: 100%

3. Address: No. 2 Bich Cau, Quoc Tu Giam Ward, Dong Da District, Hanoi City

2. Kỳ kế toán, đơn vị tiền tệ sử dụng trong kế toán

2.1. Kỳ kế toán

Kỳ kế toán bắt đầu từ ngày 01 tháng 01 đến ngày 31 tháng 12 hàng năm.

CÔNG TY CỔ PHẦN GIAO NHẬN VẬN TẢI NGOẠI THƯƠNG

VNT LOGISTICS JSC

THUYẾT MINH BÁO CÁO TÀI CHÍNH

NOTES TO THE FINANCIAL STATEMENTS

Quý 1.2023

Quarter 1.2023

Đơn vị tính là Đồng Việt Nam trừ trường hợp được ghi chú khác

Unit of currency is the Vietnamese dong unless it is otherwise noted

Financial year, currency unit used in accounting

Financial year

The Company's financial year begins on 01 January and ends on 31 December each year.

2.2. Đơn vị tiền tệ sử dụng trong kế toán

Đơn vị tiền tệ sử dụng trong ghi chép kế toán là Đồng Việt Nam.

Currency unit used in accounting

Currency unit used in accounting is Vietnamese dong (VND).

3. Chuẩn mực và chế độ kế toán áp dụng

3.1. Chế độ kế toán áp dụng

Công ty áp dụng Chuẩn mực và Chế độ kế toán Việt Nam.

Accounting Standards and Regulations applied

Accounting Regulations applied

The Company applies Vietnamese Accounting Standards and Regulations applied

3.2. Hình thức kế toán áp dụng

Công ty áp dụng hình thức kế toán là Nhật ký chung.

Form of accounting

The Company applies the accounting form of General journal

3.3. Tuyên bố về việc tuân thủ Chuẩn mực kế toán và Chế độ kế toán

Công ty tuân thủ Chuẩn mực kế toán Việt nam số 25- Đầu tư vào công ty con và báo cáo tài chính hợp nhất để soạn thảo và trình bày các báo cáo tài chính hợp nhất cho các kỳ kế toán.

Declaration on compliance with Accounting Standard and Regime

THUYẾT MINH BÁO CÁO TÀI CHÍNH

NOTES TO THE FINANCIAL STATEMENTS

Quý 1.2023

Quarter 1.2023

Đơn vị tính là Đồng Việt Nam trừ trường hợp được ghi chú khác

Unit of currency is the Vietnamese dong unless it is otherwise noted

The Company complies the Vietnamese Accounting Standard No. 25. Investment of subsidiary and the consolidated financial statements for the drafting and presenting the consolidated financial statements for the accounting year.

4. Các chính sách kế toán áp dụng

4.1. Nguyên tắc hợp nhất báo cáo tài chính

Báo cáo tài chính hợp nhất bao gồm báo cáo tài chính của Công ty cổ phần Giao nhận Vận tải Ngoại thương, báo cáo tài chính công ty con được hạch toán theo phương pháp vốn chủ sở hữu. Các báo cáo tài chính của công ty con đã được lập cho cùng kỳ với công ty mẹ theo các chính sách kế toán thống nhất với các chính sách kế toán của công ty mẹ. Các

Tất cả các số dư và các giao dịch nội bộ, kể cả các khoản lãi lỗ chưa thực hiện phát sinh từ các giao dịch nội bộ đã được loại trừ hoàn toàn.

Accounting policies applied

Principles of consolidating financial statements

The consolidated financial statements include the financial statements of the Foreign Trade Forwarding and Transportation Joint Stock Company and subsidiary are accounted for using the equity method. The financial statements of the subsidiary are prepared for the same period with the parent company in All balances and intercompany transactions, including unrealised gains and losses which arising from intercompany transactions, have been eliminated in full.

4.2. Nguyên tắc ghi nhận tiền và các khoản tương đương tiền

Nguyên tắc xác định các khoản tương đương tiền

Tiền bao gồm tiền tại quỹ, tiền đang chuyển và các khoản ký gửi không kỳ hạn. Tương đương tiền là các khoản đầu tư ngắn hạn không quá 3 tháng, có khả năng chuyển đổi dễ dàng thành một lượng tiền xác định và không có nhiều rủi ro trong chuyển đổi thành tiền.

Principles for recognizing cash and cash equivalents

Cash equivalents

Cash and cash equivalents comprise cash on hand, demand deposits and short-term overdue for three months, highly liquid investments that are readily convertible to known amounts of cash and which are subject to an insignificant risk of changes in value.

Nguyên tắc chuyển đổi các đồng tiền khác ra đồng tiền sử dụng trong kế toán

Các nghiệp vụ phát sinh bằng ngoại tệ được hạch toán theo tỷ giá hối đoái vào ngày phát sinh nghiệp vụ. Các khoản mục tiền và công nợ có gốc ngoại tệ được chuyển đổi sang đồng tiền hạch toán theo tỷ giá hối đoái vào ngày lập bảng cân đối kế toán

THUYẾT MINH BÁO CÁO TÀI CHÍNH

NOTES TO THE FINANCIAL STATEMENTS

Quý 1.2023

Quarter 1.2023

Đơn vị tính là Đồng Việt Nam trừ trường hợp được ghi chú khác

Unit of currency is the Vietnamese dong unless it is otherwise noted

Các khoản chênh lệch tỷ giá phát sinh trong quá trình thanh toán được ghi nhận trong báo cáo kết quả hoạt động kinh doanh trong kỳ. Các khoản chênh lệch tỷ giá do đánh giá lại số dư vào ngày khóa sổ năm tài chính được ghi nhận theo Thông tư số 200/2014/TT-BTC ngày 22/12/2014 của Bộ tài chính.

Principles of convert other currencies into the currency used in accounting

Transactions in foreign currencies are accounted for at exchange rate on the date of the transaction. The cash and liabilities denominated in foreign currencies are converted to the currency accounted for at exchange rates at the date of the balance sheet

The exchange rate differences which arising during the payment process are recognized in Income Statements for the year. Foreign Exchange Revaluation at the closing date of the fiscal year are recorded in accordance with the Circular No. 200/2014/TT-BTC dated 22/12/2014 of the Ministry of Finance.

4.3. Nguyên tắc ghi nhận các khoản phải thu thương mại và phải thu khác

Các khoản phải thu thương mại và phải thu khác thể hiện giá trị có thể thực hiện được theo dự kiến.

* Nguyên tắc dự phòng phải thu khó đòi:

Dự phòng phải thu khó đòi được lập cho các khoản nợ phải thu quá hạn thanh toán hoặc các khoản nợ có bằng chứng chắc chắn là không thu được.

Principles for recognizing trade receivables and others

Trade receivables and other receivables express the realizable value as expected.

* *Provision for doubtful debts:*

Provision for doubtful debts is made for each doubtful debts based on the expected loss which may occur for each doubtful debts.

4.4. Nguyên tắc ghi nhận và khấu hao tài sản cố định

Nguyên tắc ghi nhận nguyên giá tài sản cố định hữu hình

Tài sản cố định hữu hình được xác định giá trị ban đầu theo nguyên giá. Nguyên giá là toàn bộ các chi phí mà doanh nghiệp bỏ ra để có được tài sản cố định hữu hình tính đến thời điểm đưa tài sản đó vào trạng thái sử dụng.

Principles for recognizing and depreciating fixed assets

Tangible fixed assets are stated at cost

Tangible fixed assets are initial valued at cost. Cost includes all expenses are spent by the enterprise in order to acquire tangible fixed assets as of the time when these assets are put into use status.

THUYẾT MINH BÁO CÁO TÀI CHÍNH

NOTES TO THE FINANCIAL STATEMENTS

Quý 1.2023

Quarter 1.2023

Đơn vị tính là Đồng Việt Nam trừ trường hợp được ghi chú khác

Unit of currency is the Vietnamese dong unless it is otherwise noted

Nguyên tắc ghi nhận nguyên giá tài sản cố định vô hình

Tài sản cố định vô hình được xác định giá trị ban đầu theo nguyên giá. Nguyên giá là toàn bộ các chi phí mà doanh nghiệp bỏ ra để có được tài sản cố định vô hình tính đến thời điểm đưa tài sản đó vào trạng thái sử dụng theo dự tính.

Intangible fixed assets are stated at cost

Intangible fixed assets are initial valued at cost. Cost includes all expenses are spent by the enterprise in order to acquire Intangible fixed assets as of the time when these assets are put into use status.

Phương pháp khấu hao

Nguyên giá tài sản cố định được khấu hao theo phương pháp đường thẳng trong suốt thời gian hữu dụng dự tính của tài sản.

Thời gian khấu hao ước tính cho một số nhóm tài sản như sau:

+ Nhà cửa, vật kiến trúc	8-24 năm
+ Máy móc thiết bị	3 - 8 năm
+ Phương tiện vận tải	3 - 10 năm
+ Thiết bị văn phòng	3-6 năm
+ Chi phí để có quyền sử dụng đất	13 năm
+ Phần mềm quản lý	3 năm

Depreciation

The cost of fixed assets is depreciated on a straight-line basis during the estimated useful lives of the assets.

Estimated depreciation period for some asset groups as follows:

+ Buildings and architectural objects	8-24 years
+ Machinery and equipment	3 - 8 years
+ Vehicles	3 - 10 years
+ Office Equipment	3-6 years

THUYẾT MINH BÁO CÁO TÀI CHÍNH

NOTES TO THE FINANCIAL STATEMENTS

Quý 1.2023

Quarter 1.2023

Đơn vị tính là Đồng Việt Nam trừ trường hợp được ghi chú khác

Unit of currency is the Vietnamese dong unless it is otherwise noted

+ *Expenses for obtaining land use rights*

13 years

+ *Management Software*

3 years

4.4. Nguyên tắc ghi nhận các khoản đầu tư tài chính

Các khoản đầu tư vào công ty con được ghi nhận theo phương pháp vốn chủ sở hữu

Các khoản đầu tư ngắn hạn, dài hạn khác được ghi nhận theo giá gốc

Principles for recognizing financial investments

Investments in subsidiaries are recognized under the equity method

Short-term investments, other long-term accounts are recorded at cost

4.5. Ghi nhận chi phí phải trả và dự phòng phải trả

* Chi phí phải trả được ghi nhận căn cứ vào các thông tin có được vào thời điểm cuối năm và các ước tính dựa vào thống kê kinh nghiệm.

* Theo Luật Bảo hiểm xã hội, Tập đoàn và các nhân viên phải đóng góp vào quỹ Bảo hiểm thất nghiệp do BHXH Việt Nam quản lý. Mức đóng bởi mỗi bên được tính bằng 1% của mức thấp hơn giữa lương cơ bản của nhân viên hoặc 20 lần mức lương tối thiểu chung được Chính phủ quy định trong từng thời kỳ.

Recognition of payable expenses and payable provisions

* *Payable expenses are recognized based on the information available at the end of the year and the estimate based on statistical experience.*

* *According to the Law on Social Insurance, the Group and its employees are required to contribute to the unemployment insurance fund which is managed by Vietnamese Social Insurance Agency.*

The rate of contribution by each party is calculated at 1% of the lower of the basic salary of the employee

or 20 times the minimum wage stipulated by the Government from time to time.

4.6. Nguồn vốn chủ sở hữu

* Vốn đầu tư của chủ sở hữu được ghi nhận theo số vốn thực góp của chủ sở hữu.

CÔNG TY CỔ PHẦN GIAO NHẬN VẬN TẢI NGOẠI THƯƠNG

VNT LOGISTICS JSC

THUYẾT MINH BÁO CÁO TÀI CHÍNH

NOTES TO THE FINANCIAL STATEMENTS

Quý 1.2023

Quarter 1.2023

Đơn vị tính là Đồng Việt Nam trừ trường hợp được ghi chú khác

Unit of currency is the Vietnamese dong unless it is otherwise noted

* Ghi nhận và trình bày cổ phiếu ngân quỹ

Cổ phiếu ngân quỹ được ghi nhận theo giá mua và được trình bày như một khoản giảm vốn chủ sở hữu trên bảng cân đối kế toán.

* Ghi nhận cổ tức

Cổ tức được ghi nhận là một khoản phải trả vào ngày công bố cổ tức

* Nguyên tắc trích lập các quỹ từ lợi nhuận sau thuế

Lợi nhuận chưa phân phối năm được phân phối theo Nghị quyết Đại hội đồng cổ đông

Equity

** Equity is recorded at the amount which is actually contributed by the owners.*

** Recognition and presentation of treasury shares*

Treasury shares are recorded at purchase cost and presented as a deduction from equity

on the balance sheet

** Recognition of Dividend*

Dividends are recognized as a liability at the date of announcement of dividends

** Principles for provision of funds from the profit after tax*

Undistributed profits are distributed in accordance with Resolution of General Meeting of Shareholders

4.5. Nguyên tắc ghi nhận doanh thu và thu nhập tài chính

Doanh thu về cung cấp dịch vụ được ghi nhận khi kết quả của giao dịch đó được xác định một cách đáng tin cậy.

Cổ tức nhận được từ công ty con được ghi nhận theo nguyên tắc thực thu.

Principles for recording revenue and financial income

Revenue from the rendering of services is recognized when the outcome of the transaction can be measured reliably.

Dividends which received from subsidiary are recorded at net principle.

THUYẾT MINH BÁO CÁO TÀI CHÍNH

NOTES TO THE FINANCIAL STATEMENTS

Quý 1.2023

Quarter 1.2023

Đơn vị tính là Đồng Việt Nam trừ trường hợp được ghi chú khác

Unit of currency is the Vietnamese dong unless it is otherwise noted

4.6. Lương

Công ty trích quỹ lương trong phạm vi được duyệt của Hội đồng quản trị.

Salary

The company deducted the salary fund within the scope approved by the Board of Directors.

4.7. Nguyên tắc ghi nhận vốn chủ sở hữu

Vốn điều lệ được ghi nhận theo mệnh giá cổ phần đóng góp từ các cổ đông

Thặng dư vốn cổ phần được ghi nhận từ lãi phát hành cổ phiếu

Principle of recording equity

Charter capital is recognized at par value of shares which are contributed from shareholders

Equity Surplus is recorded from interest on issue of shares

4.8. Phân phối lợi nhuận

Lợi nhuận được phân phối theo Nghị quyết Đại hội cổ đông.

Profit distribution

profits are distributed in accordance with Resolution of General Meeting of Shareholders

4.10 Báo cáo bộ phận

Bộ phận theo khu vực địa lý là một phần có thể xác định riêng biệt tham gia vào quá trình sản xuất hoặc cung cấp sản phẩm, dịch vụ

trong phạm vi một môi trường kinh tế cụ thể và có rủi ro và lợi ích kinh tế khác với các bộ phận kinh doanh trong các môi trường kinh tế khác

Segment reporting

Segment under geographical area is a distinguishable part which involved in production process or providing products or services

within a particular economic environment and risk and economic benefits other than the business segment in other economic environments

THUYẾT MINH BÁO CÁO TÀI CHÍNH

NOTES TO THE FINANCIAL STATEMENTS

Quý 1.2023

Quarter 1.2023

Đơn vị tính là Đồng Việt Nam trừ trường hợp được ghi chú khác

Unit of currency is the Vietnamese dong unless it is otherwise noted

4.11 Các bên liên quan

Các bên được gọi là liên quan nếu một bên có khả năng kiểm soát hoặc có ảnh hưởng đáng kể đối với bên kia trong việc ra quyết định tài chính và hoạt động

Stakeholders

Stakeholders means that either party has the ability to control or exercise significant influence over the other party in making financial decisions and operations

5. Thông tin bổ sung cho các khoản mục trình bày trên bảng cân đối kế toán

Additional information for the items presented on the balance sheet

5.1. Tiền và các khoản tương đương tiền

Cash and cash equivalents

	Số cuối quý <i>Closing</i>	Số đầu năm <i>Opening</i>
Tiền mặt / <i>Cash in hand</i>	2,672,656,208	3,989,123,202
Tiền gửi ngân hàng không kỳ hạn <i>Bank Deposits without term</i>	33,740,768,288	54,870,441,574
Các khoản tương đương tiền	14,206,900,000	65,653,717,000
<i>Cash equivalents</i>		
	50,620,324,496	124,513,281,776

THUYẾT MINH BÁO CÁO TÀI CHÍNH

NOTES TO THE FINANCIAL STATEMENTS

Quý 1.2023

Quarter 1.2023

Đơn vị tính là Đồng Việt Nam trừ trường hợp được ghi chú khác

Unit of currency is the Vietnamese dong unless it is otherwise noted

5.2. Các khoản đầu tư tài chính

Financial Investments

a) Chứng khoán kinh doanh / *Trading securities*

	Cuối quý / <i>Closing</i>			Đầu năm/ <i>Opening</i>		
	Giá gốc	Giá trị hợp lý	Dự phòng	Giá gốc	Giá trị hợp lý	Dự phòng
	<i>Cost</i>	<i>Fair value</i>	<i>Reserve Value</i>	<i>Cost</i>	<i>Fair value</i>	<i>Reserve Value</i>
- Tổng giá trị cổ phiếu / <i>Total value of shares</i>						
Cty CP Logistics Vinalink	6,900,000,000	9,504,152,000		6,900,000,000	10,515,232,000	
Cty CP Vinafreight	9,625,000,000	8,731,800,000	(893,200,000)	9,625,000,000	9,227,925,000	(397,075,000)
Cộng	16,525,000,000	18,235,952,000	(893,200,000)	16,525,000,000	19,743,157,000	(397,075,000)

- Trong quý 1/2022 Công ty CP Vinafreight trả tiền cổ tức bằng cổ phiếu với số lượng cổ phiếu tăng thêm là 39.375 CP

- Trong quý 4/2022 Công ty CP Vinafreight trả tiền cổ tức bằng cổ phiếu theo tỷ lệ thực hiện quyền 05:01. Cứ một cổ đông sở hữu 01 quyền nhận thêm cổ phiếu. Cứ 05 quyền nhận thêm cổ phiếu sẽ nhận thêm 01 cổ phiếu mới. Công ty VNT Logistics đã tăng số cổ phiếu thêm 165.375 CP. Tổng số lượng Cổ phiếu VNF mà VNT nắm giữ tính đến ngày 31.12.2022 là: 992.250 cổ phiếu

b)	Cuối quý / <i>Closing</i>			Đầu năm/ <i>Opening</i>		
	Giá gốc	Giá trị PP VSH	Dự phòng	Giá gốc	Giá trị PP VSH	Dự phòng
	<i>Cost</i>		<i>Reserve Value</i>	<i>Cost</i>		<i>Reserve Value</i>
- Đầu tư vào công ty liên doanh, liên kết	310,765,050,000.00	195,627,904,323.00		277,696,850,000.00	169,856,891,784.00	
- Đầu tư vào đơn vị khác	23,445,240,000.00	23,355,109,443.00	(90,130,557.00)	21,623,200,000.00	21,602,213,972.00	(20,986,028.00)

Thông tin về công ty liên kết:

+ Tên Công ty: Công ty Cổ phần Cảng Mípec

CÔNG TY CỔ PHẦN GIAO NHẬN VẬN TẢI NGOẠI THƯƠNG

VNT LOGISTICS JSC

THUYẾT MINH BÁO CÁO TÀI CHÍNH

NOTES TO THE FINANCIAL STATEMENTS

Quý 1.2023

Quarter 1.2023

Đơn vị tính là Đồng Việt Nam trừ trường hợp được ghi chú khác

Unit of currency is the Vietnamese dong unless it is otherwise noted

Hoạt động trong lĩnh vực Cảng biển, Logistic

+ Vốn điều lệ ban đầu: 500 tỷ

Công ty VNT Logistics đầu tư 30% với tổng giá trị đầu tư theo VDL ban đầu là 150.780.000.000 đồng

công ty CP Cảng Mípec. Trong năm 2020, MPC tiến hành tăng vốn điều lệ thêm 125 tỷ cho cổ đông hiện hữu tỷ tương đương 30%, và VNT góp bổ sung 37.5 tỷ hoàn thành cuối tháng 10.2020

Tháng 12.2021 VNT chuyển nhượng lại 3.125.000 CP MPC cho Công ty CP đầu tư Vina với giá chuyển nhượng 18.000đồng/CP (sau khi chuyển nhượng VNT nắm 25% vốn điều lệ của MPC) và mua thêm 2.343.750 CP của MPC phát hành cho cổ đông hiện hữu vào T01.2022

Tháng 10.2022 MPC tiến hành tăng vốn điều lệ từ 718,15 tỷ lên 1.018,15 tỷ cho cổ đông hiện hữu tương đương với tỷ lệ 1000:417,391. VNT đã góp bổ sung 7.499.994 CP với giá 11.000đ/CP với tổng số vốn tăng thêm là 82.499.934.000 đồng.

Ngày 03.11.2022 VNT mua thêm 1.350.856 cổ phiếu với giá 11.000đ/CP cho phần vốn góp tương ứng với số lượng cổ phiếu không mua hết của các cổ đông khác với tổng số tiền mua thêm là: 14.859.416.000 đồng

Như vậy tổng giá trị đầu tư vào MPC của VNT là 227.696.850.000 VNĐ tính đến 31.12.2022

Theo Nghị Quyết số 57/NQ.HĐQT-MPC ngày 30.12.2022 MPC tiến hành tăng vốn điều lệ từ 1.018,15 tỷ lên 1.118,15 tỷ cho cổ đông hiện hữu tương đương với tỷ lệ 1000: 98,1595. Ngày 07.02.2023 VNT đã góp bổ sung 2.632.598 CP với giá 11.000đ/CP với tổng số vốn tăng thêm là 28.958.578.000 đồng.

Ngày 16.02.2023 VNT mua thêm 373.602 cổ phiếu với giá 11.000đ/CP cho phần vốn góp tương ứng với số lượng cổ phiếu không mua hết của các cổ đông khác với tổng số tiền mua thêm là: 4.109.622.000 đồng

Như vậy tổng giá trị đầu tư vào MPC tính đến 31.03.2023 của VNT là 310.765.050.000 VNĐ với 29.825.800 cổ phiếu - tỷ lệ sở hữu vốn góp vào MPC là 26,66%

Công ty con là công ty TNHH Giao nhận Vận tải Hà thành, được đầu tư 100% vốn từ công ty CP GNVN Ngoại thương

Công ty con hoạt động trong lĩnh vực ngành nghề tương tự công ty mẹ.

HanoTrans International Freight Forwarders is a subsidiary and is invested 100% of the capital from VNT Logistics JSC

The operating lines of subsidiary and the holding company are the same.

Đầu tư vào đơn vị khác chi tiết như sau:

THUYẾT MINH BÁO CÁO TÀI CHÍNH

NOTES TO THE FINANCIAL STATEMENTS

Quý 1.2023

Quarter 1.2023

Đơn vị tính là Đồng Việt Nam trừ trường hợp được ghi chú khác

Unit of currency is the Vietnamese dong unless it is otherwise noted

	Giá gốc	Dự phòng
+ Công ty TNHH Mitsui Soko Việt nam	2,260,000,000	(90,130,557)
+ Công ty CP Dịch vụ Logistisc Thăng Long	21,185,240,000	-

+ Quý 1.2023 Công ty đã mua thêm 182.204 CP tương đương với số tiền là: 1.822.040.000 đ của Công ty Cổ phần dịch vụ Logistics Thăng Long: Nâng tổng số vốn đầu tư lên thành 21.185.240.000 đồng

5.3. Phải thu của khách hàng / *Receivables from customers*

	Số cuối quý	Số đầu năm
a) Phải thu của khách hàng ngắn hạn / <i>Short-term receivables from customers</i>		
Công ty cổ phần thương mại tổng hợp Vĩnh Thịnh	2,808,249,358	5,078,278,855
CÔNG TY TNHH MỘT THÀNH VIÊN XI MĂNG VICEM HẢI PHÒNG	8,752,664,604	5,708,055,875
Công ty TNHH GIAO NHẬN VẬN TẢI BÌNH MINH	721,749,200	7,169,935,650
- Các khoản phải thu khách hàng khác / <i>Other receivables from customers</i>	127,967,981,783	144,334,899,011
Cộng / Total	140,250,644,945	162,291,169,391

5.4. Phải thu khác / *Other receivables*

	Số cuối quý / <i>Closing</i>		Số đầu năm / <i>Opening</i>	
	Giá trị	Dự phòng	Giá trị	Dự phòng
a) Ngắn hạn / <i>Short-term</i>				
- Ký cược, ký quỹ / <i>Collateral, deposit</i>	6,079,550,862	-	8,109,676,000	-
- Tạm ứng / <i>Advance</i>	5,165,561,587	-	4,983,940,553	-
- Phải thu khác / <i>Other receivables</i>	5,940,800,342	-	6,378,018,345	-
Cộng	17,185,912,791	-	19,471,634,898	-

THUYẾT MINH BÁO CÁO TÀI CHÍNH

NOTES TO THE FINANCIAL STATEMENTS

Quý 1.2023

Quarter 1.2023

Đơn vị tính là Đồng Việt Nam trừ trường hợp được ghi chú khác

Unit of currency is the Vietnamese dong unless it is otherwise noted

5.5. Tài sản thiếu chờ xử lý

5.6. Nợ xấu / *Bad debts*

	Cuối quý / <i>Closing</i>			Đầu năm / <i>Opening</i>		
	Giá gốc	Giá trị có thể thu hồi	Đối tượng nợ	Giá gốc	Giá trị có thể thu hồi	Đối tượng nợ
	<i>Cost</i>	<i>Recoverable value</i>	<i>Debt</i>	<i>Cost</i>	<i>Recoverable value</i>	<i>Debt</i>
Công ty TNHH MTV chế tạo thiết bị và đóng tàu Hải phòng	1,115,620,730	-		1,115,620,730	-	
Công ty cổ phần giao nhận DMG Hà Nội	1,076,916,344	-		1,076,916,344	-	
CÔNG TY TNHH DỊCH VỤ THƯƠNG MẠI CHUYÊN PHÁT NHANH ĐA PHƯƠNG	1,300,000,000	650,000,000		1,300,000,000	650,000,000	
Công ty TNHH Thương mại đầu tư Nhật Phương	5,300,180,797	1,590,054,238		5,300,180,797	1,590,054,238	
Các khác hàng khác / <i>Other customers</i>	10,964,507,125	6,162,281,297		3,670,889,929	1,068,975,822	
Cộng/ <i>Total</i>	19,757,224,996	8,402,335,535		12,463,607,800	3,309,030,060	

5.7. Hàng tồn kho

5.8. Tài sản dở dang dài hạn / *Unfinished long-term assets*

	Cuối quý/ <i>Closing</i>		Đầu năm / <i>Opening</i>	
	Giá gốc	Giá trị có thể thu hồi	Giá gốc	Giá trị có thể thu hồi
Xây dựng cơ bản dở dang / <i>Construction costs in progress</i>				
- CP khảo sát		77,900,000		77,900,000

THUYẾT MINH BÁO CÁO TÀI CHÍNH

NOTES TO THE FINANCIAL STATEMENTS

Quý 1.2023

Quarter 1.2023

Đơn vị tính là Đồng Việt Nam trừ trường hợp được ghi chú khác

Unit of currency is the Vietnamese dong unless it is otherwise noted

- Công trình khác	177,339,000	177,339,000
Cộng/ Total	255,239,000	147,239,000

5.9. Tăng, giảm tài sản cố định hữu hình (Increase or decrease in tangible fixed assets)

	Nhà cửa vật kiến trúc	Máy móc thiết bị	Phương tiện vận tải truyền đẫn	Thiết bị dụng cụ quản lý	TSCĐ khác	Tổng cộng
	<i>Architectural Buildings</i>	<i>Machinery and equipment</i>	<i>Vehicles & Transport</i>	<i>Management tools and equipment</i>	<i>Other fixed assets</i>	<i>Total</i>
Nguyên giá (Cost)						
Số dư đầu quý	52,967,101,368	10,942,120,969	43,317,402,791	1,016,535,266	855,470,000	109,098,630,394
<i>Opening balance</i>						
Nâng cấp						
Mua mới						
Chuyển sang BĐS đầu tư						
Thanh lý, nhượng bán		360,883,804	35,100,000	267,482,720		663,466,524
Giảm khác						
Số dư cuối quý	52,967,101,368	10,581,237,165	43,282,302,791	749,052,546	855,470,000	108,435,163,870
<i>Closing balance</i>						
Giá trị hao mòn lũy kế						
<i>Accumulated depreciation</i>						
Số dư đầu quý	25,925,074,384	9,071,030,125	40,844,036,104	928,581,059	835,261,928	77,603,983,600
<i>Opening balance</i>						
Khấu hao trong quý	726,117,000	205,020,954	197,587,197	15,403,297	4,674,999	1,148,803,447

THUYẾT MINH BÁO CÁO TÀI CHÍNH

NOTES TO THE FINANCIAL STATEMENTS

Quý 1.2023

Quarter 1.2023

Đơn vị tính là Đồng Việt Nam trừ trường hợp được ghi chú khác

Unit of currency is the Vietnamese dong unless it is otherwise noted

Depreciation during the quarter

Mua mới						
Chuyển sang BĐS đầu tư						
Hồng		360,883,804	35,100,000	267,482,720		663,466,524
Giảm khác						
Số dư cuối quý	26,651,191,384	8,915,167,275	41,006,523,301	676,501,636	839,936,927	78,089,320,523
<i>Closing balance</i>						
Giá trị còn lại (Residual value)						
Tại ngày đầu quý	27,042,026,984	1,871,090,844	2,473,366,687	87,954,207	20,208,072	31,494,646,794
<i>At the opening day</i>						
Tại ngày cuối quý	26,315,909,984	1,666,069,890	2,275,779,490	72,550,910	15,533,073	30,345,843,347
<i>At the closing day</i>						

- Giá trị còn lại cuối kỳ của TSCĐ hữu hình dùng để thế chấp, cầm cố đảm bảo khoản vay

- Nguyên giá TSCĐ cuối năm đã khấu hao hết nhưng vẫn còn sử dụng

45,662,143,046

Cost of fixed assets at the end of year are fully depreciated but still in use

- Nguyên giá TSCĐ cuối năm chờ thanh lý

- Các cam kết về việc mua, bán TSCĐ hữu hình có giá trị lớn trong tương lai

- Các thay đổi khác về TSCĐ hữu hình

CÔNG TY CỔ PHẦN GIAO NHẬN VẬN TẢI NGOẠI THƯƠNG

VNT LOGISTICS JSC

THUYẾT MINH BÁO CÁO TÀI CHÍNH

NOTES TO THE FINANCIAL STATEMENTS

Quý 1.2023

Quarter 1.2023

Đơn vị tính là Đồng Việt Nam trừ trường hợp được ghi chú khác

Unit of currency is the Vietnamese dong unless it is otherwise noted

5.10. Tăng giảm tài sản cố định vô hình (Increase and decrease in intangible fixed assets)

	Quyền sử dụng đất	Phần mềm máy tính	TSCĐ vô hình khác	Tổng cộng
	<i>Land use right</i>	<i>Computer software</i>	<i>Other intangible fixed assets</i>	<i>Total</i>
Nguyên giá				
Số dư đầu quý	2,642,410,677	950,662,509	0	3,593,073,186
<i>Opening Balance</i>				
Mua trong quý				-
<i>Purchase during quarter</i>				
Tạo ra từ nội bộ DN				
Tăng do hợp nhất KD				-
Tăng khác				-
Điều chỉnh giảm nguyên giá				-
Giảm khác				-
Số dư cuối quý	2,642,410,677	950,662,509	-	3,593,073,186
<i>Closing balance</i>				
Giá trị hao mòn lũy kế (Accumulated depreciation)				-
Số dư đầu quý	1,606,670,841	921,651,082	0	2,528,321,923
<i>Opening Balance</i>				
Khấu hao trong quý	4,079,061	15,521,733		19,600,794
<i>Depreciation during the quarter</i>				
Tăng khác				

THUYẾT MINH BÁO CÁO TÀI CHÍNH

NOTES TO THE FINANCIAL STATEMENTS

Quý 1.2023

Quarter 1.2023

Đơn vị tính là Đồng Việt Nam trừ trường hợp được ghi chú khác

Unit of currency is the Vietnamese dong unless it is otherwise noted

Thanh lý, nhượng bán				-
Giảm khác				
Số dư cuối quý	1,610,749,902	937,172,815		2,547,922,717
<i>Closing balance</i>				
Giá trị còn lại (Residual value)				-
Tại ngày đầu quý	1,035,739,836	29,011,427		1,064,751,263
<i>At the opening day</i>				
Tại ngày cuối quý	1,031,660,775	13,489,694	-	1,045,150,469
<i>At the closing day</i>				

- Giá trị còn lại cuối kỳ của TSCĐ hữu hình dùng để thế chấp, cầm cố đảm bảo khoản vay

- Nguyên giá TSCĐ cuối năm đã khấu hao hết nhưng vẫn còn sử dụng

2,149,213,578

Cost of fixed assets at the end of year are fully depreciated but still in use

- Thuyết minh số liệu và giải trình khác

5.11. Tăng, giảm tài sản cố định thuê tài chính

5.12. Tăng, giảm tài Bất động sản đầu tư

THUYẾT MINH BÁO CÁO TÀI CHÍNH

NOTES TO THE FINANCIAL STATEMENTS

Quý 1.2023

Quarter 1.2023

Đơn vị tính là Đồng Việt Nam trừ trường hợp được ghi chú khác

Unit of currency is the Vietnamese dong unless it is otherwise noted

5.13. Chi phí trả trước (Prepaid expenses)

	Cuối quý <i>Closing</i>	Đầu năm <i>Opening</i>
- Công cụ, dụng cụ xuất dùng và các khoản CP lớn trả trước <i>Tools and instruments used</i>	468,449,047	594,874,592
Cộng/ Total	468,449,047	594,874,592

5.14. Tài sản khác

5.15.1 Vay và nợ thuê tài chính (Loans and finance lease liabilities)

	Cuối quý		Trong quý		Đầu năm	
	Giá trị	Số có khả năng trả nợ	Tăng	Giảm	Giá trị	Số có khả năng trả nợ
	<i>Value</i>	<i>Ability to repay</i>				
a) Vay ngắn hạn <i>Short-term Loans</i>	178,609,770,411	178,609,770,411	178,060,358,556	231,897,968,318	232,447,380,173	232,447,380,173
b) Vay dài hạn					59,234,212,941	59,234,212,941
Cộng/ Total	178,609,770,411	178,609,770,411	178,060,358,556	231,897,968,318	291,681,593,114	291,681,593,114

Vay dài hạn là phát hành trái phiếu chuyển đổi

CÔNG TY CỔ PHẦN GIAO NHẬN VẬN TẢI NGOẠI THƯƠNG

VNT LOGISTICS JSC

THUYẾT MINH BÁO CÁO TÀI CHÍNH

NOTES TO THE FINANCIAL STATEMENTS

Quý 1.2023

Quarter 1.2023

Đơn vị tính là Đồng Việt Nam trừ trường hợp được ghi chú khác

Unit of currency is the Vietnamese dong unless it is otherwise noted

Chi tiết vay ngắn hạn	Hạn mức (VNĐ)	Lãi suất	Dư nợ tại 31/03/2023
+ BIDV Thanh Xuân	350,000,000,000	8.30%	34,907,278,607
+ VCB Nam HN	50,000,000,000	7.50%	35,259,950,274
+ AGB Hà nội	56,000,000,000	7.50%	33,935,018,078
+ VTB Thăng Long	80,000,000,000	8.2-8.5%	44,780,177,476
+ Liên Việt	34,735,000,000		-
+ Quân đội	30,050,000,000	8-8.9%	4,227,003,373
+ Shinhan bank	23,000,000,000	7.8-8.5%	11,136,757,721
+ Viettinbank Hoàng Mai	45,000,000,000	7.5-8.0%	14,363,584,882
Tổng	668,785,000,000		178,609,770,411

5.15.2. Trái phiếu chuyển đổi (Convertible Bonds)

Trái phiếu chuyển đổi của Công ty phát hành tại ngày 28 tháng 01 năm 2021 có thời hạn 02 năm kể từ ngày phát hành

- Số lượng Trái phiếu chuyển đổi: 592.546 TP, chiếm 99.76% tổng số TP được phép chào bán (600.000 TP)

- Mệnh giá: 100.000 VNĐ/ trái phiếu

- Lãi suất phát hành trái phiếu: 07%/năm. Kỳ hạn trả lãi : 01 năm/ lần

- Trái phiếu không có tài sản đảm bảo

- Tỷ lệ chuyển đổi = Mệnh giá trái phiếu/ Giá chuyển đổi

Theo NQ của HĐQT và được sự chấp thuận của của UBCK, Tháng 03.2023 Trái phiếu chuyển đổi đã được chấp nhận chuyển sang cổ phiếu với chi tiết cụ thể: Tỷ lệ quy đổi 1 Trái phiếu chuyển đổi thành 8,0174 cổ phiếu, tương ứng với số lượng cổ phiếu là 4.750.492 cổ phiếu với giá chuyển đổi là 12.473,28đ/CP. Số vốn điều lệ tăng lên tương ứng là 47.504.920.000 đồng nâng tổng số VĐL lên thành 166.994.970.000.000 đồng

THUYẾT MINH BÁO CÁO TÀI CHÍNH

NOTES TO THE FINANCIAL STATEMENTS

Quý 1.2023

Quarter 1.2023

Đơn vị tính là Đồng Việt Nam trừ trường hợp được ghi chú khác

Unit of currency is the Vietnamese dong unless it is otherwise noted

5.16. Phải trả người bán (Trade creditors)

	Cuối quý		Đầu năm	
	Giá trị	Số có khả năng trả nợ	Giá trị	Số có khả năng trả nợ
	Value	Ability to repay		
a) Các khoản phải trả người bán ngắn hạn <i>Short-term Trade creditors</i>				
Regional container Lines Public Co.,	100,234,835,753	100,234,835,753	112,155,346,710	112,155,346,710
Văn phòng bán vé hãng hàng không ASIANA AIRLINE INC tại Hà Nội	1,734,264,203	1,734,264,203	4,381,841,898	4,381,841,898
CÔNG TY TNHH AN PHÁT 68	5,502,928,180	5,502,928,180	4,012,606,883	4,012,606,883
CÔNG TY CỔ PHẦN TÂN CẢNG 128- HẢI PHÒNG	5,174,246,844	5,174,246,844	2,267,751,709	2,267,751,709
- Phải trả cho các đối tượng khác	63,486,611,326	63,486,611,326	73,424,437,537	73,424,437,537
Cộng (Total)	176,132,886,306	176,132,886,306	196,241,984,737	196,241,984,737
b) Các khoản phải trả người bán dài hạn				

THUYẾT MINH BÁO CÁO TÀI CHÍNH

NOTES TO THE FINANCIAL STATEMENTS

Quý 1.2023

Quarter 1.2023

Đơn vị tính là Đồng Việt Nam trừ trường hợp được ghi chú khác

Unit of currency is the Vietnamese dong unless it is otherwise noted

5.17. Thuế và các khoản phải nộp nhà nước (Taxes and amounts payable to the State)

	Đầu quý	Số phải nộp trong quý	Số đã thực nộp trong quý	Cuối quý
a) Phải nộp (Amounts payable)				
Thuế thu nhập doanh nghiệp (CIT)	1,641,839,074	1,850,600,563	1,641,839,074	1,850,600,563
Thuế GTGT (VAT)	660,960,662	1,881,629,093	1,699,820,963	842,768,792
Tiền thuê đất, thuê nhà đất	-	-	-	-
Thuế thu nhập cá nhân (PIT)	2,400,645,309	3,879,869,984	5,753,877,610	526,637,683
Thuế TNCN CBCNV	2,050,309,770	2,890,954,723	4,806,612,765	134,651,728
Thuế TNCN khấu trừ 10%	350,335,539	933,801,811	892,151,395	391,985,955
Đầu tư vốn	-	55,113,450	55,113,450	-
Các loại thuế khác (Other taxes)	1,371,655,926	4,905,114,961	5,122,538,252	1,154,232,635
Cộng/ Total	6,075,100,971	12,517,214,601	14,218,075,899	4,374,239,673
b/ Phải thu (Amount receivable)				
Thuế GTGT được khấu trừ	34,699,354	33,219,134		1,480,220
Thuế TNCN nộp thừa			107,731,899	107,731,899

CÔNG TY CỔ PHẦN GIAO NHẬN VẬN TẢI NGOẠI THƯƠNG

VNT LOGISTICS JSC

THUYẾT MINH BÁO CÁO TÀI CHÍNH

NOTES TO THE FINANCIAL STATEMENTS

Quý 1.2023

Quarter 1.2023

Đơn vị tính là Đồng Việt Nam trừ trường hợp được ghi chú khác

Unit of currency is the Vietnamese dong unless it is otherwise noted

5.18. Chi phí phải trả (*Accrued expenses*)

	Cuối quý	Đầu năm
	<i>Closing</i>	<i>Opening</i>
- Các khoản trích trước khác ngắn hạn	6,832,818,983	2,674,168,014
- Các khoản trích trước khác dài hạn	-	3,840,996,814
Cộng (Total)	6,832,818,983	6,515,164,828

5.19. Phải trả khác (*Other payables*)

	Cuối quý	Đầu năm
	<i>Closing</i>	<i>Opening</i>
Ngắn hạn (Short-term)		
- Kinh phí công đoàn	-	-
- Bảo hiểm xã hội	-	-
- Bảo hiểm y tế	-	-
- Bảo hiểm thất nghiệp	-	-
- Nhận ký quỹ, ký cược ngắn hạn	3,519,114,076	6,144,268,626
<i>Mortgages, collateral, deposits</i>		
- Cổ tức, lợi nhuận phải trả	24,540,500	24,540,500
<i>Dividends and profits payable</i>		
- Các khoản phải trả, phải nộp khác	1,759,764,323	1,317,982,849
<i>Other payables</i>		
b/ Các khoản phải trả dài hạn	3,499,222,000	3,506,038,000
Cộng/ Total	8,802,640,899	10,992,829,975

THUYẾT MINH BÁO CÁO TÀI CHÍNH

NOTES TO THE FINANCIAL STATEMENTS

Quý 1.2023

Quarter 1.2023

Đơn vị tính là Đồng Việt Nam trừ trường hợp được ghi chú khác

Unit of currency is the Vietnamese dong unless it is otherwise noted

5.20. Doanh thu chưa thực hiện

5.21. Trái phiếu phát hành

5.22. Cổ phiếu ưu đãi phân loại là nợ phải trả

5.23. Dự phòng phải trả

5.24. Tài sản thuế thu nhập hoãn lại và thuế thu nhập hoãn lại phải trả

5.25. Vốn chủ sở hữu

a) Bảng đối chiếu biến động của vốn chủ sở hữu

Các khoản mục thuộc vốn chủ sở hữu (*Items under equity*)

	Vốn góp của CSH	Thặng dư vốn CP	Quyền chọn chuyển đổi trái phiếu	Cổ phiếu quỹ	LNST chưa PP và các quỹ	Cộng
	<i>Equity capital</i>	<i>Equity Surplus</i>	<i>Rights to covert Bonds</i>	<i>Treasury shares</i>	<i>Profit after tax undistributed and</i>	<i>Total</i>
Số dư đầu quý trước Opening balance of previous quarter	119,490,050,000	45,544,394,511	531,977,480	(817,208,082)	18,052,403,468	182,801,617,377
- Lãi quý trước (Earnings from this					(7,853,436,918)	(7,853,436,918)
- Trích quỹ KTPL						
- Trích quỹ dự phòng tài chính						
- Trích các quỹ từ LNST						
- Chi thù lao HĐQT/BKS						
- Chi trả cổ tức 2022						

CÔNG TY CỔ PHẦN GIAO NHẬN VẬN TẢI NGOẠI THƯƠNG

VNT LOGISTICS JSC

THUYẾT MINH BÁO CÁO TÀI CHÍNH

NOTES TO THE FINANCIAL STATEMENTS

Quý 1.2023

Quarter 1.2023

Đơn vị tính là Đồng Việt Nam trừ trường hợp được ghi chú khác

Unit of currency is the Vietnamese dong unless it is otherwise noted

	119,490,050,000	45,544,394,511	531,977,480	(817,208,082)	10,198,966,550	174,948,180,460
Số dư đầu quý này Opening Balance						
- Lãi quý này (Earnings from this quarter)					(1,758,148,272)	(1,758,148,272)
- Trích quỹ KTPL					494,444,444	494,444,444
- Trích quỹ dự phòng tài chính						-
- Chi thù lao HĐQT/BKS					(494,444,444)	(494,444,444)
- Trái phiếu chuyển đổi sang cổ phiếu	47,504,920,000					47,504,920,000
- Quyền chọn chuyển đổi trái phiếu			(531,977,480)			(531,977,480)
- Thặng dư vốn cổ phần từ trái phiếu chuyển đổi		12,281,657,480				12,281,657,480
- Chi trả cổ tức 2022						-
Số dư cuối quý 1.2023 (Closing Balance of Quarter 1/2023)	166,994,970,000	57,826,051,991	-	(817,208,082)	8,440,818,278	232,444,632,188

b) Chi tiết góp vốn chủ sở hữu (Equity contribution in details)

	Số cuối quý	Tỷ lệ	Số đầu năm	Tỷ lệ
	Closing	Ratio	Closing	Ratio
Vốn góp của Công ty CP Vinafreight	41,537,040,000	24.87%	29,615,000,000	24.78%
Vốn góp của Công ty CP Transimex	31,055,640,000	18.60%	23,571,400,000	19.82%
Vốn góp của Công ty Cổ phần VNT Holdings	27,780,000,000	16.64%	27,780,000,000	23.25%

CÔNG TY CỔ PHẦN GIAO NHẬN VẬN TẢI NGOẠI THƯƠNG

VNT LOGISTICS JSC

THUYẾT MINH BÁO CÁO TÀI CHÍNH

NOTES TO THE FINANCIAL STATEMENTS

Quý 1.2023

Quarter 1.2023

Đơn vị tính là Đồng Việt Nam trừ trường hợp được ghi chú khác

Unit of currency is the Vietnamese dong unless it is otherwise noted

Vốn góp của Lionas Fund Co.,Ltd	17,136,000,000	10.26%	17,136,000,000	14.34%
Vốn góp của Công ty CP Giao nhận Kho vận Ngoại thương Việt Nam	12,623,100,000	7.56%	9,000,000,000	7.53%
Vốn góp của các đối tượng khác (Paid-in capital of other object)	36,863,190,000	22.07%	12,387,650,000	10.28%
	166,994,970,000	100%	119,490,050,000	100%

c) Các giao dịch về vốn chủ sở hữu và phân phối cổ tức, chia lợi nhuận (Transactions in equity and distribution of dividends, profit sharing)

	Quý này năm nay <i>This year</i>	Quý này năm trước <i>Privious year</i>
- Vốn đầu tư của CSH (Equity)		
+ Vốn góp đầu quý (Paid-in capital at beginning of quarter)	119,490,050,000	119,490,050,000
+ Vốn góp tăng trong quý (Paid-in capital increasing during the quarter)	47,504,920,000	
+ Vốn góp giảm trong quý		
+ Vốn góp cuối quý (Paid-in capital at end of the quarter)	166,994,970,000	119,490,050,000
- Cổ tức lợi nhuận đã chia (Dividends Profit shared)		

d) Cổ phiếu (Shares)	Cuối quý <i>Closing</i>	Đầu quý <i>Opening</i>
- Số lượng CP phổ thông đăng ký phát hành	16,699,497	11,949,005

THUYẾT MINH BÁO CÁO TÀI CHÍNH

NOTES TO THE FINANCIAL STATEMENTS

Quý 1.2023

Quarter 1.2023

Đơn vị tính là Đồng Việt Nam trừ trường hợp được ghi chú khác

Unit of currency is the Vietnamese dong unless it is otherwise noted

- Số lượng CP phổ thông đã bán ra công chúng	16,699,497	11,949,005
- Số lượng CP phổ thông được mua lại (Cổ phiếu quỹ - <i>Treasury shares</i>)	55,400	55,400
- Số lượng cổ phiếu đang lưu hành (<i>Number of shares outstanding</i>) <i>Mệnh giá cổ phiếu đang lưu hành là 10.000đ/CP</i>	16,644,097	11,893,605

g) Thu nhập và chi phí, lãi hoặc lỗ được ghi nhận trực tiếp vào vốn CSH theo quy định của các chuẩn mực kế toán cụ thể

5.26. Chênh lệch đánh giá lại tài sản

Quý này năm nay	Quý này năm trước
-----------------	-------------------

5.27. Chênh lệch tỷ giá

5.28. Nguồn kinh phí

5.29. Các khoản mục ngoài Bảng cân đối kế toán (*Items outside the balance sheet*)

a) Tài sản thuê ngoài

b) Tài sản nhận giữ hộ

c) Ngoại tệ các loại (*Foreign currencies*)

Cuối quý	Đầu năm
<i>Closing</i>	<i>Opening</i>

+ USD	1,845,962.03	3,644,450.03
+ JPY	33,000.00	33,000.00
+ SGD	680.86	680.86
+ EUR	13,336.66	13,342.12

d) Kim khí quý, đá quý

CÔNG TY CỔ PHẦN GIAO NHẬN VẬN TẢI NGOẠI THƯƠNG

VNT LOGISTICS JSC

THUYẾT MINH BÁO CÁO TÀI CHÍNH

NOTES TO THE FINANCIAL STATEMENTS

Quý 1.2023

Quarter 1.2023

Đơn vị tính là Đồng Việt Nam trừ trường hợp được ghi chú khác

Unit of currency is the Vietnamese dong unless it is otherwise noted

e) Các thông tin khác về khoản mục ngoài BCĐKT

6. Thông tin bổ sung cho các khoản mục trình bày trong báo cáo kết quả kinh doanh

Additional information for items presented in the income statement

6.1. Doanh thu bán hàng và cung cấp dịch vụ (Revenue from sales and service provider)

	Quý 1 .2023	Quý 1.2022
	<i>Quarter 1.2023</i>	<i>Quarter 1.2022</i>
Doanh thu cung cấp dịch vụ	209,760,935,386	602,517,244,606
<i>Revenue from service provider</i>		

6.2. Giá vốn hàng bán (Cost of goods sold)

	Quý 1 .2023	Quý 1.2022
	<i>Quarter 1.2023</i>	<i>Quarter 1.2022</i>
Chi phí nhân công / Labor costs	13,830,238,679	35,619,080,439
Chi phí công dụng cụ / Tools and supplies	44,750,000	89,208,933
Chi phí khấu hao TSCĐ / Depreciation of fixed assets	953,109,954	1,033,734,705
Chi phí dịch vụ mua ngoài / Cost of hired services	169,643,007,115	533,319,486,360
Chi phí bằng tiền khác / Other expenses in cash	5,328,985,855	5,540,577,496
	<u>189,800,091,603</u>	<u>575,602,087,933</u>

CÔNG TY CỔ PHẦN GIAO NHẬN VẬN TẢI NGOẠI THƯƠNG

VNT LOGISTICS JSC

THUYẾT MINH BÁO CÁO TÀI CHÍNH

NOTES TO THE FINANCIAL STATEMENTS

Quý 1.2023

Quarter 1.2023

Đơn vị tính là Đồng Việt Nam trừ trường hợp được ghi chú khác

Unit of currency is the Vietnamese dong unless it is otherwise noted

6.3. Doanh thu hoạt động tài chính (Revenue from financial activities)

	Quý 1 .2023	Quý 1.2022
	Quarter 1.2023	Quarter 1.2022
Lãi cổ tức được chia		-
Lãi tiền gửi ngân hàng/ Interest on bank deposits	562,243,414	442,021,177
Lãi bán MPC		-
Lãi chênh lệch tỷ giá hối đoái / Interest on exchange rate differences	1,726,037,108	1,387,904,968
	<u>2,288,280,522</u>	<u>1,829,926,145</u>

6.4. Chi phí tài chính (Revenue from financial operations)

	Quý 1 .2023	Quý 1.2022
	Quarter 1.2023	Quarter 1.2022
Chi phí lãi vay	4,224,573,950	4,355,853,367
Lỗ chênh lệch tỷ giá hối đoái	1,639,522,756	574,026,143
Gains from foreign exchange differences		
	5,864,096,706	4,929,879,510

6.5. Lãi/ Lỗ trong công ty Liên kết:

	Quý 1 .2023	Quý 1.2022
	Quarter 1.2023	Quarter 1.2022
Công ty cổ phần Cảng Mippec - Lỗ	(27,371,295,802)	(41,936,881,206)
Quý 1		
VNT Logistics đầu tư 26.66% - giá trị lỗ	(7,297,187,461)	(10,484,220,302)

THUYẾT MINH BÁO CÁO TÀI CHÍNH

NOTES TO THE FINANCIAL STATEMENTS

Quý 1.2023

Quarter 1.2023

Đơn vị tính là Đồng Việt Nam trừ trường hợp được ghi chú khác

Unit of currency is the Vietnamese dong unless it is otherwise noted

6.5. Chi phí quản lý doanh nghiệp (General and administration expense)

	Quý 1 .2023	Quý 1.2022
	<i>Quarter 1.2023</i>	<i>Quarter 1.2022</i>
Chi phí nhân viên / <i>Staff costs</i>	3,227,421,064	7,545,332,650
Chi phí đồ dùng văn phòng / <i>Office supplies</i>	17,331,363	33,401,818
Chi phí khấu hao TSCĐ / <i>Depreciation of fixed assets</i>	215,294,287	214,133,837
Thuế, phí và lệ phí / <i>Taxes, fees and duty</i>	10,143,785	22,087,481
Chi phí dự phòng / <i>Redundancy costs</i>	2,200,311,722	32,607,624
Chi phí bằng tiền khác/ <i>Other cash costs</i>	3,361,611,068	2,710,067,655
	9,032,113,289	10,557,631,065

6.6. Thu nhập khác (Other earnings)

	Quý 1 .2023	Quý 1.2022
	<i>Quarter 1.2023</i>	<i>Quarter 1.2022</i>
Thu nhập khác (Other earnings)	39,016,475	3,951,835

6.7. Chi phí khác (Other expenses)

	Quý 1 .2023	Quý 1.2022
	<i>Quarter 1.2023</i>	<i>Quarter 1.2022</i>
Chi phí khác (Other expenses)	2,291,033	-

THUYẾT MINH BÁO CÁO TÀI CHÍNH

NOTES TO THE FINANCIAL STATEMENTS

Quý 1.2023

Quarter 1.2023

Đơn vị tính là Đồng Việt Nam trừ trường hợp được ghi chú khác

Unit of currency is the Vietnamese dong unless it is otherwise noted

6.8. Chi phí thuế thu nhập doanh nghiệp hiện hành và lợi nhuận sau thuế

Current Corporate income tax and profit after tax

	Quý 1 .2023	Quý 1.2022
	<i>Quarter 1.2023</i>	<i>Quarter 1.2022</i>
Lợi nhuận kế toán trước thuế - Profit before tax	92,452,291	2,777,303,776
Lỗ 26.66% Mípec hợp nhất chuyển về	(7,297,187,461)	(10,484,220,302)
Lợi nhuận được chia <i>Profits distributed</i>	0	0
Điều chỉnh giảm thu nhập do Lãi CLTG		
Chi phí không được trừ <i>Non-deductible expenses</i>	781,427,597	14,800,002
Chi phí lãi vay ko được trừ hồi tố sang 2022		43,859,312
Chi phí lãi vay vượt 30% theo ND68	1,081,935,467	
Lợi nhuận tính thuế TNDN	9,253,002,816	13,232,464,768
<i>CIT taxable profits</i>		
Thuế TNDN phải nộp (20%)	1,850,600,563	2,646,492,954
Lợi nhuận sau thuế (Profit after tax)	(1,758,148,272)	130,810,822

CÔNG TY CỔ PHẦN GIAO NHẬN VẬN TẢI NGOẠI THƯƠNG

VNT LOGISTICS JSC

THUYẾT MINH BÁO CÁO TÀI CHÍNH

NOTES TO THE FINANCIAL STATEMENTS

Quý 1.2023

Quarter 1.2023

Đơn vị tính là Đồng Việt Nam trừ trường hợp được ghi chú khác

Unit of currency is the Vietnamese dong unless it is otherwise noted

6.9. Chi phí sản xuất KD theo yếu tố (Cost of production and business as factors)

	Quý 1 .2023	Quý 1.2022
	Quarter 1.2023	Quarter 1.2022
Chi phí nhân công / Labor costs	17,057,659,743	43,164,413,089
Chi phí công cụ dụng cụ / Tools and supplies	62,081,363	122,610,751
Chi phí khấu hao tài sản cố định / Depreciation of fixed assets	1,168,404,241	1,247,868,542
Chi phí thuế, phí, lệ phí / Taxes, fees and duty	10,143,785	22,087,481
Chi phí dự phòng / Redundancy costs	2,200,311,722	32,607,624
Chi phí dịch vụ mua ngoài / Cost of hired services	169,643,007,115	533,319,486,360
Chi phí khác bằng tiền / Other expenses in cash	8,690,596,923	8,250,645,151
Tổng cộng (Total)	198,832,204,892	586,159,718,998

6.10. Lãi cơ bản trên cổ phiếu / Basic earnings per share

	Quý 1 .2023	Quý 1.2022
	Quarter 1.2023	Quarter 1.2022
Lợi nhuận sau thuế thu nhập doanh nghiệp	(1,758,148,272)	130,810,822
<i>Profit after corporate income tax</i>		
Trừ: quỹ khen thưởng phúc lợi	125,000,000	125,000,000
<i>Less: deducting reward fund</i>		
Lợi nhuận phân bổ cho cổ đông sở hữu cổ phiếu phổ thông	(1,883,148,272)	5,810,822
<i>Profit attributable to shareholders holding ordinary shares</i>		
Cổ phiếu phổ thông đang lưu hành bình quân	15,218,949	11,893,605



CÔNG TY CỔ PHẦN GIAO NHẬN VẬN TẢI NGOẠI THƯƠNG

VNT LOGISTICS JSC

THUYẾT MINH BÁO CÁO TÀI CHÍNH

NOTES TO THE FINANCIAL STATEMENTS

Quý 1.2023

Quarter 1.2023

Đơn vị tính là Đồng Việt Nam trừ trường hợp được ghi chú khác

Unit of currency is the Vietnamese dong unless it is otherwise noted

Common shares outstanding

Lãi cơ bản trên cổ phiếu (EPS)

Basic earnings per share (EPS)

(124)

0.49

7. Các sự kiện sau ngày kết thúc năm tài chính

CÔNG TY CỔ PHẦN GIAO NHẬN VẬN TẢI NGOẠI THƯƠNG / VNT LOGISTICS JSC

THUYẾT MINH BÁO CÁO TÀI CHÍNH HỢP NHẤT

Notes to Consolidated Financial Statements

Quý 1.2023 / Quarter 1.2023

Đơn vị tính là Đồng Việt Nam trừ trường hợp được ghi chú khác

Unit of currency is the Vietnamese dong unless it is otherwise noted

7. Báo cáo bộ phận / Segment reporting

+ Hà nội
+ Hải phòng

Cho kỳ kế toán kết thúc vào ngày 31 tháng 03 năm 2023

For the financial quarter ended on 31st Mar 2023

	Hà nội	Hải phòng	Loại trừ	Tổng cộng
Doanh thu / Revenue				
Từ khách hàng bên ngoài / From outside clients	189,291,176,773	20,469,758,613		209,760,935,386
Giữa các bộ phận / Between segments	15,340,766,500	3,848,259,611	(19,189,026,111)	-
Tổng cộng / Total	204,631,943,273	24,318,018,224	(19,189,026,111)	209,760,935,386
Kết quả hoạt động kinh doanh / Income				
Kết quả của bộ phận / Income from segment	8,954,928,322	1,973,802,172		10,928,730,494
Chi phí không phân bổ / Unallocated expenses				
Lợi nhuận trước thuế, thu nhập tài chính và chi phí tài chính	8,954,928,322	1,973,802,172		10,928,730,494
Profit before tax and financial income, and financial expenses				
Thu nhập tài chính / Financial income	1,045,331,631	1,242,948,891		2,288,280,522
Chi phí tài chính / Financial expenses	5,092,775,747	771,320,959		5,864,096,706
Lợi nhuận khác / Other profits	31,920,702	4,804,740		36,725,442
Thuế thu nhập doanh nghiệp quý / Corporate income tax	1,359,623,191	490,977,372		1,850,600,563
Lợi nhuận sau thuế / Profit after tax	3,579,781,717	1,959,257,472		5,539,039,189



CÔNG TY CỔ PHẦN GIAO NHẬN VẬN TẢI NGOẠI THƯƠNG / VNT LOGISTICS JSC
THUYẾT MINH BÁO CÁO TÀI CHÍNH HỢP NHẤT

Notes to Consolidated Financial Statements

Quý 1.2023 / Quarter 1.2023

Đơn vị tính là Đồng Việt Nam trừ trường hợp được ghi chú khác

Hợp nhất lỗ MPC Quý 01.2023

(7,297,187,461)

(7,297,187,461)

Lợi ích cổ đông thiểu số / Minority interests

Lợi nhuận thuần từ hoạt động sản xuất kinh doanh

Lợi nhuận thuần / Net profit

1,959,257,472

(3,717,405,744)

(1,758,148,272)

Tổng cộng / Total

Loại trừ / Exclude

Hải phòng

Hà nội

Các thông tin khác / Other information

Tài sản bộ phận / Segment assets

524,238,081,216

173,420,278,033

(90,421,470,553)

607,236,888,696

Công ty liên kết / Affiliates

Tài sản không phân bổ / Unallocated assets

Tổng tài sản hợp nhất/ Total consolidated assets

607,236,888,696

Tổng cộng

Loại trừ

Hải phòng

Hà nội

Nợ phải trả của bộ phận / Segment Liabilities

291,793,449,028

173,420,278,033

(90,421,470,553)

374,792,256,508

Nợ phải trả không phân bổ / Unallocated Liabilities

Tổng nợ phải trả hợp nhất / Total consolidated liabilities

374,792,256,508

Chi phí mua sắm tài sản / Cost of asset purchases

-

931,452,627

-

Chi phí khấu hao / Depreciation

236,951,614

931,452,627

1,168,404,241



CÔNG TY CỔ PHẦN GIAO NHẬN VẬN TẢI NGOẠI THƯƠNG / VNT LOGISTICS JSC

THUYẾT MINH BÁO CÁO TÀI CHÍNH HỢP NHẤT

Notes to Consolidated Financial Statements

Quý 01 năm 2023

Đơn vị tính là Đồng Việt Nam trừ trường hợp được ghi chú khác

Unit of currency is the Vietnamese dong unless it is otherwise noted

8. Các sự kiện sau ngày kết thúc năm tài chính

Lập ngày 28 tháng 04 năm 2023

Hanoi, 28 April 2023

Người lập biểu

Prepared by



Lê Thị Hương Lan

Kế toán trưởng

Chief Accountant

KẾ TOÁN TRƯỞNG
Đỗ Thị Thu Hiền

Tổng giám đốc

General Director

TỔNG GIÁM ĐỐC

Trần Công Hành



