

TỔNG CÔNG TY CP VẬN TẢI DẦU KHÍ  
CÔNG TY CP VẬN TẢI DẦU KHÍ  
THÁI BÌNH DƯƠNG

Số: 189/TBD-TCHC

V/v: Công bố thông tin Công ty đại chúng

CỘNG HÒA XÃ HỘI CHỦ NGHĨA VIỆT NAM  
Độc lập - Tự do - Hạnh phúc

Tp. Hồ Chí Minh, ngày 20 tháng 04 năm 2023

Kính gửi:

- Ủy ban Chứng khoán Nhà nước;
- Sở Giao dịch Chứng khoán Tp.HCM.

- Tên công ty: Công ty Cổ phần Vận tải Dầu khí Thái Bình Dương (PVTrans Pacific)
- Địa chỉ trụ sở chính: Tầng 3, Tòa nhà PVFCCo, 43 Mạc Đĩnh Chi, Phường Đa Kao, Quận 1, Tp. HCM
- Điện thoại: (84-28) 38228546 Fax: (84-28) 38228545
- Người thực hiện công bố thông tin: Ông Hoàng Đức Chính – Giám đốc Công ty
- Loại thông tin công bố: 24h  72h  Yêu cầu  Bất thường  Định kỳ

Nội dung thông tin công bố: Công ty CP Vận tải Dầu khí Thái Bình Dương công bố thông tin “Báo cáo tình tài chính quý 1 năm 2023” và công văn số 189/TBD-KTKH ngày 20/4/2023 về việc giải trình lợi nhuận sau thuế TNDN quý 1 năm 2023 của đơn vị.

Chúng tôi xin cam kết các thông tin công bố trên đây là đúng sự thật và hoàn toàn chịu trách nhiệm trước pháp luật về nội dung các thông tin đã công bố.


Người đại diện theo pháp luật  
**GIÁM ĐỐC**

**Nơi nhận:**

- Như trên;
- HĐQT, BKS (để b/c);
- Ban Giám đốc (để biết);
- Lưu: VT, Tổ Thư ký HĐQT, MN (02b).

**Đính kèm:**

- Báo cáo tài chính quý 1/2023.
- Công văn số 189/TBD-KTKH ngày 20/4/2023.



Hoàng Đức Chính

Số: 189/TBD-KTKH

Tp. HCM, ngày 20 tháng 04 năm 2023

V/v: Giải trình lợi nhuận sau thuế  
TNDN Quý 1 năm 2023.

Kính gửi: - Ủy ban chứng khoán Nhà nước;  
- Sở giao dịch Chứng khoán Thành Phố Hồ Chí Minh.

- Tên công ty : Công ty Cổ phần Vận tải Dầu khí Thái Bình Dương (Pacific)  
- Địa chỉ trụ sở chính : Tầng 03, Tòa nhà PVFCCo, 43 Mạc Đĩnh Chi, Phường Đa Kao, Quận 1, Tp. HCM.  
- Điện thoại : (84-8) 38228546; Fax: (84-8) 38228545.  
- Email : [pacific@pvtrans.com](mailto:pacific@pvtrans.com);

Căn cứ Thông tư số 96/2020/TT-BTC ngày 16 tháng 11 năm 2020 của Bộ Tài Chính hướng dẫn về việc công bố thông tin trên thị trường chứng khoán.

Căn cứ báo cáo tài chính Quý 1/2023 được lập ngày 20 tháng 4 năm 2023.

Công ty Cổ phần Vận tải Dầu khí Thái Bình Dương (Pacific) xin giải trình về nguyên nhân lợi nhuận sau thuế của Quý 1 năm 2023 tăng so với cùng kỳ Quý 1 năm 2022 như sau:

Đơn vị: tỷ đồng

Chỉ tiêu	Quý 1/2023	Quý 1/2022	Chênh lệch	%/tăng giảm
(1)	(2)	(3)	(4=2-3)	(5=4/3)
Tổng doanh thu	323.68	313.19	10.49	3%
Tổng chi phí	264.39	294.82	(30.43)	-10%
Lợi nhuận trước thuế	59.30	18.37	40.93	223%
Thuế TNDN hiện hành	14.91	2.28	12.63	554%
Thuế TNDN hoãn lại	(3.05)	1.39	(4.45)	0%
Lợi nhuận sau thuế	47.44	14.69	32.74	223%


Tổng doanh thu Quý 1/2023 tăng nhẹ so với Quý 1/2022. Lợi nhuận Quý 1/2023 tăng so với Quý 1/2022 là do đội tàu của Pacific tiếp tục khai thác trên thị trường quốc tế với giá cước tốt, đồng thời doanh thu hoạt động tài chính tăng và Công ty đã tiết giảm chi phí sản xuất kinh doanh và chi phí quản lý.

Công ty Cổ phần Vận tải Dầu khí Thái Bình Dương xin giải trình Ủy ban chứng khoán Nhà nước, Sở giao dịch Chứng khoán Thành Phố Hồ Chí Minh và Các nhà đầu tư được rõ.

Trân trọng./.

Nơi nhận:

- Như trên;
- Tổ Công bố thông tin;
- Lưu VT, KTKH.



Hoàng Đức Chính

## BẢNG CÂN ĐỐI KẾ TOÁN

Tại ngày 31 tháng 03 năm 2023

TÀI SẢN	Mã số	Thuyết minh	Đơn vị tính : đồng	
			Số cuối kỳ 31/03/2023	Số đầu năm 01/01/2023
<b>A. TÀI SẢN NGẮN HẠN</b>	<b>100</b>		<b>1,368,825,140,318</b>	<b>1,435,205,707,527</b>
<b>I. Tiền và các khoản tương đương tiền</b>	<b>110</b>		<b>232,397,903,190</b>	<b>754,469,060,520</b>
1. Tiền	111	1	54,380,903,190	25,876,060,520
2. Các khoản tương đương tiền	112	1	178,017,000,000	728,593,000,000
<b>II. Đầu tư tài chính ngắn hạn</b>	<b>120</b>		<b>709,593,000,000</b>	<b>193,470,000,000</b>
1. Chứng khoán kinh doanh	121	2a	-	-
2. Dự phòng giảm giá chứng khoán kinh doanh (*)	122	2a	-	-
3. Đầu tư nắm giữ đến ngày đáo hạn	123	2b	709,593,000,000	193,470,000,000
<b>III. Các khoản phải thu ngắn hạn</b>	<b>130</b>		<b>420,474,301,855</b>	<b>480,103,199,036</b>
1. Phải thu của khách hàng	131		386,981,683,376	468,543,187,848
2. Trả trước cho người bán	132		160,980,000	10,796,483
3. Phải thu nội bộ ngắn hạn	133		-	-
4. Phải thu theo tiến độ kế hoạch HĐXD	134		-	-
5. Phải thu về cho vay ngắn hạn	135		-	-
6. Các khoản phải thu khác	136	3	110,942,138,009	89,159,714,235
7. Dự phòng phải thu ngắn hạn khó đòi (*)	137	4	(77,610,499,530)	(77,610,499,530)
<b>IV. Hàng tồn kho</b>	<b>140</b>		<b>5,551,474,792</b>	<b>6,534,641,263</b>
1. Hàng tồn kho	141	5	5,551,474,792	6,534,641,263
2. Dự phòng giảm giá hàng tồn kho (*)	149	5	-	-
<b>V. Tài sản ngắn hạn khác</b>	<b>150</b>		<b>808,460,481</b>	<b>628,806,708</b>
1. Chi phí trả trước ngắn hạn	151	11a	808,460,481	628,806,708
2. Thuế GTGT được khấu trừ	152		-	-
3. Thuế và các khoản phải thu Nhà nước	153	14b	-	-
4. Giao dịch mua bán lại trái phiếu Chính phủ	154		-	-
5. Tài sản ngắn hạn khác	155		-	-
<b>B. TÀI SẢN DÀI HẠN</b>	<b>200</b>		<b>1,082,884,123,949</b>	<b>1,129,713,407,537</b>
<b>I. Các khoản phải thu dài hạn</b>	<b>210</b>		<b>720,505,867</b>	<b>571,477,867</b>
1. Phải thu dài hạn của khách hàng	211	3	-	-
2. Vốn kinh doanh ở đơn vị trực thuộc	212		-	-
3. Phải thu nội bộ dài hạn	213		-	-
4. Phải thu về cho vay dài hạn	214		-	-
5. Phải thu dài hạn khác	216	3	720,505,867	571,477,867
6. Dự phòng phải thu dài hạn khó đòi (*)	219	4	-	-
<b>II. Tài sản cố định</b>	<b>220</b>		<b>1,058,614,726,547</b>	<b>1,108,694,492,750</b>
1. Tài sản cố định hữu hình	221		1,058,614,726,547	1,108,694,492,750
- Nguyên giá	222	7	2,320,259,906,274	2,320,259,906,274
- Giá trị hao mòn lũy kế (*)	223	7	(1,261,645,179,727)	(1,211,565,413,524)
2. Tài sản cố định thuê tài chính	224		-	-
- Nguyên giá	225	9	-	-
- Giá trị hao mòn lũy kế (*)	226	9	-	-
3. Tài sản cố định vô hình	227		-	-
- Nguyên giá	228	8	185,000,000	185,000,000
- Giá trị hao mòn lũy kế (*)	229	8	(185,000,000)	(185,000,000)
<b>III. Bất động sản đầu tư</b>	<b>230</b>		<b>-</b>	<b>-</b>

**CÔNG TY CỔ PHẦN VẬN TẢI DẦU KHÍ THÁI BÌNH DƯƠNG**

Tầng 3, Toà nhà PVFCCo, 43 Mạc Đĩnh Chi, P.Đa Kao, Q.1, Tp.HCM, Việt Nam

Mẫu số B 01-DN (Ban hành theo Thông tư 200/2014/TT-BTC ngày 22/12/2014 của Bộ trưởng BTC)

1. Nguyên giá	231	10	-	-
2. Giá trị hao mòn lũy kế (*)	232	10	-	-
<b>IV. Tài sản dở dang dài hạn</b>	<b>240</b>		<b>50,400,000</b>	-
1. Chi phí sản xuất, kinh doanh dở dang dài hạn	241	6a	-	-
2. Chi phí xây dựng cơ bản dở dang	242	6b	50,400,000	-
<b>V. Các khoản đầu tư tài chính dài hạn</b>	<b>250</b>		-	-
1. Đầu tư vào Công ty con	251	2c	-	-
2. Đầu tư vào Công ty liên kết, liên doanh	252	2c	-	-
3. Đầu tư khác vào công cụ vốn	253	2c	-	-
4. Dự phòng đầu tư tài chính dài hạn (*)	254		-	-
5. Đầu tư nắm giữ đến ngày đáo hạn	255	2b	-	-
<b>VI. Tài sản dài hạn khác</b>	<b>260</b>		<b>23,498,491,535</b>	<b>20,447,436,920</b>
1. Chi phí trả trước dài hạn	261	11b	-	-
2. Tài sản thuế thu nhập hoãn lại	262	19a	23,498,491,535	20,447,436,920
3. Tài sản dài hạn khác	268		-	-
4. Lợi thế thương mại	269		-	-
<b>TỔNG CỘNG TÀI SẢN</b>	<b>270</b>		<b>2,451,709,264,267</b>	<b>2,564,919,115,064</b>

NGUỒN VỐN	Mã số	Thuyết minh	31/03/2023	01/01/2023
<b>A. NỢ PHẢI TRẢ</b>	<b>300</b>		<b>753,462,788,429</b>	<b>914,109,491,475</b>
<b>I. Nợ ngắn hạn</b>	<b>310</b>		<b>446,784,751,463</b>	<b>577,848,774,806</b>
1. Phải trả người bán ngắn hạn	311		266,072,079,301	403,918,314,905
2. Người mua trả tiền trước	312		-	-
3. Thuế và các khoản phải nộp nhà nước	313	14a	16,834,502,052	15,122,747,854
4. Phải trả người lao động	314		4,523,575,557	4,133,422,441
5. Chi phí phải trả ngắn hạn	315	15	30,090,203,384	22,703,603,072
6. Phải trả nội bộ ngắn hạn	316		-	-
7. Phải trả theo tiến độ kế hoạch HDXD	317		-	-
8. Doanh thu chưa thực hiện ngắn hạn	318	17a	-	-
9. Phải trả ngắn hạn khác	319	16a	4,417,713,178	6,067,497,835
10. Vay và nợ thuê tài chính ngắn hạn	320	12a	123,551,820,394	123,866,575,102
11. Dự phòng phải trả ngắn hạn	321	18a	-	-
12. Quỹ khen thưởng, phúc lợi	322		1,294,857,597	2,036,613,597
13. Quỹ bình ổn giá	323		-	-
14. Giao dịch mua bán lại trái phiếu Chính phủ	324		-	-
<b>II. Nợ dài hạn</b>	<b>330</b>		<b>306,678,036,966</b>	<b>336,260,716,669</b>
1. Phải trả người bán dài hạn	331		-	-
2. Người mua trả tiền trước dài hạn	332		-	-
3. Chi phí phải trả dài hạn	333		-	-
4. Phải trả nội bộ về vốn kinh doanh	334		-	-
5. Phải trả nội bộ dài hạn	335		-	-
6. Doanh thu chưa thực hiện dài hạn	336	17b	-	-
7. Phải trả dài hạn khác	337	18b	-	-
8. Vay và nợ thuê tài chính dài hạn	338	12b	189,185,579,291	234,023,532,069
9. Trái phiếu chuyển đổi	339	13	-	-
10. Cổ phiếu ưu đãi	340		-	-
11. Thuế thu nhập hoãn lại phải trả	341		-	-
12. Dự phòng phải trả dài hạn	342	18b	117,492,457,675	102,237,184,600
13. Quỹ phát triển khoa học và công nghệ	343		-	-
<b>B. VỐN CHỦ SỞ HỮU</b>	<b>400</b>		<b>1,698,246,475,838</b>	<b>1,650,809,623,589</b>

**CÔNG TY CỔ PHẦN VẬN TẢI DẦU KHÍ THÁI BÌNH DƯƠNG**

Tầng 3, Toà nhà PVFCCo, 43 Mạc Đĩnh Chi, P.Đa Kao, Q.1, Tp.HCM, Việt Nam

Mẫu số B 01-DN (Ban hành theo Thông tư 200/2014/TT-BTC ngày 22/12/2014 của Bộ trưởng BTC)

<b>I. Vốn chủ sở hữu</b>	<b>410</b>	<b>20</b>	<b>1,698,246,475,838</b>	<b>1,650,809,623,589</b>
1. Vốn góp của chủ sở hữu	411		942,750,280,000	942,750,280,000
2. Thặng dư vốn cổ phần	412		-	-
3. Quyền chọn chuyển đổi trái phiếu	413		-	-
4. Vốn khác của chủ sở hữu	414		-	-
5. Cổ phiếu quỹ (*)	415		-	-
6. Chênh lệch đánh giá lại tài sản	416		-	-
7. Chênh lệch tỷ giá hối đoái	417		-	-
8. Quỹ đầu tư phát triển	418		489,763,554,227	489,763,554,227
9. Quỹ hỗ trợ sắp xếp doanh nghiệp	419		-	-
10. Quỹ khác thuộc vốn chủ sở hữu	420		1,874,782,311	1,874,782,311
11. Lợi nhuận sau thuế chưa phân phối	421		263,857,859,300	216,421,007,051
a. LNST chưa phân phối lũy kế đến cuối kỳ trước	421a		216,421,007,051	358,939,685
b. LNST chưa phân phối kỳ này	421b		47,436,852,249	216,062,067,366
12. Nguồn vốn đầu tư XDCB	422		-	-
13. Lợi ích cổ đông không kiểm soát	429		-	-
<b>II. Nguồn kinh phí, quỹ khác</b>	<b>430</b>		-	-
1. Nguồn kinh phí	431		-	-
2. Nguồn kinh phí đã hình thành TSCĐ	432		-	-
<b>TỔNG CỘNG NGUỒN VỐN</b>	<b>440</b>		<b>2,451,709,264,267</b>	<b>2,564,919,115,064</b>

NGƯỜI LẬP


Nguyễn Xuân Dũng

KẾ TOÁN TRƯỞNG

Phan Phong Phúc

Lập ngày 21 tháng 4 năm 2023

GIÁM ĐỐC



## BÁO CÁO KẾT QUẢ HOẠT ĐỘNG KINH DOANH QUÝ I NĂM 2023

Đơn vị tính : đồng


CHỈ TIÊU	Mã số	Thuyết minh	Quý báo cáo		Lũy kế đầu năm đến kỳ báo cáo	
			Năm nay	Năm trước	Năm nay	Năm trước
1. Doanh thu bán hàng và cung cấp dịch vụ	01	1	304,956,893,706	307,722,032,135	304,956,893,706	307,722,032,135
2. Các khoản giảm trừ doanh thu	02	2	-	-	-	-
3. Doanh thu thuần về bán hàng và cung cấp dịch vụ	10		304,956,893,706	307,722,032,135	304,956,893,706	307,722,032,135
4. Giá vốn hàng bán	11	3	254,883,208,780	283.816,305,761	254,883,208,780	283,816,305,761
5. Lợi nhuận gộp về bán hàng và cung cấp dịch vụ	20		50,073,684,926	23.905,726,374	50,073,684,926	23,905,726,374
6. Doanh thu hoạt động tài chính	21	4	18,720,117,763	5,467,314,120	18,720,117,763	5,467,314,120
7. Chi phí tài chính	22	5	4,318,944,996	3,471,058,152	4,318,944,996	3,471,058,152
Trong đó : Chi phí lãi vay	23		4,184,434,759	3,471,058,152	4,184,434,759	3,471,058,152
8. Chi phí bán hàng	25		-	-	-	-
9. Chi phí quản lý doanh nghiệp	26		5,183,123,982	7,526,857,294	5,183,123,982	7,526,857,294
10. Lợi nhuận thuần từ hoạt động kinh doanh	30		59,291,733,711	18,375,125,048	59,291,733,711	18,375,125,048
11. Thu nhập khác	31	6	4,331,600	-	4,331,600	-
12. Chi phí khác	32	7	-	5,626,199	-	5,626,199
13. Lợi nhuận khác	40		4,331,600	(5,626,199)	4,331,600	(5,626,199)
13. Lãi /(lỗ) trong công ty liên kết, liên doanh	45		-	-	-	-
14. Tổng lợi nhuận kế toán trước thuế	50		59,296,065,311	18,369,498,849	59,296,065,311	18,369,498,849
15. Chi phí thuế TNDN hiện hành	51	9	14,910,267,677	2,280,686,446	14,910,267,677	2,280,686,446
16. Chi phí thuế TNDN hoãn lại	52	10	(3,051,054,615)	1,394,338,564	(3,051,054,615)	1,394,338,564
17. Lợi nhuận sau thuế thu nhập doanh nghiệp	60		47,436,852,249	14,694,473,839	47,436,852,249	14,694,473,839
Trong đó: Cổ đông thiểu số	61		-	-	-	-
Cổ đông Công ty mẹ	62		-	-	-	-
18. Lãi cơ bản trên cổ phiếu (*)	70		503	156	503	156
19. Lãi suy giảm trên cổ phiếu (*)	71		-	-	-	-

NGƯỜI LẬP

Nguyễn Xuân Dũng

KẾ TOÁN TRƯỞNG

Phan Phong Phúc



Lập ngày 4 tháng 4 năm 2023

GIAM ĐỐC

Hoàng Đức Chính

**CÔNG TY CỔ PHẦN VẬN TẢI DẦU KHÍ THÁI BÌNH DƯƠNG**

Tầng 3, Toà nhà PVFCCo, 43 Mạc Đĩnh Chi, P.Đa Kao, Q.1, Tp.HCM, Việt Nam

Mẫu số B 03-DN (Ban hành theo Thông tư 200/2014/TT-BTC ngày 22/12/2014 của Bộ trưởng BTC)

**BÁO CÁO LƯU CHUYỂN TIỀN TỆ**

Từ ngày 01/01/2023 đến ngày 31/03/2023

Đơn vị tính : đồng

CHỈ TIÊU	Mã số	Lũy kế đầu năm đến kỳ báo cáo	
		Năm nay	Năm trước
<b>I. LƯU CHUYỂN TIỀN TỆ TỪ HOẠT ĐỘNG KINH DOANH</b>			
1. Lợi nhuận trước thuế	01	59,296,065,311	18,369,498,849
2. Điều chỉnh cho các khoản			
- Khấu hao TSCĐ	02	50,079,766,203	50,093,624,535
- Các khoản dự phòng	03	15,255,273,075	13,507,773,075
- Lãi, lỗ CLTG hồi đoái do đánh giá lại các khoản mục tiền tệ có gốc ngoại	04	(1,154,674,852)	(435,832,722)
- Lãi/ lỗ từ hoạt động đầu tư	05	(17,327,646,283)	(4,603,532,315)
- Chi phí lãi vay	06	4,184,434,759	3,471,058,152
3. Lợi nhuận từ hoạt động kinh doanh trước thay đổi vốn lưu động	08	110,333,218,213	80,402,589,574
- Tăng, giảm các khoản phải thu	09	68,288,715,171	2,559,719,818
- Tăng, giảm hàng tồn kho	10	983,166,471	492,611,284
- Tăng, giảm các khoản phải trả (không kể Lãi vay, thuế TNDN phải nộp)	11	(130,196,532,313)	85,991,477,837
- Tăng giảm chi phí trả trước	12	(179,653,773)	955,984,982
- Tiền lãi vay đã trả	13	(5,401,992,185)	(1,436,560,543)
- Thuế thu nhập doanh nghiệp đã nộp	14	(13,357,321,119)	(7,379,052,846)
- Tiền thu khác từ hoạt động sản xuất kinh doanh	15		
- Tiền chi khác từ hoạt động sản xuất kinh doanh	17	(741,756,000)	(3,904,460,500)
Lưu chuyển tiền thuần từ hoạt động kinh doanh	20	29,727,844,465	157,682,309,606
<b>II. LƯU CHUYỂN TIỀN TỆ TỪ HOẠT ĐỘNG ĐẦU TƯ</b>			
1. Tiền chi để mua sắm, xây dựng TSCĐ và các tài sản dài hạn khác	21	(50,400,000)	-
2. Tiền thu từ thanh lý, nhượng bán TSCĐ và các tài sản dài hạn khác	22	-	-
3. Tiền chi cho vay, mua các công cụ nợ của đơn vị khác	23	(536,123,000,000)	(51,100,000,000)
4. Tiền thu hồi cho vay, bán lại các công cụ nợ của đơn vị khác	24	20,000,000,000	66,100,000,000
5. Tiền chi đầu tư góp vốn vào đơn vị khác	25	-	-
6. Tiền thu hồi đầu tư góp vốn vào đơn vị khác	26	-	-
7. Tiền thu lãi cho vay, cổ tức và lợi nhuận được chia	27	8,455,779,269	3,475,501,098
Lưu chuyển tiền thuần từ hoạt động đầu tư	30	(507,717,620,731)	18,475,501,098
<b>III. LƯU CHUYỂN TIỀN TỆ TỪ HOẠT ĐỘNG TÀI CHÍNH</b>			
1. Tiền thu từ phát hành cổ phiếu, nhận vốn góp của chủ sở hữu	31	-	-
2. Tiền chi trả vốn góp cho các chủ sở hữu, mua lại cổ phiếu của d.nghiệp đã phát hành	32	-	-
3. Tiền vay ngắn hạn, dài hạn nhận được	33	-	8,396,317,500
4. Tiền chi trả nợ gốc vay	34	(44,039,765,989)	(43,715,941,246)
5. Tiền chi trả nợ thuê tài chính	35	-	-
6. Cổ tức, lợi nhuận đã trả cho chủ sở hữu	36	(72,409,000)	(74,176,000)
Lưu chuyển tiền thuần từ hoạt động tài chính	40	(44,112,174,989)	(35,393,799,746)
Lưu chuyển tiền thuần trong kỳ (20+30+40)	50	(522,101,951,255)	140,764,010,958
Tiền và tương đương tiền đầu kỳ	60	754,469,060,520	387,944,652,629
Ảnh hưởng của thay đổi tỷ giá hối đoái quy đổi ngoại tệ	61	30,793,925	(16,708,961)
Tiền và tương đương tiền cuối kỳ	70	232,397,903,190	528,691,954,626

NGƯỜI LẬP

KẾ TOÁN TRƯỞNG

Lập ngày 01 tháng 4 năm 2023

GIÁM ĐỐC

Nguyễn Xuân Dũng

Phan Phong Phúc

Hoàng Đức Chính

**THUYẾT MINH BÁO CÁO TÀI CHÍNH**  
**QUÝ I NĂM 2023**

**I. Đặc điểm hoạt động của Doanh nghiệp**

- Hình thức sở hữu vốn: Công ty CP Vận tải Dầu khí Thái Bình Dương hoạt động theo Giấy chứng nhận đăng ký kinh doanh số 0305475110 do Sở Kế hoạch và Đầu tư cấp ngày 28/01/2008 và giấy phép điều chỉnh
- Lĩnh vực kinh doanh: Dịch vụ - Thương mại
- Ngành nghề kinh doanh: Vận tải dầu thô...
- Chu kỳ sản xuất, kinh doanh thông thường: 12 tháng theo năm dương lịch
- Đặc điểm hoạt động của doanh nghiệp trong năm tài chính có ảnh hưởng đến Báo cáo tài chính:
- Cấu trúc doanh nghiệp
  - Danh sách các công ty con:
  - Danh sách các công ty liên doanh, liên kết:
  - Danh sách các đơn vị trực thuộc không có tư cách pháp nhân hạch toán phụ thuộc:

**II. Kỳ kế toán, đơn vị tiền tệ sử dụng trong kế toán:**

- Niên độ kế toán của Công ty bắt đầu từ ngày 01/01/2023 kết thúc ngày 31/12/2023
- Đơn vị tiền tệ sử dụng trong kế toán : Đồng Việt Nam

**III. Chuẩn mực và Chế độ kế toán áp dụng**

- Chế độ kế toán áp dụng: Chế độ Kế toán doanh nghiệp
- Tuyên bố về việc tuân thủ Chuẩn mực kế toán và Chế độ kế toán: Công ty bảo đảm đã tuân thủ nghiêm túc và kịp thời các Chuẩn mực kế toán căn cứ vào các thông tư hướng dẫn của Bộ Tài Chính ban hành, đúng và đủ các qui định theo chế độ kế toán Việt Nam

**IV. Các chính sách kế toán áp dụng**

- Nguyên tắc chuyển đổi Báo cáo tài chính lập bằng ngoại tệ sang Đồng Việt Nam
- Nguyên tắc xác định lãi suất thực tế (lãi suất hiệu lực) dùng để chiết khấu dòng tiền;
- Nguyên tắc ghi nhận các khoản tiền và các khoản tương đương tiền:
- Nguyên tắc kế toán các khoản đầu tư tài chính
- Nguyên tắc kế toán nợ phải thu:
- Nguyên tắc ghi nhận hàng tồn kho
- Nguyên tắc ghi nhận và khấu hao TSCĐ, TSCĐ thuê tài chính, bất động sản đầu tư:
- Nguyên tắc kế toán các hợp đồng hợp tác kinh doanh.
- Nguyên tắc kế toán thuế TNDN hoãn lại.
- Nguyên tắc kế toán chi phí trả trước
- Nguyên tắc kế toán nợ phải trả
- Nguyên tắc ghi nhận vay và nợ phải trả thuê tài chính
- Nguyên tắc ghi nhận và vốn hóa các khoản chi phí đi vay:
- Nguyên tắc ghi nhận chi phí phải trả.
- Nguyên tắc và phương pháp ghi nhận các khoản dự phòng phải trả
- Nguyên tắc ghi nhận doanh thu chưa thực hiện
- Nguyên tắc ghi nhận trái phiếu chuyển đổi
- Nguyên tắc ghi nhận vốn chủ sở hữu:
- Nguyên tắc và phương pháp ghi nhận doanh thu:
- Nguyên tắc kế toán các khoản giảm trừ doanh thu
- Nguyên tắc kế toán giá vốn hàng bán.
- Nguyên tắc kế toán chi phí tài chính.
- Nguyên tắc kế toán chi phí bán hàng, chi phí quản lý doanh nghiệp
- Nguyên tắc và phương pháp ghi nhận chi phí thuế thu nhập doanh nghiệp hiện hành, chi phí thuế thu nhập doanh nghiệp hoãn lại
- Các nguyên tắc và phương pháp kế toán khác

**V. Các chính sách kế toán áp dụng:**



1. Có tái phân loại tài sản dài hạn và nợ phải trả dài hạn thành ngắn hạn
2. Nguyên tắc xác định giá trị từng loại tài sản và nợ phải trả (theo giá trị thuần có thể thực hiện được, giá trị có thể thu hồi, giá trị hợp lý, giá trị hiện tại, giá hiện hành...)
3. Nguyên tắc xử lý tài chính đối với:
  - Các khoản dự phòng;
  - Chênh lệch đánh giá lại tài sản và chênh lệch tỷ giá

**VI. Thông tin bổ sung cho các khoản mục trình bày trong Bảng cân đối kế toán**

	31/03/2023	01/01/2023
<b>1 Tiền</b>		
- Tiền mặt	25,026,428	15,203,050
- Tiền gửi ngân hàng không kỳ hạn	54,355,876,762	25,860,857,470
- Các khoản tương đương tiền	178,017,000,000	728,593,000,000
<b>Cộng</b>	<b>232,397,903,190</b>	<b>754,469,060,520</b>

**2 Các khoản đầu tư tài chính**

**a) Chứng khoán kinh doanh:**

**b) Đầu tư nắm giữ đến ngày đáo hạn:**

	31/03/2023		01/01/2023	
	Giá gốc	Giá trị hợp lý	Giá gốc	Giá trị hợp lý
<b>b1) Ngắn hạn</b>	709,593,000,000	-	193,470,000,000	-
- Tiền gửi có kỳ hạn	709,593,000,000		193,470,000,000	
<b>b2) Dài hạn</b>	-	-	-	-
- Tiền gửi có kỳ hạn	-		-	
	709,593,000,000	-	193,470,000,000	-

**c) Đầu tư góp vốn vào đơn vị khác:**

**3 Phải thu khác**

	31/03/2023		01/01/2023	
	Giá gốc	Dự phòng	Giá gốc	Dự phòng
<b>b1) Ngắn hạn</b>	110,942,138,009	-	89,159,714,235	-
- Trích trước lãi tiền gửi ngân hàng	12,459,270,631		3,587,403,617	
- Dự phòng nợ phải thu khó đòi	77,610,499,530		77,610,499,530	
- Doanh thu trích trước	20,002,510,396		7,299,475,118	
- Phải thu khác	869,857,452		662,335,970	
<b>b2) Dài hạn</b>	720,505,867	-	571,477,867	-
- Ký cược, ký quỹ	720,505,867		571,477,867	
	111,662,643,876	-	89,731,192,102	-

**4 Hàng tồn kho**

	31/03/2023		01/01/2023	
	Giá gốc	Dự phòng	Giá gốc	Dự phòng
- Nguyên liệu, vật liệu	5,551,474,792		6,534,641,263	
	5,551,474,792	-	6,534,641,263	-

**5 Tài sản dở dang dài hạn**

	31/03/2023		01/01/2023	
	Giá gốc	Giá trị có thể thu hồi	Giá gốc	Giá trị có thể thu hồi
<b>a) Chi phí SX, KD dở dang dài hạn</b>				
<b>Cộng</b>	-	-	-	-
<b>b) Chi phí SX, KD dở dang dài hạn</b>				

- Mua sắm				
- Xây dựng cơ bản	50,400,000		-	-
- Sửa chữa				
	<b>50,400,000</b>		-	-

**6 Tăng, giảm tài sản cố định hữu hình:**

Khoản mục	Nhà cửa, vật kiến trúc	Máy móc thiết bị	Phương tiện vận tải truyền dẫn	Thiết bị dụng cụ quản lý	Tài sản khác	Tổng cộng
<b>Nguyên giá TSCĐ hữu hình</b>						
Số dư đầu năm			2,320,089,806,274	170,100,000		2,320,259,906,274
- Mua trong kỳ						-
- Đầu tư XD/CB hoàn thành						-
- Tăng khác						-
- Chuyển sang BĐS đầu tư (-)						-
- Thanh lý, nhượng bán (-)						-
- Giảm khác (-)						-
Số dư cuối kỳ	-	-	2,320,089,806,274	170,100,000	-	2,320,259,906,274
<b>Giá trị hao mòn lũy kế</b>						
Số dư đầu năm			1,211,476,488,521	88,925,003		1,211,565,413,524
- Khấu hao trong kỳ			50,072,107,869	7,658,334		50,079,766,203
- Tăng khác						-
- Chuyển sang BĐS đầu tư (-)						-
- Thanh lý, nhượng bán (-)						-
- Giảm khác (-)						-
Số dư cuối kỳ	-	-	1,261,548,596,390	96,583,337	-	1,261,645,179,727
<b>Giá trị còn lại của TSCĐ HH</b>						
- Tại ngày đầu kỳ	-	-	1,108,613,317,753	81,174,997	-	1,108,694,492,750
- Tại ngày cuối kỳ	-	-	1,058,541,209,884	73,516,663	-	1,058,614,726,547

- Cuối tháng 06 năm 2019, Pacific mua Tàu Apollo giá trị quyết toán đến 31/12/2019 là 436.714.483.390 VNĐ.

**7 Tăng, giảm tài sản cố định vô hình:**

Khoản mục	Quyền sử dụng đất	Bản quyền, bằng sáng chế	Nhãn hiệu hàng hoá	Phần mềm máy vi tính	TSCĐ vô hình khác	Tổng cộng
<b>Nguyên giá TSCĐ vô hình</b>						
Số dư đầu năm				185,000,000		185,000,000
- Mua trong kỳ				-		-
- Tạo ra từ nội bộ doanh nghiệp						-
- Tăng khác						-
- Thanh lý, nhượng bán (-)						-
- Giảm khác (-)						-
Số dư cuối kỳ	-	-	-	185,000,000	-	185,000,000
<b>Giá trị hao mòn lũy kế</b>						
Số dư đầu năm				145,000,000		145,000,000
- Khấu hao trong kỳ				40,000,000		40,000,000
- Tăng khác						-
- Thanh lý, nhượng bán (-)						-
- Giảm khác (-)						-
Số dư cuối kỳ	-	-	-	185,000,000	-	185,000,000
<b>Giá trị còn lại của TSCĐ VH</b>						
- Tại ngày đầu kỳ	-	-	-	40,000,000	-	40,000,000
- Tại ngày cuối kỳ	-	-	-	-	-	-

**8 Tăng, giảm tài sản cố định thuê tài chính:**

**9 Tăng, giảm bất động sản đầu tư**

	31/03/2023	01/01/2023
<b>10 Chi phí trả trước</b>		
a) Ngắn hạn	808,460,481	628,806,708
- Chi phí trả trước khác (H&M; P&I, CSSK, TNTV,...)	808,460,481	628,806,708
b) Dài hạn	-	-
- Chi phí khác	-	-
	<b>808,460,481</b>	<b>628,806,708</b>

**11 Vay và nợ thuê tài chính**

	31/03/2023		Tăng trong kỳ	Giảm trong kỳ	01/01/2023	
	Giá trị	Khả năng trả nợ			Giá trị	Khả năng trả nợ
<b>a) Vay ngắn hạn</b>	<b>123,551,820,394</b>	<b>123,551,820,394</b>	<b>43,725,011,281</b>	<b>44,039,765,989</b>	<b>123,866,575,102</b>	<b>123,866,575,102</b>
- Tổng Cty CP Vận Tải Dầu khí (nhân nợ PVN)	67,912,508,336	67,912,508,336	33,956,254,168	33,956,254,168	67,912,508,336	67,912,508,336
- Tổng Cty CP Vận Tải Dầu khí (nợ vay Citi)	-	-	-	-	-	-
- NH TMCP Đại Chúng VN - CN Sài Gòn	15,094,151,798	15,094,151,798	(82,969,968)	-	15,177,121,766	15,177,121,766
- NH TMCP Phương Đông - CN Tân Bình	40,545,160,260	40,545,160,260	9,851,727,081	10,083,511,821	40,776,945,000	40,776,945,000
- NH TMCP Vietcombank - CN Phú Nhuận	-	-	-	-	-	-
<b>b) Vay dài hạn (Chi tiết theo kỳ hạn)</b>	<b>189,185,579,291</b>	<b>189,185,579,291</b>	<b>(863,447,070)</b>	<b>43,974,505,708</b>	<b>234,023,532,069</b>	<b>234,023,532,069</b>
- Tổng Cty CP Vận Tải Dầu khí (nhân nợ PVN)	67,769,429,660	67,769,429,660	-	33,956,254,168	101,725,683,828	101,725,683,828
- Tổng Cty CP Vận Tải Dầu khí (nợ vay Citi)	-	-	-	-	-	-
- NH TMCP Đại Chúng VN - CN Sài Gòn	30,189,680,736	30,189,680,736	(165,947,505)	-	30,355,628,241	30,355,628,241
- NH TMCP Phương Đông - CN Tân Bình	91,226,468,895	91,226,468,895	(697,499,565)	10,018,251,540	101,942,220,000	101,942,220,000
	<b>312,737,399,685</b>	<b>312,737,399,685</b>	<b>42,861,564,211</b>	<b>88,014,271,697</b>	<b>357,890,107,171</b>	<b>357,890,107,171</b>

c) Các khoản nợ thuê tài chính: không phát sinh.

**12 Trái phiếu phát hành**

**13 Thuế và các khoản phải nộp nhà nước**

Thuế và các khoản phải nộp nhà nước	01/01/2023	Số phải nộp trong năm	Số đã thực nộp/thu trong năm	31/03/2023
<b>a) Phải nộp</b>	<b>15,122,747,854</b>	<b>24,408,040,113</b>	<b>22,696,285,915</b>	<b>16,834,502,052</b>
Thuế GTGT đầu ra hàng bán nội địa	1,632,431,279	8,491,952,637	8,220,572,183	1,903,811,733
Thuế GTGT hàng nhập khẩu	-	30,781,388	30,781,388	-
Thuế xuất, nhập khẩu	-	19,779,911	19,779,911	-
Thuế thu nhập doanh nghiệp	13,357,321,119	14,910,267,677	13,357,321,119	14,910,267,677
Thuế thu nhập cá nhân	132,995,456	335,325,756	447,898,570	20,422,642
Thuế bảo vệ môi trường	-	5,463,810	5,463,810	-
Thuế TNDN nhà thầu	-	611,468,934	611,468,934	-
Thuế môn bài	-	3,000,000	3,000,000	-
Các loại thuế khác	-	-	-	-
<b>b) Phải thu</b>	-	-	-	-
Thuế GTGT đầu vào	-	-	-	-
Thuế thu nhập doanh nghiệp	-	-	-	-
Thuế GTGT hàng nhập khẩu	-	-	-	-
Thuế xuất, nhập khẩu	-	-	-	-
Các loại thuế khác	-	-	-	-

	31/03/2023	01/01/2023
<b>14 Chi phí phải trả</b>		
a) Ngắn hạn		
- Chi phí lãi vay	553,979,518	288,586,944
- Các khoản trích trước khác	29,536,223,866	22,415,016,128
<b>Cộng</b>	<b>30,090,203,384</b>	<b>22,703,603,072</b>
b) Dài hạn	-	-

- Các khoản trích trước khác					
	<b>Cộng</b>				
<b>15 Phải trả khác</b>			<b>31/03/2023</b>	<b>01/01/2023</b>	
<b>a) Ngắn hạn</b>					
- Kinh phí công đoàn			-	-	
- Các khoản phải trả, phải nộp khác			4,417,713,178	6,067,497,835	
	<b>Cộng</b>		<b>4,417,713,178</b>	<b>6,067,497,835</b>	
<b>b) Dài hạn</b>			-	-	
<b>16 Doanh thu chưa thực hiện</b>			<b>31/03/2023</b>	<b>01/01/2023</b>	
<b>a) Ngắn hạn</b>			-	-	
	<b>Cộng</b>		-	-	
<b>b) Dài hạn</b>			-	-	
	<b>Cộng</b>		-	-	
<b>17 Dự phòng phải trả</b>			<b>31/03/2023</b>	<b>01/01/2023</b>	
<b>a) Ngắn hạn</b>					
- Chi phí sửa chữa TSCĐ định kỳ			-	-	
	<b>Cộng</b>		-	-	
<b>b) Dài hạn</b>					
- Chi phí sửa chữa TSCĐ định kỳ			117,492,457,675	102,237,184,600	
	<b>Cộng</b>		<b>117,492,457,675</b>	<b>102,237,184,600</b>	
<b>18 Tài sản thuế thu nhập hoãn lại và thuế thu nhập hoãn lại phải trả</b>			<b>31/03/2023</b>	<b>01/01/2023</b>	
<b>a) Tài sản thuế thu nhập hoãn lại:</b>					
- Thuế suất thuế TNDN sử dụng để xác định giá trị tài sản thuế thu nhập hoãn lại					
- Tài sản thuế thu nhập hoãn lại liên quan đến khoản chênh lệch tạm thời được khấu trừ			23,498,491,535	20,447,436,920	
- Tài sản thuế thu nhập hoãn lại liên quan đến khoản lỗ tính thuế chưa sử dụng					
- Tài sản thuế thu nhập hoãn lại liên quan đến khoản ưu đãi tính thuế chưa sử dụng					
- Số bù trừ với thuế thu nhập hoãn lại phải trả					
<b>Tài sản thuế thu nhập hoãn lại</b>			<b>23,498,491,535</b>	<b>20,447,436,920</b>	
<b>b) Thuế thu nhập hoãn lại phải trả:</b>			-	-	
- Thuế suất thuế TNDN sử dụng để xác định giá trị thuế thu nhập hoãn lại phải trả					
- Thuế thu nhập hoãn lại phải trả phát sinh từ các khoản chênh lệch tạm thời chịu thuế					
- Số bù trừ với tài sản thuế thu nhập hoãn lại					
<b>19 Vốn chủ sở hữu</b>					
<b>a) Bảng đối chiếu biến động của vốn chủ sở hữu</b>					
	<b>Vốn góp chủ sở hữu</b>	<b>Quỹ đầu tư phát triển</b>	<b>Quỹ khác thuộc vốn chủ sở hữu</b>	<b>Lợi nhuận sau thuế chưa phân phối</b>	<b>CỘNG</b>
Số dư đầu năm 2022	942,750,280,000	400,763,554,227	1,874,782,311	193,281,667,827	1,538,670,284,365
- Tăng vốn trong kỳ				-	-
- Lãi trong kỳ				216,062,067,366	216,062,067,366
- Tăng khác		89,000,000,000		(89,000,000,000)	-
- Giảm vốn trong kỳ (-)				-	-
- Lỗ trong kỳ (-)				-	-
- Giảm khác (-)				(103,922,728,142)	(103,922,728,142)

Số dư cuối năm 2022	942,750,280,000	489,763,554,227	1,874,782,311	216,421,007,051	1,650,809,623,589
Số dư đầu năm 2023	942,750,280,000	489,763,554,227	1,874,782,311	216,421,007,051	1,650,809,623,589
- Tăng vốn trong kỳ				-	-
- Lãi trong kỳ				47,436,852,249	47,436,852,249
- Tăng khác				-	-
- Giảm vốn trong kỳ (-)				-	-
- Lỗ trong kỳ (-)				-	-
- Giảm khác (-)				-	-
Số dư cuối kỳ này	942,750,280,000	489,763,554,227	1,874,782,311	263,857,859,300	1,698,246,475,838
<b>b) Chi tiết vốn góp của chủ sở hữu</b>				<b>31/03/2023</b>	<b>01/01/2023</b>
- Tổng Công ty CP Vận tải Dầu khí (PVTrans)				612,000,000,000	612,000,000,000
- Công ty CP Quản lý Quỹ NH TMCP Đại Chúng Việt Nam				-	-
- Công ty CP Quản lý Quỹ Thiên Việt (TV AM)				48,080,000,000	48,080,000,000
- Công ty TNHH Chứng khoán Ngân hàng TMCP Ngoại thương Việt				80,678,000,000	100,000,000,000
- Các cổ đông khác				201,992,280,000	182,670,280,000
				<b>942,750,280,000</b>	<b>942,750,280,000</b>
<b>c) Các giao dịch về vốn với các chủ sở hữu và phân phối cổ tức, chia lợi nhuận</b>					-
- Vốn đầu tư của chủ sở hữu					
+ Vốn góp đầu năm				942,750,280,000	942,750,280,000
+ Vốn góp cuối năm				942,750,280,000	942,750,280,000
- Cổ tức, lợi nhuận đã chia				-	-
<b>d) Cổ tức</b>				<b>31/03/2023</b>	<b>01/01/2023</b>
- Cổ tức đã công bố sau ngày kết thúc kỳ kế toán năm					
+ Cổ tức đã công bố trên cổ phiếu phổ thông:					
+ Cổ tức đã công bố trên cổ phiếu ưu đãi:					
- Cổ tức của cổ phiếu ưu đãi lũy kế chưa được ghi nhận:					
<b>đ) Cổ phiếu</b>				<b>31/03/2023</b>	<b>01/01/2023</b>
- Số lượng cổ phiếu đăng ký phát hành					
- Số lượng cổ phiếu đã bán ra công chúng					
- Số lượng cổ phiếu được mua lại					
- Số lượng cổ phiếu đang lưu hành					
<i>Mệnh giá cổ phiếu đang lưu hành : 10.000 VNĐ/cổ phiếu</i>					
<b>e) Các quỹ của doanh nghiệp:</b>				<b>31/03/2023</b>	<b>01/01/2023</b>
- Quỹ đầu tư phát triển				489,763,554,227	489,763,554,227
- Quỹ khác thuộc vốn chủ sở hữu				1,874,782,311	1,874,782,311
<b>20 Nguồn kinh phí</b>					
<b>21 Các khoản mục ngoài Bảng Cân đối kế toán</b>				<b>31/03/2023</b>	<b>01/01/2023</b>
a) Tài sản thuê ngoài					
b) Tài sản nhận giữ hộ					
c) Ngoại tệ các loại:					
- USD				1,631,859.60	436,676.01
- SGD				972.73	126.40
- EUR				100.16	105.15
d) Nợ khó đòi đã xử lý:					
<b>VII. Thông tin bổ sung cho các khoản mục trình bày trong Báo cáo kết quả hoạt động kinh doanh</b>					-
<b>1 Tổng doanh thu bán hàng và cung cấp dịch vụ</b>				<b>Quý 1/2023</b>	<b>Quý 1/2022</b>
- Doanh thu dịch vụ				304,956,893,706	307,722,032,135
	<b>Cộng</b>			<b>304,956,893,706</b>	<b>307,722,032,135</b>
Trong đó:				-	-
+ Dịch vụ vận tải dầu thô				62,756,478,166	57,696,316,342
+ Dịch vụ cho thuê FSO				63,294,300,000	63,294,300,000

+ Dịch vụ Quản lý tàu	1,122,900,000	1,158,297,000
+ Dịch vụ khác	177,783,215,540	185,573,118,793
<b>2 Các khoản giảm trừ doanh thu</b>	<b>Quý 1/2023</b>	<b>Quý 1/2022</b>
<b>Cộng</b>	<b>-</b>	<b>-</b>
<b>3 Giá vốn hàng bán</b>	<b>Quý 1/2023</b>	<b>Quý 1/2022</b>
- Giá vốn dịch vụ cung cấp	254,883,208,780	283,816,305,761
<b>Cộng</b>	<b>254,883,208,780</b>	<b>283,816,305,761</b>
Trong đó:	-	-
+ Dịch vụ vận tải dầu thô	36,826,489,919	58,633,442,684
+ Dịch vụ cho thuê FSO	39,881,169,614	39,881,169,614
+ Dịch vụ Quản lý tàu	1,061,603,707	1,124,702,814
+ Dịch vụ khác	177,113,945,540	184,176,990,649
<b>4 Doanh thu hoạt động tài chính</b>	<b>Quý 1/2023</b>	<b>Quý 1/2022</b>
- Lãi tiền gửi, tiền cho vay	17,327,646,283	4,603,532,315
- Lãi chênh lệch tỷ giá	1,392,471,480	851,036,352
- Doanh thu hoạt động tài chính khác	-	12,745,453
<b>Cộng</b>	<b>18,720,117,763</b>	<b>5,467,314,120</b>
<b>5 Chi phí tài chính</b>	<b>Quý 1/2023</b>	<b>Quý 1/2022</b>
- Lãi tiền vay	4,184,434,759	3,471,058,152
- Chi phí tài chính khác	134,510,237	-
<b>Cộng</b>	<b>4,318,944,996</b>	<b>3,471,058,152</b>
<b>6 Thu nhập khác</b>	<b>Quý 1/2023</b>	<b>Quý 1/2022</b>
- Các khoản khác	4,331,600	-
<b>Cộng</b>	<b>4,331,600</b>	<b>-</b>
<b>7 Chi phí khác</b>	<b>Quý 1/2023</b>	<b>Quý 1/2022</b>
- Chi phí khác	-	5,626,199
<b>Cộng</b>	<b>-</b>	<b>5,626,199</b>
<b>8 Chi phí bán hàng và chi phí quản lý doanh nghiệp</b>	<b>Quý 1/2023</b>	<b>Quý 1/2022</b>
<b>a) Chi phí sản xuất kinh doanh theo yếu tố</b>		
- Chi phí nguyên liệu, vật liệu	496,604,437	846,122,413
- Chi phí nhân công	5,602,228,409	4,312,694,002
- Chi phí khấu hao tài sản cố định	50,072,107,869	50,072,107,869
- Chi phí sản xuất chung, dịch vụ mua ngoài	20,536,718,818	43,283,688,014
- Chi phí bằng tiền khác	178,175,549,247	185,301,693,463
<b>Cộng</b>	<b>254,883,208,780</b>	<b>283,816,305,761</b>
<b>b) Các khoản ghi giảm chi phí bán hàng và chi phí quản lý doanh nghiệp</b>	<b>Quý 1/2023</b>	<b>Quý 1/2022</b>
- Hoàn nhập dự phòng bảo hành sản phẩm, hàng hóa; tái cơ cấu, dự phòng khác		
- Các khoản ghi giảm khác		
<b>9 Chi phí thuế thu nhập doanh nghiệp hiện hành</b>	<b>Quý 1/2023</b>	<b>Quý 1/2022</b>
hiện hành		
- Điều chỉnh chi phí thuế thu nhập doanh nghiệp của các năm trước vào chi phí thuế thu nhập hiện hành năm nay		
- Tổng chi phí thuế thu nhập doanh nghiệp hiện hành	14,910,267,677	2,280,686,446

VIII. Thông tin bổ sung cho các khoản mục trình bày trong Báo cáo lưu chuyển tiền tệ

IX. Những thông tin khác

- 1 Những khoản nợ tiềm tàng, khoản cam kết và những thông tin tài chính khác:
- 2 Những sự kiện phát sinh sau ngày kết thúc kỳ kế toán năm:
- 3 Thông tin về các bên liên quan:

Nghiệp vụ các bên liên quan:

a) Các đơn vị thành viên PVTrans:

Quý 1/2023	Doanh thu DV & TM	Doanh thu tài chính/khác	Phải thu thương mại	Phải thu khác	Phải trả thương mại	Phải trả khác
- Tổng Cty Cổ phần Vận tải Dầu khí	228,566,735,550		262,211,988,201	1,180,714,258	46,784,325,744	9,293,283
- CN Tcty CP VT Dầu khí - Cty DV Quản lý Tàu (PSM)					1,370,475,436	
- Cty CP Hàng Hải Thăng Long					17,912,970,291	
- Cty CP vận tải dầu khí Quảng Ngãi					8,508,327,156	
- Cty CP VT DK Đông Dương					3,850,000	
- Chi nhánh Công ty Cổ phần Vận tải Dầu khí Đông Dương tại Tp HCM					67,980,000	
	228,566,735,550	-	262,211,988,201	1,180,714,258	74,647,928,627	9,293,283

b) Các đơn vị thành viên PVN:

- Doanh thu dịch vụ - thương mại
- Chi phí lãi vay 282,678,325
- Phải thu thương mại
- Phải thu khác 1,438,013,699
- Phải trả thương mại 40,480,017,445
- Phải trả khác

4 Trình bày tài sản, doanh thu, kết quả kinh doanh theo bộ phận:

5 Thông tin so sánh

	Quý 1/2023	Quý 1/2022	Chênh lệch
+ Doanh thu thuần về bán hàng và cung cấp dịch vụ	304,956,893,706	307,722,032,135	(2,765,138,429)
+ Tổng lợi nhuận kế toán trước thuế	59,296,065,311	18,369,498,849	40,926,566,462

Nguyên nhân chênh lệch:

Doanh thu Quý 1/2023 giảm nhẹ so với Quý 1/2022. Lợi nhuận Quý 1/2023 tăng so với Quý 1/2022 là do đội tàu của Pacific tiếp tục khai thác trên thị trường quốc tế với giá cước tốt, đồng thời tăng doanh thu hoạt động tài chính, tiết giảm chi phí sản xuất kinh doanh và chi phí quản lý Công ty.

6 Thông tin về hoạt động liên tục


7 Những thông tin khác


Lập ngày 04 tháng 4 năm 2023


NGƯỜI LẬP

KẾ TOÁN TRƯỞNG

GIÁM ĐỐC

  
Nguyễn Xuân Dũng

  
Phan Phong Phúc



  
Hoàng Đức Chính