


**TỔNG CÔNG TY KHÍ VIỆT NAM-CTCP**  
**CÔNG TY CỔ PHẦN KINH DOANH LPG VIỆT NAM**  
Địa chỉ: Tầng 11- toà nhà Viện Dầu Khí, 167 Trung Kính – Hà Nội



**BÁO CÁO TÀI CHÍNH**  
**QUÝ I/2023**



**Bao gồm:**

- 1- Bảng cân đối kế toán
- 2- Báo cáo kết quả kinh doanh
- 3- Báo cáo lưu chuyển tiền tệ
- 4- Bản thuyết minh báo cáo tài chính

Năm 2023

**BẢNG CÂN ĐỐI KẾ TOÁN**  
**QUÍ I NĂM 2023**

Chỉ tiêu	Mã số	Thuyết minh	31/03/2023	31/12/2022
<b>A. Tài sản ngắn hạn (100=110+120+130+140+150)</b>	<b>100</b>		<b>975,122,773,790</b>	<b>874,028,320,259</b>
<b>I. Tiền và các khoản tương đương tiền</b>	<b>110</b>		<b>427,228,076,909</b>	<b>356,351,709,516</b>
1. Tiền	111	V.01	45,828,076,909	42,151,709,516
2. Các khoản tương đương tiền	112		381,400,000,000	314,200,000,000
<b>II. Đầu tư tài chính ngắn hạn</b>	<b>120</b>	<b>V.02</b>	<b>52,100,000,000</b>	<b>52,100,000,000</b>
1. Đầu tư nắm giữ đến ngày đáo hạn	123		52,100,000,000	52,100,000,000
<b>III. Các khoản phải thu ngắn hạn</b>	<b>130</b>		<b>326,612,433,074</b>	<b>350,691,159,176</b>
1. Phải thu ngắn hạn của khách hàng	131		379,690,383,200	408,499,579,257
2. Trả trước cho người bán ngắn hạn	132		4,362,482,059	990,129,592
3. Phải thu ngắn hạn khác	136		12,378,696,191	11,020,578,703
4. Dự phòng các khoản phải thu ngắn hạn khó đòi (*)	137		(69,819,128,376)	(69,819,128,376)
5. Tài sản thiếu chờ xử lý	139			
<b>IV. Hàng tồn kho</b>	<b>140</b>		<b>81,212,682,207</b>	<b>36,189,733,060</b>
1. Hàng tồn kho	141	V.04	81,212,682,207	36,189,733,060
2. Dự phòng giảm giá hàng tồn kho	149			
<b>V. Tài sản ngắn hạn khác</b>	<b>150</b>		<b>87,969,581,600</b>	<b>78,695,718,507</b>
1. Chi phí trả trước ngắn hạn	151		6,608,446,450	5,857,890,117
2. Thuế giá trị gia tăng được khấu trừ	152		77,430,407,868	72,716,604,084
3. Thuế và các khoản khác phải thu Nhà nước	153	V.05	3,930,727,282	121,224,306
<b>B. Tài sản dài hạn</b>	<b>200</b>		<b>596,841,921,196</b>	<b>582,627,906,820</b>
<b>I. Các khoản phải thu dài hạn</b>	<b>210</b>		<b>17,750,499,336</b>	<b>3,218,000,000</b>
1. Phải thu dài hạn khác	216		17,750,499,336	3,218,000,000
2. Dự phòng phải thu dài hạn khó đòi (*)	219			
<b>II. Tài sản cố định</b>	<b>220</b>	<b>V.08</b>	<b>301,277,858,935</b>	<b>310,899,535,971</b>
<b>1. TSCĐ hữu hình</b>	<b>221</b>		<b>299,251,056,595</b>	<b>308,809,312,254</b>
- Nguyên giá	222		724,627,499,938	724,627,499,938
- Giá trị hao mòn lũy kế	223		(425,376,443,343)	(415,818,187,684)
<b>2. TSCĐ vô hình</b>	<b>227</b>	<b>V.10</b>	<b>2,026,802,340</b>	<b>2,090,223,717</b>
- Nguyên giá	228		6,686,681,456	6,686,681,456
- Giá trị hao mòn lũy kế	229		(4,659,879,116)	(4,596,457,739)
<b>III. Bất động sản đầu tư</b>	<b>230</b>	<b>V.12</b>	<b>20,804,281,078</b>	<b>21,020,287,594</b>



Chỉ tiêu	Mã số	Thuyết minh	31/03/2023	31/12/2022
- Nguyên giá	231		26,427,782,233	26,427,782,233
- Giá trị hao mòn lũy kế (*)	232		(5,623,501,155)	(5,407,494,639)
<b>III. Tài sản dở dang dài hạn</b>	<b>240</b>		<b>133,270,370</b>	<b>5,104,259</b>
1. Chi phí sản xuất, kinh doanh dở dang dài hạn	241			
2. Chi phí xây dựng cơ bản dở dang	242		133,270,370	5,104,259
<b>V. Đầu tư tài chính dài hạn</b>	<b>250</b>		<b>10,000,000,000</b>	<b>10,000,000,000</b>
1. Đầu tư vào công ty con	251			
2. Đầu tư vào công ty liên doanh, liên kết	252			
3. Đầu tư góp vốn vào đơn vị khác	253	V.13	35,000,000,000	35,000,000,000
4. Dự phòng đầu tư tài chính dài hạn (*)	254		(25,000,000,000)	(25,000,000,000)
5. Đầu tư nắm giữ đến ngày đáo hạn	255			
<b>VI. Tài sản dài hạn khác</b>	<b>260</b>		<b>246,876,011,477</b>	<b>237,484,978,996</b>
1. Chi phí trả trước dài hạn	261	V.14	246,876,011,477	237,484,978,996
2. Tài sản thuê thu nhập hoãn lại	262	V.21		
<b>Tổng cộng tài sản (270 = 100 + 200)</b>	<b>270</b>		<b>1,571,964,694,986</b>	<b>1,456,656,227,079</b>
<b>Nguồn vốn</b>				
<b>A. Nợ phải trả (300 = 310 + 330)</b>	<b>300</b>		<b>1,069,806,499,631</b>	<b>958,138,862,157</b>
<b>I. Nợ ngắn hạn</b>	<b>310</b>	<b>V.15</b>	<b>873,254,634,096</b>	<b>790,280,213,959</b>
1. Phải trả người bán ngắn hạn	311		833,932,130,249	754,146,561,900
2. Người mua trả tiền trước ngắn hạn	312		1,547,420,021	1,186,382,667
3. Thuế và các khoản phải nộp nhà nước	313	V.16	-	1,508,957,525
4. Phải trả người lao động	314		5,832,928,746	11,741,529,556
5. Chi phí phải trả ngắn hạn	315	V.17	19,852,769,502	10,126,377,633
6. Phải trả nội bộ ngắn hạn	316		-	-
7. Doanh thu chưa thực hiện ngắn hạn	318	V.18	864,030,064	864,030,064
8. Phải trả ngắn hạn khác	319		10,458,237,514	9,764,256,614
9. Vay và nợ thuê tài chính ngắn hạn	320			
11. Dự phòng phải trả ngắn hạn	321			
12. Quỹ khen thưởng, phúc lợi	322		767,118,000	942,118,000
13. Quỹ bình ổn giá	323			
14. Giao dịch mua bán lại trái phiếu Chính phủ	324			
<b>II. Nợ dài hạn</b>	<b>330</b>		<b>196,551,865,535</b>	<b>167,858,648,198</b>
1. Doanh thu chưa thực hiện dài hạn	336		19,656,662,299	19,822,419,815
2. Phải trả dài hạn khác	337		161,535,478,405	148,036,228,383
3. Vay và nợ thuê tài chính dài hạn	338		15,359,724,831	-
<b>B. Vốn chủ sở hữu</b>	<b>400</b>		<b>502,158,195,355</b>	<b>498,517,364,922</b>
<b>I. Vốn chủ sở hữu</b>	<b>410</b>		<b>502,158,195,355</b>	<b>498,517,364,922</b>
1. Vốn góp của chủ sở hữu	411		365,000,000,000	365,000,000,000
2. Thặng dư vốn cổ phần	412		19,717,060,000	19,717,060,000
3. Quỹ đầu tư phát triển	418		83,824,619,704	83,824,619,704


Chỉ tiêu	Mã số	Thuyết minh	31/03/2023	31/12/2022
4. Quỹ hỗ trợ sắp xếp doanh nghiệp	419			
5. Quỹ khác thuộc vốn chủ sở hữu	420			
6. Lợi nhuận sau thuế chưa phân phối	421		33,616,515,651	29,975,685,218
- LNST chưa phân phối lũy kế đến cuối năm trước	421a		29,975,685,218	29,975,685,218
- LNST chưa phân phối năm này	421b		3,640,830,433	-
<b>Tổng cộng nguồn vốn (440 = 300 + 400)</b>	<b>440</b>		<b>1,571,964,694,986</b>	<b>1,456,656,227,079</b>

Hà Nội, ngày 20 tháng 4 năm 2023

Người lập biểu

Kế toán trưởng

Giám đốc



Hoàng Thị Thùy Chi

Phạm Thị Diệu Thúy

Nguyễn Hải Long

## BÁO CÁO KẾT QUẢ HOẠT ĐỘNG SẢN XUẤT KINH DOANH

QUÍ I NĂM 2023

Đơn vị tính: đồng

Chỉ tiêu	Mã số	Thuyết minh	Quý này		Lũy kế từ đầu năm đến cuối quý	
			Năm nay	Năm trước	Năm nay	Năm trước
1. Doanh thu bán hàng và cung cấp dịch vụ	01	VI.25	957,798,694,833	1,237,458,291,016	957,798,694,833	1,237,458,291,016
2. Các khoản giảm trừ	02			3,859,680	-	3,859,680
3. Doanh thu thuần về bán hàng và cung cấp dịch vụ (10 = 01 - 02)	10		957,798,694,833	1,237,454,431,336	957,798,694,833	1,237,454,431,336
4. Giá vốn hàng bán	11	VI.27	854,413,247,441	1,130,841,683,762	854,413,247,441	1,130,841,683,762
5. Lợi nhuận gộp bán hàng và cung cấp dịch vụ (20 = 10 - 11)	20		103,385,447,392	106,612,747,574	103,385,447,392	106,612,747,574
6. Doanh thu hoạt động tài chính	21	VI.26	6,724,814,770	1,856,502,784	6,724,814,770	1,856,502,784
7. Chi phí tài chính	22	VI.28	175,296,650	108,507,817	175,296,650	108,507,817
- Trong đó: Lãi vay phải trả	23		175,296,650	24,332,601	175,296,650	24,332,601
8. Chi phí bán hàng	24		91,005,912,708	89,506,437,372	91,005,912,708	89,506,437,372
9. Chi phí quản lý doanh nghiệp	25		14,378,690,429	12,664,785,149	14,378,690,429	12,664,785,149
10. Lợi nhuận thuần từ hoạt động kinh doanh (30 = 20 + (21 - 22) - (24 + 25))	30		4,550,362,375	6,189,520,020	4,550,362,375	6,189,520,020
11. Thu nhập khác	31		698,483	16,901,608	698,483	16,901,608
12. Chi phí khác	32		22,817	110,003	22,817	110,003
13. Lợi nhuận khác (40 = 31 - 32)	40		675,666	16,791,605	675,666	16,791,605
14. Tổng lợi nhuận kế toán trước thuế (50 = 30 + 40)	50		4,551,038,041	6,206,311,625	4,551,038,041	6,206,311,625
16. Chi phí thuế TNDN hiện hành	51	VI.30	910,207,608	1,241,262,325	910,207,608	1,241,262,325
17. Chi phí thuế TNDN hoãn lại	52	VI.30		-	-	-
18. Lợi nhuận sau thuế thu nhập doanh nghiệp (60 = 50 - 51 - 52)	60		3,640,830,433	4,965,049,300	3,640,830,433	4,965,049,300
19. Lãi cơ bản trên cổ phiếu	70					

Hà Nội, ngày 20 tháng 4 năm 2023

Người lập biểu

Hoàng Thị Thùy Chi

Kế toán trưởng

Phạm Thị Diệu Thúy

Giám đốc



Nguyễn Hải Long

**BÁO CÁO LƯU CHUYỂN TIỀN TỆ**  
**QUÍ I NĂM 2023**

Đơn vị tính: đồng

Chi tiêu	MS	Quý này		Lũy kế từ đầu năm đến cuối quý	
		Năm nay	Năm trước	Năm nay	Năm trước
<b>I. Lưu chuyển tiền từ hoạt động kinh doanh</b>					
<b>1. Lợi nhuận trước thuế</b>	<b>01</b>	<b>4,551,038,041</b>	<b>6,206,311,625</b>	<b>4,551,038,041</b>	<b>6,206,311,625</b>
<b>2. Điều chỉnh cho các khoản</b>		-	-	-	-
- Khấu hao tài sản cố định	02	9,837,683,552.00	10,400,803,405	9,837,683,552	10,400,803,405
- Các khoản dự phòng	03	-	-	-	-
- Lãi, lỗ chênh lệch tỷ giá hối đoái chưa thực hiện	04	(6,549,518,120.00)	(82,537,170)	(6,549,518,120)	(82,537,170)
- Lãi, lỗ từ hoạt động đầu tư	05	-	-	-	-
- Chi phí lãi vay	06	175,296,650.00	24,332,601	175,296,650	24,332,601
<b>3. Lợi nhuận từ hoạt động kinh doanh trước thay đổi vốn lưu động</b>	<b>08</b>	<b>8,014,500,123</b>	<b>16,548,910,461</b>	<b>8,014,500,123</b>	<b>16,548,910,461</b>
- Tăng, giảm các khoản phải thu	09	127,036,463,816	121,318,788,628	127,036,463,816	121,318,788,628
- Tăng, giảm hàng tồn kho	10	(62,345,201,140)	4,421,057,947	(62,345,201,140)	4,421,057,947
- Tăng, giảm các khoản phải trả (không kể lãi vay phải trả, thuế thu nhập phải nộp)	11	83,353,484,993	122,896,834,120	83,353,484,993	122,896,834,120
- Tăng, giảm chi phí trả trước	12	(4,240,410,452)	(35,046,689)	(4,240,410,452)	(35,046,689)
- Tăng, giảm chứng khoán kinh doanh	13	-	-	-	-
- Tiền lãi vay đã trả	14	-	(62,768,964)	-	(62,768,964)
- Thuế thu nhập doanh nghiệp đã nộp	15	(1,800,000,000)	(20,517,598)	(1,800,000,000)	(20,517,598)
- Tiền thu khác từ hoạt động kinh doanh	16	-	89,253,311,602	-	89,253,311,602
- Tiền chi khác từ hoạt động kinh doanh	17	(27,338,266,257)	(98,607,084,905)	(27,338,266,257)	(98,607,084,905)
<b>Lưu chuyển tiền thuần từ hoạt động kinh</b>	<b>20</b>	<b>122,680,571,083</b>	<b>255,713,484,602</b>	<b>122,680,571,083</b>	<b>255,713,484,602</b>
1. Tiền chi để mua sắm, xây dựng TSCĐ và các TS dài hạn khác	21	-	-	-	-
2. Tiền thu từ thanh lý, nhượng bán TSCĐ và các tài sản dài hạn khác	22	-	29,156,197,996	-	29,156,197,996
3. Tiền chi cho vay, mua các công cụ nợ của đơn vị khác	23	(482,800,000,000)	-	(482,800,000,000)	-
4. Tiền thu hồi cho vay, bán lại các công cụ nợ của đơn vị khác	24	415,600,000,000	-	415,600,000,000	-
5. Tiền chi đầu tư góp vốn vào đơn vị khác	25	-	-	-	-
6. Tiền thu hồi đầu tư góp vốn vào đơn vị khác	26	-	-	-	-
7. Tiền thu lãi cho vay, cổ tức và lợi nhuận được chia	27	36,071,479	-	36,071,479	-
<b>Lưu chuyển tiền thuần từ hoạt động đầu tư</b>	<b>30</b>	<b>(67,163,928,521)</b>	<b>29,156,197,996</b>	<b>(67,163,928,521)</b>	<b>29,156,197,996</b>
<b>III. Lưu chuyển tiền từ hoạt động tài chính</b>		-	-	-	-
1. Tiền thu từ phát hành cổ phiếu, nhận vốn góp của chủ sở hữu	31	-	-	-	-
2. Tiền chi trả vốn góp cho các chủ sở hữu, mua lại cổ phiếu của doanh nghiệp đã phát hành	32	-	-	-	-
3. Tiền vay ngắn hạn, dài hạn nhận được	33	15,359,724,831	50,000,000,000	15,359,724,831	50,000,000,000
4. Tiền chi trả nợ gốc vay	34	-	(50,000,000,000)	-	(50,000,000,000)
5. Tiền chi trả nợ thuê tài chính	35	-	-	-	-
6. Cổ tức, lợi nhuận đã trả cho chủ sở hữu	36	-	-	-	-
<b>Lưu chuyển tiền thuần từ hoạt động tài chính</b>	<b>40</b>	<b>15,359,724,831</b>	<b>-</b>	<b>15,359,724,831</b>	<b>-</b>
<b>Lưu chuyển tiền thuần trong kỳ (20+30+40)</b>	<b>50</b>	<b>70,876,367,393</b>	<b>284,869,682,598</b>	<b>70,876,367,393</b>	<b>284,869,682,598</b>


Chỉ tiêu	MS	Quý này		Lũy kế từ đầu năm đến cuối quý	
		Năm nay	Năm trước	Năm nay	Năm trước
Tiền và tương đương tiền đầu kỳ	60	356,351,709,516	252,177,137,174	356,351,709,516	252,177,137,174
Tiền và tương đương tiền cuối kỳ (50+60+61)	70	427,228,076,909	537,046,819,772	427,228,076,909	537,046,819,772


Hà Nội, ngày 05 tháng 4 năm 2023

Người lập

Kế toán trưởng

Giám đốc



Hoàng Thị Thùy Chi

Phạm Thị Diệu Thúy

Nguyễn Hải Long

Công ty cổ phần kinh doanh LPG Việt Nam  
Tầng 11 - Toà nhà Viện dầu khí - 167 Trung Kính - Yên Hoà - Cầu Giấy - Hà Nội

**BẢN THUYẾT MINH BÁO CÁO TÀI CHÍNH**  
**QUÍ I NĂM 2023**

*Đơn vị tính: đồng*

Chỉ tiêu	Quý này	
	Năm nay	Năm trước
<b>I- Đặc điểm hoạt động của doanh nghiệp</b>		
1- Hình thức sở hữu vốn: Cổ phần	-	-
2- Lĩnh vực kinh doanh: khí hoá lỏng	-	-
3- Ngành nghề kinh doanh	-	-
4- Đặc điểm hoạt động của doanh nghiệp trong năm tài chính có ảnh hưởng đến báo cáo tài chính	-	-
	-	-
<b>II- Niên độ kế toán, đơn vị tiền tệ sử dụng trong kế toán</b>		
1- Niên độ kế toán (bắt đầu từ ngày: 01/01 kết thúc vào ngày: 31/12)	-	-
2- Đơn vị tiền tệ sử dụng trong kế toán; đồng VN (VND)	-	-
	-	-
<b>III- Chuẩn mực và Chế độ kế toán áp dụng</b>		
1- Chế độ kế toán áp dụng: theo quyết định 15/BTC ban hành ngày 20/03/2007	-	-
2- Tuyên bố về việc tuân thủ Chuẩn mực kế toán và Chế độ kế toán; có	-	-
3- Hình thức kế toán áp dụng: Kế toán máy	-	-
<b>V- Các chính sách kế toán áp dụng</b>		
- Nguyên tắc ghi nhận chênh lệch đánh giá lại tài sản.	-	-
- Nguyên tắc ghi nhận chênh lệch tỷ giá.	-	-
- Nguyên tắc ghi nhận lợi nhuận chưa phân phối; theo CĐ kế toán và luật thuế TNDN hiện hành	-	-
	-	-
1- Nguyên tắc ghi nhận các khoản tiền và các khoản tương đương tiền.	-	-
Phương pháp chuyển đổi các đồng tiền khác ra đồng tiền sử dụng trong kế toán.	-	-
	-	-
2- Nguyên tắc ghi nhận hàng tồn kho:		
- Nguyên tắc ghi nhận hàng tồn kho;	-	-
- Phương pháp tính giá trị hàng tồn kho; bình quân gia quyền	-	-
	-	-
- Phương pháp hạch toán hàng tồn kho; kê khai thường xuyên	-	-
	-	-
- Phương pháp lập dự phòng giảm giá hàng tồn kho.	-	-
	-	-
3- Nguyên tắc ghi nhận và khấu hao TSCĐ và bất động sản đầu tư:		
- Nguyên tắc ghi nhận TSCĐ (hữu hình, vô hình, thuê tài chính); theo giá gốc	-	-



Chi tiêu	Quý này	
	Năm nay	Năm trước
- Phương pháp khấu hao TSCĐ (hữu hình, vô hình, thuê tài chính): đường thẳng	-	-
	-	-
<b>4- Nguyên tắc ghi nhận và khấu hao bất động sản đầu tư</b>	-	-
- Nguyên tắc ghi nhận bất động sản đầu tư;	-	-
- Phương pháp khấu hao bất động sản đầu tư.	-	-
	-	-
<b>5- Nguyên tắc ghi nhận các khoản đầu tư tài chính:</b>	-	-
- Các khoản đầu tư vào công ty con, công ty liên kết, vốn góp vào cơ sở kinh doanh đồng kiểm soát;	-	-
- Các khoản đầu tư chứng khoán ngắn hạn;	-	-
- Các khoản đầu tư ngắn hạn, dài hạn khác;	-	-
- Phương pháp lập dự phòng giảm giá đầu tư ngắn hạn, dài hạn.	-	-
	-	-
<b>6- Nguyên tắc ghi nhận và vốn hóa các khoản chi phí đi vay:</b>	-	-
- Nguyên tắc ghi nhận chi phí đi vay;	-	-
- Tỷ lệ vốn hóa được sử dụng để xác định chi phí đi vay được vốn hóa trong kỳ;	-	-
	-	-
<b>7- Nguyên tắc ghi nhận và vốn hóa các khoản chi phí khác:</b>	-	-
- Chi phí trả trước;	-	-
- Chi phí khác;	-	-
- Phương pháp phân bổ chi phí trả trước ; theo thời gian	-	-
- Phương pháp và thời gian phân bổ lợi thế thương mại.	-	-
	-	-
<b>8- Nguyên tắc ghi nhận chi phí phải trả.</b>	-	-
	-	-
<b>9- Nguyên tắc và phương pháp ghi nhận các khoản dự phòng phải trả.</b>	-	-
	-	-
<b>10- Nguyên tắc ghi nhận vốn chủ sở hữu:</b>	-	-
- Nguyên tắc ghi nhận vốn đầu tư của chủ sở hữu, thặng dư vốn cổ phần, vốn khác của chủ sở hữu.	-	-
<b>11- Nguyên tắc và phương pháp ghi nhận doanh thu:</b>	-	-
- Doanh thu bán hàng; hoá đơn bán hàng hàng tháng	-	-
- Doanh thu cung cấp dịch vụ; hoá đơn bán hàng hàng tháng	-	-
	-	-
- Doanh thu hoạt động tài chính;	-	-
- Doanh thu hợp đồng xây dựng.	-	-
	-	-
<b>12- Nguyên tắc và phương pháp ghi nhận chi phí tài chính.</b>	-	-
	-	-

Chỉ tiêu	Quý này	
	Năm nay	Năm trước
<b>13- Nguyên tắc và phương pháp ghi nhận chi phí thuế thu nhập doanh nghiệp hiện hành, chi phí thuế thu nhập doanh nghiệp hoãn lại.</b>	-	-
	-	-
<b>14- Các nghiệp vụ dự phòng rủi ro hối đoái.</b>	-	-
	-	-
<b>15- Các nguyên tắc và phương pháp kế toán khác.</b>	-	-
	-	-
V- Thông tin bổ sung cho các khoản mục trình bày trong Bảng cân đối kế toán	-	-
	-	-
<b>01- Tiền và các khoản tương đương tiền</b>	<b>427,228,076,909</b>	<b>537,046,819,772</b>
- Tiền mặt	2,402,839,711	2,999,226,796
- Tiền gửi ngân hàng	43,425,237,198	57,847,592,976
- Tiền đang chuyển		
- Các khoản tương đương tiền	381,400,000,000	476,200,000,000
	-	-
<b>02- Các khoản đầu tư tài chính ngắn hạn:</b>	<b>52,100,000,000</b>	-
- Chứng khoán đầu tư ngắn hạn	52,100,000,000	-
- Đầu tư ngắn hạn khác		
+ Ngân hàng.....	-	-
+ Ngân hàng.....	-	-
+ Đầu tư vào công ty liên doanh, liên kết;	-	-
	-	-
	-	-
	-	-
<b>03- Các khoản phải thu ngắn hạn khác</b>	<b>12,378,696,191</b>	<b>10,966,031,265</b>
- Tiền lãi dự thu	-	-
- Phải thu về cổ tức và lợi nhuận	-	-
- Phải thu người lao động	-	-
- Phải thu khác	12,378,696,191	10,966,031,265
- Ký quỹ mở thư tín dụng NK	-	-
	-	-
<b>04- Hàng tồn kho</b>	<b>81,212,682,207</b>	<b>31,172,884,250</b>
- Hàng mua đang đi trên đường		
- Nguyên liệu, vật liệu	4,063,106,966.00	3,752,180,616
- Công cụ, dụng cụ	1,891,815,305.00	2,368,586,723
- Chi phí SX, KD dở dang		40,000,000
- Thành phẩm	34,979,408.00	153,794,735
- Hàng hóa	75,222,780,528.00	24,858,322,176
- Hàng gửi đi bán		
- Hàng hoá kho bảo thuế	-	-
- Hàng hoá bất động sản	-	-
	-	-
* Giá trị ghi sổ của hàng tồn kho dùng để thế chấp, cầm cố đảm bảo các khoản nợ phải trả:.....	-	-
* Giá trị hoàn nhập dự phòng giảm giá hàng tồn kho trong năm:.....	-	-

Chỉ tiêu	Quý này	
	Năm nay	Năm trước
* Các trường hợp hoặc sự kiện dẫn đến phải trích thêm hoặc hoàn nhập dự phòng giảm giá hàng tồn kho: .....		
	-	-
<b>05- Thuế và các khoản phải thu Nhà nước</b>	<b>3,930,727,282</b>	<b>3,389,587,032</b>
- Thuế thu nhập doanh nghiệp nộp thừa		
- .....	-	-
- Các khoản khác phải thu Nhà nước:	3,930,727,282	3,389,587,032
	-	-
<b>06- Phải thu dài hạn nội bộ</b>	-	-
- Cho vay dài hạn nội bộ	-	-
- .....	-	-
- Phải thu dài hạn nội bộ khác	-	-
	-	-
<b>07- Phải thu dài hạn khác</b>	<b>17,750,499,336</b>	<b>6,442,967,933</b>
- Ký quỹ, ký cược dài hạn		
- Phải thu dài hạn khác	17,750,499,336	6,442,967,933
	-	-
<b>8. Tài sản ngắn hạn khác</b>	-	-
- Tạm ứng cho CBCNV		
- Ký quỹ cho hàng nhập khẩu	-	-
- Khác		
<b>9- Chi phí xây dựng cơ bản dở dang</b>	<b>133,270,370</b>	<b>335,689,608</b>
- Tổng số chi phí XD CB dở dang:	133,270,370	335,689,608
Trong đó (Những công trình lớn):		
	-	-
<b>10- Đầu tư dài hạn khác:</b>	<b>35,000,000,000</b>	<b>35,000,000,000</b>
- Góp vốn Công ty CP đầu tư và kinh doanh Tài sản VN	25,000,000,000	25,000,000,000
- Góp vốn cho Cty Xăng dầu Vũng Áng	10,000,000,000	10,000,000,000
- Công ty CP TM và SX TQT		
	-	-
<b>11- Chi phí trả trước dài hạn</b>	<b>246,876,011,477</b>	<b>229,545,319,904</b>
- Chi phí trả trước chờ phân bổ	246,876,011,477	229,545,319,904
	-	-
<b>12- Vay và nợ ngắn hạn</b>	-	<b>50,000,000,000</b>
- Vay ngắn hạn	-	50,000,000,000
- Nợ dài hạn đến hạn trả	-	-
	-	-
<b>13- Thuế và các khoản phải nộp nhà nước</b>	-	<b>3,389,587,032</b>
- Thuế giá trị gia tăng		
- Thuế tiêu thụ đặc biệt		
- Thuế xuất, nhập khẩu		
- Thuế thu nhập doanh nghiệp		
- Thuế thu nhập cá nhân		3,389,587,032
- Thuế tài nguyên		
- Thuế nhà đất và tiền thuê đất		
- Các loại thuế khác		
- Các khoản phí, lệ phí và các khoản phải nộp khác		
	-	-

Chỉ tiêu	Quý này	
	Năm nay	Năm trước
<b>14- Chi phí phải trả</b>	<b>19,852,769,502</b>	<b>11,970,008,216</b>
- Trích trước chi phí tiền lương trong thời gian nghỉ phép	-	-
- Chi phí sửa chữa lớn TSCĐ	-	-
- Chi phí trong thời gian ngừng kinh doanh	-	-
- Phải trả khác	19,852,769,502	11,970,008,216
- Phải trả cho các đơn vị nội bộ	-	-
<b>15- Các khoản phải trả, phải nộp ngắn hạn khác</b>	<b>10,458,237,514</b>	<b>30,006,458,726</b>
- Tài sản thừa chờ giải quyết	-	-
- Kinh phí công đoàn	-	-
- Bảo hiểm xã hội	-	-
- Bảo hiểm y tế	-	-
- Bảo hiểm thất nghiệp	-	-
- Phải trả về cổ phần hoá	-	-
- Nhận ký quỹ, ký cược ngắn hạn	-	-
- Doanh thu chưa thực hiện	-	-
- Các khoản phải trả, phải nộp khác	10,458,237,514	30,006,458,726
<b>16- Phải trả dài hạn</b>	<b>161,535,478,405</b>	<b>92,708,936,416</b>
- Phải trả dài hạn khác	161,535,478,405	92,708,936,416
	-	-
<b>17- Vay và nợ dài hạn</b>	<b>15,359,724,831</b>	
a - Vay dài hạn	15,359,724,831	
- Vay ngân hàng	15,359,724,831	
- Vay đối tượng khác	-	-
- Trái phiếu phát hành	-	-
b - Nợ dài hạn	-	-
- Thuê tài chính	-	-
- Nợ dài hạn khác	-	-
	-	-
<b>18- Tài sản thuế thu nhập hoãn lại và thuế thu nhập hoãn lại phải trả</b>	-	-
a - Tài sản thuế thu nhập hoãn lại:	-	-
- Tài sản thuế thu nhập hoãn lại liên quan đến khoản chênh lệch tạm thời được khấu trừ	-	-
- Tài sản thuế thu nhập hoãn lại liên quan đến khoản lỗ tính thuế chưa sử dụng	-	-
- Tài sản thuế thu nhập hoãn lại liên quan đến khoản ưu đãi tính thuế chưa sử dụng	-	-
- Khoản hoàn nhập tài sản thuế thu nhập hoãn lại đã được ghi nhận từ các năm trước	-	-
Tài sản thuế thu nhập hoãn lại	-	-
b - Thuế thu nhập hoãn lại phải trả	-	-
- Thuế thu nhập hoãn lại phải trả phát sinh từ các khoản chênh lệch tạm thời chịu thuế	-	-
- Khoản hoàn nhập thuế thu nhập hoãn lại phải trả đã được ghi nhận từ các năm trước	-	-
- Thuế thu nhập hoãn lại phải trả	-	-
	-	-

Chỉ tiêu	Quý này	
	Năm nay	Năm trước
<b>b - Chi tiết vốn đầu tư của chủ sở hữu</b>	-	-
- Vốn góp của Nhà nước(51,31)	187,267,810,000	187,267,810,000
- Vốn góp của các đối tượng khác(48,69)	177,732,190,000	177,732,190,000
- Thặng dư vốn cổ phần	19,717,060,000	19,717,060,000
<b>Cộng</b>	<b>384,717,060,000</b>	<b>384,717,060,000</b>
* Giá trị trái phiếu đã chuyển thành cổ phiếu trong năm	-	-
* Số lượng cổ phiếu quỹ:	-	-
<b>c - Các giao dịch về vốn với các chủ sở hữu và phân phối cổ tức, chia lợi nhuận</b>	-	-
- Vốn đầu tư của chủ sở hữu	-	-
+ Vốn góp đầu năm	365,000,000,000	365,000,000,000
+ Vốn góp tăng trong năm		
+ Vốn góp giảm trong năm		
+ Vốn góp cuối năm	365,000,000,000	365,000,000,000
- Cổ tức, lợi nhuận đã chia	-	-
<b>d - Cổ tức</b>	-	-
- Cổ tức đã công bố sau ngày kết thúc kỳ kế toán năm:	-	-
+ Cổ tức đã công bố trên cổ phiếu phổ thông:.....	-	-
+ Cổ tức đã công bố trên cổ phiếu ưu đãi:.....	-	-
- Cổ tức của cổ phiếu ưu đãi lũy kế chưa được ghi nhận:.....	-	-
	-	-
<b>đ - Cổ phiếu</b>	-	-
- Số lượng cổ phiếu đăng ký phát hành	36,500,000	36,500,000
- Số lượng cổ phiếu đã bán ra công chúng	36,500,000	36,500,000
+ Cổ phiếu phổ thông	36,500,000	36,500,000
+ Cổ phiếu ưu đãi	-	-
- Số lượng cổ phiếu được mua lại	-	-
+ Cổ phiếu phổ thông	-	-
+ Cổ phiếu ưu đãi	-	-
- Số lượng cổ phiếu đang lưu hành	36,500,000	36,500,000
+ Cổ phiếu phổ thông	36,500,000	36,500,000
+ Cổ phiếu ưu đãi	-	-
* Mệnh giá cổ phiếu đang lưu hành:.....	-	-
	-	-
<b>e - Các quỹ của doanh nghiệp:</b>	<b>83,824,619,704</b>	<b>83,824,619,704</b>
- Quỹ đầu tư phát triển	83,824,619,704	83,824,619,704
- Quỹ dự phòng tài chính	-	-
- Quỹ khác thuộc vốn chủ sở hữu	-	-
	-	-
	-	-
* Mục đích trích lập và sử dụng các quỹ của doanh nghiệp	-	-
	-	-
<b>g - Thu nhập và chi phí, lãi hoặc lỗ được ghi nhận trực tiếp vào Vốn chủ sở hữu theo qui định của các chuẩn mực kế toán cụ thể.</b>	-	-

Chỉ tiêu	Quý này	
	Năm nay	Năm trước
	-	-
	-	-
<b>19 - Nguồn kinh phí</b>	-	-
- Nguồn kinh phí được cấp trong năm	-	-
- Chi sự nghiệp	-	-
- Nguồn kinh phí còn lại cuối năm	-	-
	-	-
	-	-
<b>20- Tài sản thuê ngoài</b>	-	-
(1) - Giá trị tài sản thuê ngoài	-	-
	-	-
- Tiền đặt cọc thuê văn phòng	-	-
(2) - Tổng số tiền thuê tối thiểu trong tương lai của hợp đồng thuê hoạt động tài sản không hủy ngang theo các thời hạn	-	-
- Từ 1 năm trở xuống	-	-
- Trên 1 năm đến 5 năm	-	-
- Trên 5 năm	-	-
	-	-
<b>VI- Thông tin bổ sung cho các khoản mục trình bày trong Báo cáo kết quả hoạt động kinh doanh</b>	-	-
	-	-
<b>21- Tổng doanh thu bán hàng và cung cấp dịch vụ (Mã số 01)</b>	<b>957,798,694,833</b>	<b>1,237,458,291,016</b>
Trong đó:	-	-
- Doanh thu bán hàng	957,798,694,833	1,232,606,370,794
- Doanh thu cung cấp dịch vụ		4,851,920,222
- Doanh thu khác		
+ Doanh thu của hợp đồng xây dựng được ghi nhận trong kỳ;	-	-
+ Tổng doanh thu lũy kế của hợp đồng xây dựng được ghi nhận đến thời điểm lập báo cáo tài chính;	-	-
	-	-
+ Doanh thu của hợp đồng xây dựng được ghi nhận trong kỳ;	-	-
+ Tổng doanh thu lũy kế của hợp đồng xây dựng được ghi nhận đến thời điểm lập báo cáo tài chính;	-	-
	-	-
<b>22 - Các khoản giảm trừ doanh thu (Mã số 02)</b>	-	-
Trong đó:	-	-
- Chiết khấu thương mại	-	-
- Giảm giá hàng bán		3,859,680
- Hàng bán bị trả lại	-	-
- Thuế GTGT phải nộp (phương pháp trực tiếp)	-	-
- Thuế tiêu thụ đặc biệt	-	-
- Thuế xuất khẩu	-	-
	-	-
<b>23 - Doanh thu thuần về bán hàng và cung cấp dịch vụ (Mã số 10)</b>	<b>957,798,694,833</b>	<b>1,237,458,291,016</b>
Trong đó:	-	-

Chỉ tiêu	Quý này	
	Năm nay	Năm trước
- Doanh thu thuần trao đổi sản phẩm, hàng hóa	957,798,694,833	1,232,606,370,794
- Doanh thu thuần trao đổi dịch vụ	-	4,851,920,222
- Doanh thu khác	-	-
	-	-
<b>24 - Giá vốn hàng bán (Mã số 11)</b>	<b>854,413,247,441</b>	<b>1,130,841,683,762</b>
- Giá vốn của hàng hóa đã bán	854,413,247,441	1,126,338,486,448
- Giá vốn của thành phẩm đã bán		
- Giá vốn của dịch vụ đã cung cấp		4,503,197,314
- Giá trị còn lại, chi phí nhượng bán, thanh lý của BĐS đầu tư đã bán	-	-
- Chi phí kinh doanh Bất động sản đầu tư	-	-
- Hao hụt, mất mát hàng tồn kho	-	-
- Các khoản chi phí vượt mức bình thường	-	-
- Dự phòng giảm giá hàng tồn kho	-	-
	-	-
<b>25 - Doanh thu hoạt động tài chính (Mã số 21)</b>	<b>6,724,814,770</b>	<b>1,856,502,784</b>
- Lãi tiền gửi, tiền cho vay	6,724,814,770	1,856,502,784
- Lãi đầu tư trái phiếu, kỳ phiếu, tín phiếu	-	-
- Cổ tức, lợi nhuận được chia	-	-
- Lãi bán ngoại tệ	-	-
- Lãi chênh lệch tỷ giá đã thực hiện	-	-
- Lãi chênh lệch tỷ giá chưa thực hiện	-	-
- Lãi bán hàng trả chậm	-	-
- Doanh thu hoạt động tài chính khác		
	-	-
<b>26 - Chi phí tài chính (Mã số 22)</b>	<b>175,296,650</b>	-
- Lãi tiền vay	175,296,650	-
- Chiết khấu thanh toán, lãi bán hàng trả chậm	-	-
- Lỗ do thanh lý các khoản đầu tư ngắn hạn, dài hạn	-	-
- Lỗ bán ngoại tệ	-	-
- Lỗ chênh lệch tỷ giá đã thực hiện	-	-
- Lỗ chênh lệch tỷ giá chưa thực hiện	-	-
- Dự phòng giảm giá các khoản đầu tư ngắn hạn, dài hạn	-	-
- Chi phí tài chính khác		
	-	-
<b>27 - Chi phí thuế thu nhập doanh nghiệp hiện hành (Mã số 51)</b>	<b>910,207,608</b>	-
- Chi phí thuế thu nhập doanh nghiệp tính trên thu nhập chịu thuế năm hiện hành	-	-
- Điều chỉnh chi phí thuế thu nhập doanh nghiệp của các năm trước vào chi phí thuế thu nhập hiện hành năm nay	-	-
- Tổng chi phí thuế thu nhập doanh nghiệp hiện hành	910,207,608	-
	-	-
<b>28 - Chi phí thuế thu nhập doanh nghiệp hoãn lại (Mã số 52)</b>		-
- Chi phí thuế thu nhập doanh nghiệp hoãn lại phát sinh từ các khoản chênh lệch tạm thời phải chịu thuế	-	-

Chỉ tiêu	Quý này	
	Năm nay	Năm trước
- Chi phí thuế thu nhập doanh nghiệp hoãn lại phát sinh từ việc hoàn nhập tài sản thuế thu nhập hoãn lại	-	-
- Thu nhập thuế thu nhập doanh nghiệp hoãn lại phát sinh từ các khoản chênh lệch tạm thời được khấu trừ	-	-
- Thu nhập thuế thu nhập doanh nghiệp hoãn lại phát sinh từ các khoản lỗ tính thuế và ưu đãi thuế chưa sử dụng	-	-
- Thu nhập thuế thu nhập doanh nghiệp hoãn lại phát sinh từ việc hoàn nhập thuế thu nhập hoãn lại phải trả	-	-
- Tổng chi phí thuế thu nhập doanh nghiệp hoãn lại	-	-
	-	-
<b>29 - Chi phí sản xuất, kinh doanh theo yếu tố</b>	<b>105,384,603,137</b>	<b>102,171,222,521</b>
- Chi phí nguyên liệu, vật liệu	18,615,894,542	16,515,924,963
- Chi phí nhân công	21,146,590,847	20,907,622,128
- Chi phí khấu hao tài sản cố định	9,611,562,440	10,400,803,405
- Chi phí dịch vụ mua ngoài	30,416,909,925	49,818,574,075
- Chi phí khác bằng tiền	25,593,645,383	4,528,297,950
- Chi phí công cụ dụng cụ		
- Chi phí khác		
	-	-
VII- Thông tin bổ sung cho các khoản mục trình bày trong Báo cáo lưu chuyển tiền tệ	-	-
	-	-
<b>30- Các giao dịch không bằng tiền ảnh hưởng đến báo cáo lưu chuyển</b>	-	-
a - Mua tài sản bằng cách nhận các khoản nợ liên quan trực tiếp hoặc thông qua nghiệp vụ cho thuê tài chính:	-	-
- Mua doanh nghiệp thông qua phát hành cổ phiếu:	-	-
- Chuyển nợ thành vốn chủ sở hữu:	-	-
b - Mua và thanh lý công ty con hoặc đơn vị kinh doanh khác trong kỳ báo cáo.	-	-
- Tổng giá trị mua hoặc thanh lý;	-	-
- Phần giá trị mua hoặc thanh lý được thanh toán bằng tiền và các khoản tương đương tiền;	-	-
- Số tiền và các khoản tương đương tiền thực có trong công ty con hoặc đơn vị kinh doanh khác được mua hoặc thanh lý;	-	-
- Phần giá trị tài sản (Tổng hợp theo từng loại tài sản) và nợ phải trả không phải là tiền và các khoản tương đương tiền trong công ty con hoặc đơn vị kinh doanh khác được mua hoặc thanh lý trong kỳ.	-	-



Chỉ tiêu	Quý này	
	Năm nay	Năm trước
c - Trình bày giá trị và lý do của các khoản tiền và tương đương tiền lớn do doanh nghiệp nắm giữ nhưng không được sử dụng do có sự hạn chế của pháp luật hoặc các ràng buộc khác mà doanh nghiệp phải thực hiện	-	-
	-	-
	-	-
<b>VIII- Những thông tin khác</b>	-	-
1- Những khoản nợ tiềm tàng, khoản cam kết và những thông tin tài chính khác: .....	-	-
2- Những sự kiện phát sinh sau ngày kết thúc kỳ kế toán năm: .....	-	-
3- Thông tin về các bên liên quan: .....	-	-
4- Trình bày tài sản, doanh thu, kết quả kinh doanh theo bộ phận (theo lĩnh vực kinh doanh hoặc khu vực địa lý) theo quy định của Chuẩn mực kế toán số 28 "Báo cáo bộ phận"(2): .....	-	-
5- Thông tin so sánh (những thay đổi về thông tin trong báo cáo tài chính của các niên độ kế toán trước): .....	-	-
6- Thông tin về hoạt động liên tục: .....	-	-
7- Những thông tin khác. (3) .....	-	-
	-	-

Hà Nội, ngày 20 tháng 4 năm 2023


Người lập

Kế toán trưởng

Giám đốc



Hoàng Thị Thùy Chi



Phạm Thị Diệu Thúy



Nguyễn Hải Long