

BẢNG CÂN ĐỐI KẾ TOÁN

Tại ngày 31 tháng 03 năm 2022

Đơn vị tính: Đồng

CHỈ TIÊU	Mã số	Thuyết minh	Số cuối kỳ	Số đầu kỳ
1	2	3	4	5
A - TÀI SẢN NGẮN HẠN (100=110+120+130+140+150)	100		10,803,588,975,466	8,810,265,302,655
I. Tiền và các khoản tương đương tiền	110		3,182,128,204,003	2,188,219,575,490
1. Tiền	111		748,128,204,003	454,219,575,490
2. Các khoản tương đương tiền	112		2,434,000,000,000	1,734,000,000,000
II. Các khoản đầu tư tài chính ngắn hạn	120		4,935,000,000,000	3,435,000,000,000
1. Chứng khoán kinh doanh	121		-	-
2. Dự phòng giảm giá chứng khoán kinh doanh (*)	122		-	-
3. Đầu tư nắm giữ đến ngày đáo hạn	123		4,935,000,000,000	3,435,000,000,000
III. Các khoản phải thu ngắn hạn	130		716,506,054,620	507,600,510,904
1. Phải thu ngắn hạn của khách hàng	131		600,118,364,432	352,948,945,323
2. Trả trước cho người bán ngắn hạn	132		79,074,877,418	64,745,171,999
3. Phải thu nội bộ ngắn hạn	133		-	-
4. Phải thu theo tiến độ kế hoạch hợp đồng xây dựng	134		-	-
5. Phải thu về cho vay ngắn hạn	135		-	-
6. Phải thu ngắn hạn khác	136		270,746,226,297	323,383,143,871
7. Dự phòng phải thu ngắn hạn khó đòi (*)	137		(233,476,873,759)	(233,476,873,759)
8. Tài sản thiếu chờ xử lý	139		43,460,232	123,470
IV. Hàng tồn kho	140		1,630,096,123,290	2,405,764,838,500
1. Hàng tồn kho	141		1,633,079,417,005	2,409,044,704,838
2. Dự phòng giảm giá hàng tồn kho(*)	149		(2,983,293,715)	(3,279,866,338)
V. Tài sản ngắn hạn khác	150		339,858,593,553	273,680,377,761
1. Chi phí trả trước ngắn hạn	151		83,820,052,123	13,104,672,883
2. Thuế giá trị gia tăng được khấu trừ	152		252,885,722,656	257,422,886,104
3. Thuế và các khoản khác phải thu Nhà nước	153		3,152,818,774	3,152,818,774
4. Giao dịch mua bán lại trái phiếu Chính phủ	154		-	-
5. Tài sản ngắn hạn khác	155		-	-
B - TÀI SẢN DÀI HẠN (200=210+220+240+250+260)	200		4,587,698,178,248	4,671,324,415,648
I. Các khoản phải thu dài hạn	210		743,500,000	743,500,000
1. Phải thu dài hạn của khách hàng	211		-	-
2. Trả trước cho người bán dài hạn	212		-	-



CHỈ TIÊU	Mã số	Thuyết minh	Số cuối kỳ	Số đầu kỳ
1	2	3	4	5
3. Vốn kinh doanh ở đơn vị trực thuộc	213		-	-
4. Phải thu nội bộ dài hạn	214		-	-
5. Phải thu về cho vay dài hạn	215		-	-
6. Phải thu dài hạn khác	216		743,500,000	743,500,000
7. Dự phòng phải thu dài hạn khó đòi (*)	219		-	-
II. Tài sản cố định	220		3,518,395,241,018	3,639,836,214,333
1. Tài sản cố định hữu hình	221		2,743,281,623,386	2,861,285,805,874
- Nguyên giá	222		11,356,943,436,715	11,354,237,696,932
- Giá trị hao mòn lũy kế(*)	223		(8,613,661,813,329)	(8,492,951,891,058)
2. Tài sản cố định thuê tài chính	224		-	-
- Nguyên giá	225		-	-
- Giá trị hao mòn lũy kế(*)	226		-	-
3. Tài sản cố định vô hình	227		775,113,617,632	778,550,408,459
- Nguyên giá	228		1,095,050,751,418	1,094,963,751,418
- Giá trị hao mòn lũy kế(*)	229		(319,937,133,786)	(316,413,342,959)
III. Bất động sản đầu tư	230		207,436,366,270	209,845,313,863
- Nguyên giá	231		317,953,542,202	317,953,542,202
- Giá trị hao mòn lũy kế (*)	232		(110,517,175,932)	(108,108,228,339)
IV. Tài sản dở dang dài hạn	240		180,588,975,752	176,207,135,661
1. Chi phí sản xuất, kinh doanh dở dang dài hạn	241		-	-
2. Chi phí xây dựng cơ bản dở dang	242		180,588,975,752	176,207,135,661
V. Các khoản đầu tư tài chính dài hạn	250		414,066,689,637	420,490,293,169
1. Đầu tư vào công ty con	251		386,250,000,000	386,250,000,000
2. Đầu tư vào công ty liên kết, liên doanh	252		680,903,000,000	680,903,000,000
3. Đầu tư góp vốn vào đơn vị khác	253		20,502,000,000	20,502,000,000
4. Dự phòng đầu tư tài chính dài hạn (*)	254		(673,588,310,363)	(667,164,706,831)
5. Đầu tư nắm giữ đến ngày đáo hạn	255		-	-
VI. Tài sản dài hạn khác	260		266,467,405,571	224,201,958,622
1. Chi Phí trả trước dài hạn	261		12,666,913,522	13,075,483,937
2. Tài sản thuế thu nhập hoãn lại	262		64,060,251,699	64,060,251,699
3. Thiết bị, vật tư, phụ tùng thay thế dài hạn	263		166,802,759,218	124,128,741,854
4. Tài sản dài hạn khác	268		22,937,481,132	22,937,481,132
5. Lợi thế thương mại	269		-	-
TỔNG CỘNG TÀI SẢN (270 = 100 + 200)	270		15,391,287,153,714	13,481,589,718,303

1654

CÔNG
BỘ
IÊN D
ÔNG T
Ổ PH
TP. H

CHỈ TIÊU	Mã số	Thuyết minh	Số cuối kỳ	Số đầu kỳ
1	2	3	4	5
C - NỢ PHẢI TRẢ (300=310+330)	300		3,204,735,710,770	2,978,841,250,322
I. Nợ ngắn hạn	310		2,334,637,764,905	2,058,262,543,025
1. Phải trả người bán ngắn hạn	311		691,697,362,657	764,694,984,801
2. Người mua trả tiền trước ngắn hạn	312		443,361,331,387	142,342,302,525
3. Thuế và các khoản phải nộp cho nhà nước	313		409,453,165,019	360,239,927,206
4. Phải trả cho người lao động	314		77,399,061,116	152,665,402,860
5. Chi phí phải trả ngắn hạn	315		401,565,192,177	326,825,063,587
6. Phải trả nội bộ ngắn hạn	316		-	-
7. Phải trả theo tiến độ kế hoạch hợp đồng xây dựng	317		-	-
8. Doanh thu chưa thực hiện ngắn hạn	318		-	-
9. Phải trả ngắn hạn khác	319		65,511,442,901	68,751,442,570
10. Vay và nợ thuê tài chính ngắn hạn	320		200,133,810,219	200,133,810,219
11. Dự phòng phải trả ngắn hạn	321		25,409,028,210	20,327,222,568
12. Quỹ khen thưởng phúc lợi	322		20,107,371,219	22,282,386,689
13. Quỹ bình ổn giá	323		-	-
14. Giao dịch mua bán lại trái phiếu Chính phủ	324		-	-
II. Nợ dài hạn	330		870,097,945,865	920,578,707,297
1. Phải trả người bán dài hạn	331		-	-
2. Người mua trả tiền trước dài hạn	332		-	-
3. Chi phí phải trả dài hạn	333		-	-
4. Phải trả nội bộ về vốn kinh doanh	334		-	-
5. Phải trả nội bộ dài hạn	335		-	-
6. Doanh thu chưa thực hiện dài hạn	336		-	-
7. Phải trả dài hạn khác	337		8,212,816,700	8,526,946,700
8. Vay và nợ thuê tài chính dài hạn	338		600,659,672,831	700,468,329,150
9. Trái phiếu chuyển đổi	339		-	-
10. Cổ phiếu ưu đãi	340		-	-
11. Thuế thu nhập hoãn lại phải trả	341		-	-
12. Dự phòng phải trả dài hạn	342		215,132,151,143	165,486,270,110
13. Quỹ phát triển khoa học và công nghệ	343		46,093,305,191	46,097,161,337
D - VỐN CHỦ SỞ HỮU (400=410+430)	400		12,186,551,442,944	10,502,748,467,981
I. Vốn chủ sở hữu	410		12,186,551,442,944	10,502,748,467,981
1. Vốn góp của chủ sở hữu	411		3,914,000,000,000	3,914,000,000,000
- Cổ phiếu phổ thông có quyền biểu quyết	41A		3,914,000,000,000	3,914,000,000,000
- Cổ phiếu ưu đãi	41B		-	-
2. Thặng dư vốn cổ phần	412		21,179,913,858	21,179,913,858

30
 TY
 VÀ
 U KH
 Y
 N
 CHIN

CHỈ TIÊU	Mã số	Thuyết minh	Số cuối kỳ	Số đầu kỳ
1	2	3	4	5
3. Quyền chọn chuyển đổi trái phiếu	413		-	-
4. Vốn khác của chủ sở hữu	414		-	-
5. Cổ phiếu quỹ (*)	415		(2,296,824,120)	(2,296,824,120)
6. Chênh lệch đánh giá lại tài sản	416		-	-
7. Chênh lệch tỷ giá hối đoái	417		-	-
8. Quỹ đầu tư phát triển	418		3,444,814,857,841	3,444,814,857,841
9. Quỹ hỗ trợ sắp xếp doanh nghiệp	419		-	-
10. Quỹ khác thuộc chủ sở hữu	420		-	-
11. Lợi nhuận sau thuế chưa phân phối	421		4,808,853,495,365	3,125,050,520,402
- LNST chưa phân phối lũy kế đến cuối kỳ trước	421a		2,642,240,928,219	286,568,049,400
- LNST chưa phân phối kỳ này	421b		2,166,612,567,146	2,838,482,471,002
12. Nguồn vốn đầu tư XDCB	422		-	-
13. Lợi ích cổ đông không kiểm soát	429		-	-
II. Nguồn kinh phí và quỹ khác	430		-	-
1. Nguồn kinh phí	431		-	-
2. Nguồn kinh phí đã hình thành TSCĐ	432		-	-
TỔNG CỘNG NGUỒN VỐN (440=300+400)	440		15,391,287,153,714	13,481,589,718,308

Người lập biểu

H. Thanh

Hoàng Thị Lan Anh

Kê Toán Trưởng

V. Ngọc Phương

Võ Ngọc Phương

TP.HCM, ngày 20 tháng 04 năm 2022

Tổng giám đốc



Lê Cự Tân

Lê Cự Tân

C.P. H.H.

TẬP ĐOÀN DẦU KHÍ QUỐC GIA VIỆT NAM
 TỔNG CÔNG TY PHÂN BÓN VÀ HOÁ CHẤT DẦU KHÍ - CTCP
 Địa chỉ: Số 43 Mạc Đĩnh Chi, phường ĐaKao, quận 1, TP HCM

Mẫu số B02 - DN
 (Ban hành theo Thông tư số 200/2014/TT-BTC
 ngày 22/12/2014 của Bộ Tài Chính)

BÁO CÁO KẾT QUẢ HOẠT ĐỘNG KINH DOANH

Cho kỳ kế toán, kết thúc ngày 31 tháng 03 năm 2022

Đơn vị tính : Đồng

CHỈ TIÊU	Mã số	Thuyết minh	Quý I		Lũy kế từ đầu năm đến cuối quý này	
			2022	2021	2022	2021
1	2	3	4	5	6	7
1. Doanh thu bán hàng và cung cấp dịch vụ	1		5,636,498,279,539	2,029,357,943,881	5,636,498,279,539	2,029,357,943,881
2. Các khoản giảm trừ doanh thu	2		44,055,385,769	25,775,730,830	44,055,385,769	25,775,730,830
3. Doanh thu thuần về bán hàng và cung cấp dịch vụ (10 = 01-02)	10		5,592,442,893,770	2,003,582,213,051	5,592,442,893,770	2,003,582,213,051
4. Giá vốn hàng bán và dịch vụ cung cấp	11		2,828,239,534,826	1,628,756,699,683	2,828,239,534,826	1,628,756,699,683
5. Lợi nhuận gộp về bán hàng và dịch vụ cung cấp (20 = 10 - 11)	20		2,764,203,358,944	374,825,513,368	2,764,203,358,944	374,825,513,368
6. Doanh thu hoạt động tài chính	21		45,822,686,938	27,170,232,850	45,822,686,938	27,170,232,850
7. Chi phí tài chính	22		27,416,499,346	17,848,712,987	27,416,499,346	17,848,712,987
- Trong đó: Chi phí lãi vay	23		15,135,631,257	17,327,905,423	15,135,631,257	17,327,905,423
8. Chi phí bán hàng	25		187,823,671,373	118,223,027,141	187,823,671,373	118,223,027,141
9. Chi phí quản lý doanh nghiệp	26		84,888,632,944	62,886,871,757	84,888,632,944	62,886,871,757
10. Lợi nhuận thuần từ hoạt động kinh doanh (30 = {20 + (21 - 22) + 24 - (25 + 26)})	30		2,509,897,242,219	203,037,134,333	2,509,897,242,219	203,037,134,333
11. Thu nhập khác	31		2,026,799,327	362,938,462	2,026,799,327	362,938,462
12. Chi phí khác	32		157,933,937	46,640,251	157,933,937	46,640,251
13. Lợi nhuận (lỗ) khác (40 = 31 - 32)	40		1,868,865,390	316,298,211	1,868,865,390	316,298,211



CHỈ TIÊU	Mã số	Thuyết minh	Quý I		Lũy kế từ đầu năm đến cuối quý này	
			2022	2021	2022	2021
1	2	3	4	5	6	7
14. Tổng lợi nhuận kế toán trước thuế (50 = 30 + 40)	50		2,511,766,107,609	203,353,432,544	2,511,766,107,609	203,353,432,544
15. Chi phí thuế TNDN hiện hành	51		383,878,872,646	32,409,696,240	383,878,872,646	32,409,696,240
16. Chi phí thuế TNDN hoãn lại	52		-	-	-	-
17. Lợi nhuận sau thuế thu nhập doanh nghiệp (60=50-52)	60		2,127,887,234,963	170,943,736,304	2,127,887,234,963	170,943,736,304
18. Lãi trên cổ phiếu (*)	70		-	-	-	-
19. Lãi suy giảm trên cổ phiếu (*)	71		-	-	-	-

Người lập biểu

Hoàng Thị Lan Anh

Hoàng Thị Lan Anh

Kế toán trưởng

Võ Ngọc Phương

Võ Ngọc Phương

TP. HCM, ngày 20 tháng 04 năm 2022



Tổng giám đốc

Lê Cự Tân



BÁO CÁO LƯU CHUYỂN TIỀN TỆ CÔNG TY MẸ

(Theo phương pháp gián tiếp)

cho kỳ hoạt động từ ngày 01/01/2022 đến ngày 31/03/2022

Đơn vị tính: Đồng

CHỈ TIÊU	Mã số	Thuyết minh	Từ 01/01/2022 đến 31/03/2022	Từ 01/01/2021 đến 31/03/2021
1	2	3	4	5
I. Lưu chuyển tiền từ hoạt động kinh doanh				
1. Lợi nhuận trước thuế	01		2,511,766,107,609	203,353,432,544
2. Điều chỉnh cho các khoản				
- Khấu hao TSCĐ và BĐSĐT	02		126,642,660,691	131,518,798,675
- Các khoản dự phòng	03		48,600,655,766	38,610,311,957
- Lãi, lỗ chênh lệch tỷ giá hối đoái do đánh giá lại các khoản mục tiền tệ có gốc ngoại tệ	04			
- Lãi lỗ từ hoạt động đầu tư	05		(28,570,789,224)	(26,860,039,347)
- Chi phí lãi vay	06		15,135,631,257	17,327,905,423
- Các khoản điều chỉnh khác	07			
3. Lợi nhuận từ hoạt động KD trước thay đổi vốn lưu động	08		2,673,574,266,099	363,950,409,222
- Tăng, giảm các khoản phải thu	09		(204,689,726,939)	146,364,245,859
- Tăng, giảm hàng tồn kho	10		733,291,270,469	224,691,780,220
- Tăng các khoản phải trả (không bao gồm lãi vay phải trả và thuế TNDN phải nộp)	11		224,503,025,777	(238,564,916,305)
- Tăng, giảm chi phí trả trước	12		(70,306,808,825)	16,965,718,380
- Tăng giảm chứng khoán kinh doanh	13		-	-
- Tiền lãi vay đã trả	14		(31,547,912,252)	(38,348,558,651)
- Thuế thu nhập doanh nghiệp đã nộp	15		(325,561,462,163)	(43,705,601,179)
- Tiền thu khác từ hoạt động kinh doanh	16			
- Tiền chi khác cho hoạt động kinh doanh	17		(54,925,015,470)	(31,427,544,468)
Lưu chuyển tiền thuần từ hoạt động kinh doanh	20		2,944,337,636,696	399,925,532,602
II. Lưu chuyển tiền từ hoạt động đầu tư				
1. Tiền chi để mua sắm, XD TSCĐ và các TS dài hạn khác	21		(7,426,267,902)	(18,643,870,533)
2. Tiền thu từ thanh lý, nhượng bán TSCĐ và các TS dài hạn khác	22			
3. Tiền chi cho vay, mua các công cụ nợ của đơn vị khác	23		(2,850,000,000,000)	(1,050,000,000,000)
4. Tiền thu hồi cho vay, bán lại các công cụ nợ của đơn vị khác	24		1,350,000,000,000	1,350,000,000,000
5. Tiền chi đầu tư góp vốn vào đơn vị khác	25			
6. Tiền thu hồi đầu tư góp vốn vào đơn vị khác	26			
7. Tiền thu lãi cho vay, cổ tức và lợi nhuận được chia	27		48,000,624,838	56,644,162,637
Lưu chuyển tiền thuần từ hoạt động đầu tư	30		(1,459,425,643,064)	338,000,292,104
III. Lưu chuyển tiền từ hoạt động tài chính				
1. Tiền thu từ phát hành cổ phiếu	31			
2. Tiền mua lại CP của DN đã ph/hành	32			
3. Tiền vay ngắn hạn, dài hạn nhận được	33			21,349,794,111



CHỈ TIÊU	Mã số	Thuyết minh	Từ 01/01/2022 đến 31/03/2022	Từ 01/01/2021 đến 31/03/2021
1	2	3	4	5
4. Tiền chi trả nợ gốc vay	34		(99,808,656,319)	(94,843,787,734)
5. Tiền chi trả nợ gốc thuê tài chính	35			
6. Cổ tức, lợi nhuận đã trả cho chủ sở hữu	36		(391,194,708,800)	(273,843,188,885)
7. Tiền thu từ bán cổ phiếu quỹ	37			
Lưu chuyển tiền thuần từ hoạt động tài chính	40		(491,003,365,119)	(347,337,182,508)
Lưu chuyển tiền thuần trong kỳ (50 = 20+30+40)	50		993,908,628,513	390,588,642,198
Tiền và tương đương tiền đầu kỳ	60		2,188,219,575,490	1,699,179,830,219
Ảnh hưởng của thay đổi tỷ giá hối đoái quy đổi ngoại tệ	61		-	
Tiền và tương đương tiền cuối kỳ (70 = 50+60+61)	70		3,182,128,204,003	2,089,768,472,417

Người lập biểu


H. Thanh

Hoàng Thị Lan Anh

Kế toán trưởng

V. Ngọc Phương

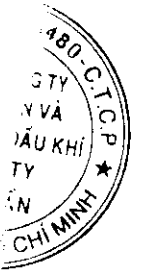
Võ Ngọc Phương



Tổng giám đốc

Lê Cự Tân

Lê Cự Tân



TỔNG CÔNG TY PHÂN BÓN VÀ HÓA CHẤT DẦU KHÍ - CTC

Địa chỉ: số 43 Mạc Đĩnh Chi, P Đa Kao, Quận 1

Mẫu số B 09-DN(Ban hành theo thông tư số 200/2014/TT-BTC
ngày 22/12/2014 của Bộ Tài chính)**BẢN THUYẾT MINH BÁO CÁO TÀI CHÍNH CÔNG TY MẸ**

Từ ngày 01/01/2022 đến 31/03/2022

I. Đặc điểm hoạt động của doanh nghiệp	
1. Hình thức sở hữu vốn	Công ty cổ phần
2. Lĩnh vực kinh doanh	Sản xuất công nghiệp, thương mại
3. Ngành nghề kinh doanh	Sản xuất kinh doanh phân đạm, Amoniac lỏng, khí công nghiệp, điện và các sản phẩm hoá chất khác
4. Đặc điểm hoạt động của doanh nghiệp trong năm tài chính có ảnh hưởng đến báo cáo tài chính	
II. Kỳ kế toán, đơn vị tiền tệ sử dụng trong kế toán	
1. Kỳ kế toán năm	Bắt đầu từ 01/01 kết thúc 31/12
2. Đơn vị tiền tệ sử dụng trong kế toán	Đồng Việt Nam
III. Chuẩn mực và Chế độ kế toán áp dụng	
1. Chế độ kế toán áp dụng	Kê khai thường xuyên
2. Tuyên bố về việc tuân thủ chuẩn mực kế toán và chế độ kế toán	
IV. Các chính sách kế toán áp dụng	
1. Nguyên tắc ghi nhận các khoản tiền và các khoản tương đương tiền: Phương pháp chuyển đổi các đồng tiền khác ra đồng tiền sử dụng trong kế toán	
2. Chính sách kế toán đối với hàng tồn kho:	
- Nguyên tắc ghi nhận hàng tồn kho	Theo giá gốc
- Phương pháp tính giá trị hàng tồn kho	Bình quân gia quyền
- Phương pháp hạch toán hàng tồn kho	Kê khai thường xuyên
- Lập dự phòng giảm giá hàng tồn kho	
3. Ghi nhận và khấu hao TSCĐ và bất động sản đầu tư:	
- Nguyên tắc ghi nhận TSCĐ (hữu hình, vô hình, thuê tài chính)	Ghi nhận theo nguyên giá
- Phương pháp khấu hao TSCĐ (hữu hình, vô hình, thuê tài chính)	Phương pháp đường thẳng
4. Nguyên tắc ghi nhận và khấu hao bất động sản đầu tư:	
- Nguyên tắc ghi nhận bất động sản đầu tư	
- Phương pháp khấu hao bất động sản đầu tư	
5. Nguyên tắc ghi nhận các khoản đầu tư tài chính:	
- Các khoản đầu tư vào công ty con, công ty liên kết, góp vốn vào cơ sở kinh doanh đồng kiểm soát	
- Các khoản đầu tư chứng khoán ngắn hạn;	
- Các khoản đầu tư ngắn hạn, dài hạn khác	
- Phương pháp lập dự phòng giảm giá đầu tư ngắn hạn, dài hạn	
6. Nguyên tắc ghi nhận và vốn hóa các khoản chi phí đi vay :	
- Nguyên tắc ghi nhận chi phí đi vay	
- Tỷ lệ vốn hóa được sử dụng để xác định chi phí đi vay được vốn hóa trong kỳ;	
7- Nguyên tắc ghi nhận và vốn hóa các khoản chi phí khác:	
+ Chi phí trả trước	
+ Chi phí khác	
- Phương pháp phân bổ chi phí trả trước	Theo giá trị và thời gian sử dụng
- Phương pháp phân bổ lợi thế thương mại	
8. Nguyên tắc ghi nhận chi phí phải trả	
9. Nguyên tắc và phương pháp ghi nhận các khoản dự phòng phải trả	



10. Nguyên tắc ghi nhận vốn chủ sở hữu:	
- Nguyên tắc ghi nhận vốn đầu tư của chủ sở hữu, thặng dư vốn cổ phần, vốn khác của chủ sở hữu	
- Nguyên tắc ghi nhận chênh lệch đánh giá lại tài sản	
- Nguyên tắc ghi nhận chênh lệch Tỷ giá	
- Nguyên tắc ghi nhận lợi nhuận chưa phân phối	
11. Nguyên tắc và phương pháp ghi nhận doanh thu:	
- Doanh thu bán hàng;	
- Doanh thu cung cấp dịch vụ	
- Doanh thu hoạt động tài chính	
- Doanh thu hợp đồng xây dựng	
12. Nguyên tắc và phương pháp ghi nhận chi phí tài chính	
13. Nguyên tắc và phương pháp ghi nhận chi phí thuế thu nhập doanh nghiệp hiện hành, chi phí thuế thu nhập doanh nghiệp hoãn lại	
14. Các nghiệp vụ dự phòng rủi ro hối đoái	
15. Các nguyên tắc và phương pháp kế toán khác	
V. Các sự kiện hoặc giao dịch trọng yếu trong kỳ kế toán giữa niên độ	

65
CÔ
B
ÁT
ĐN
Ổ
TF

VI- Thông tin bổ sung cho các khoản mục trình bày trong Bảng cân đối kế toán				
1. Tiền	31/03/2022		01/01/2021	
- Tiền mặt	2,194,141,238		2,133,544,029	
- Tiền gửi ngân hàng	745,934,062,765		452,086,031,461	
- Tiền đang chuyển	-		-	
- Các khoản tương đương tiền	2,434,000,000,000		1,734,000,000,000	
Cộng	3,182,128,204,003		2,188,219,575,490	
3. Phải thu khách hàng	31/03/2022		01/01/2021	
<i>Phải thu các bên liên quan</i>				
Tổng Công ty CP Dịch vụ Kỹ thuật Dầu khí Việt Nam (PTSC)	112,555,488		108,900,000	
Công ty CP Hóa dầu và Xơ sợi Việt Nam (VNPOLY)	95,704,205		95,704,205	
Công ty CP Phân bón Dầu khí Cà Mau (PVCFC)	26,260,080,303		19,588,835,366	
Tổng Công ty CP Khoan và Dịch vụ khoan Dầu khí (PVD)	371,712,000			
Tổng Công ty Tài chính CP Dầu khí (PVFC)			2,475,000	
Tổng Công ty Khí Việt Nam - CTCP (PVGas)	2,262,884,800			
Liên doanh Việt - Nga (Vietsovpetro)	45,893,100		45,893,100	
Tổng Công ty CP Vận tải Dầu khí (PVTrans)	1,471,269,730		19,533,730	
<i>Phải thu khác</i>	569,498,264,806		333,087,603,922	
Cộng	600,118,364,432		352,948,945,323	
4. Phải thu khác	31/03/2022		01/01/2021	
<i>a. Ngắn hạn</i>	270,746,226,297		323,383,143,871	
- Phải thu về cổ phần hóa	-		-	
- Phải thu về cổ tức và lợi nhuận được chia	-		-	
- Phải thu người lao động	3,505,426,800		5,474,054,535	
- Kí quỹ, kí cược	81,134,000		81,134,000	
- Công ty CP ĐT tài chính Công đoàn DKVN	110,143,267,289		110,143,267,289	
- Công ty CP Hóa dầu và Xơ sợi Việt Nam (VNPOLY)	114,209,081,543		114,509,081,543	
- Phải thu khác	42,807,316,665		93,175,606,504	
<i>b. Dài hạn</i>	743,500,000		743,500,000	
Cộng	271,489,726,297		324,126,643,871	
5. Tài sản thiếu chờ xử lý	31/03/2022		01/01/2021	
<i>a. Tiền</i>	-		-	
<i>b. Hàng tồn kho</i>	43,460,232		123,470	
<i>c. TSCĐ</i>	-		-	
<i>d. Tài sản khác</i>	-		-	
Cộng	43,460,232		123,470	
6. Hàng tồn kho	31/03/2022		01/01/2021	
	Giá trị	Dự phòng	Giá trị	Dự phòng
- Hàng mua đang đi trên đường	48,278,735,199	-	135,995,846,536	-
- Nguyên liệu, vật liệu	351,268,386,081	(480,008,618)	557,871,471,999	(480,008,618)
- Công cụ dụng cụ	5,700,923,572	-	7,702,438,588	-
- Chi phí SXKD dở dang	95,319,094,788	-	215,742,112,217	-
- Thành phẩm	482,494,466,046	-	672,863,823,153	-
- Hàng hoá	650,017,811,319	(2,503,285,097)	818,869,012,345	(2,799,857,720)
- Thiết bị phụ tùng thay thế dài hạn	166,802,759,218	-	124,128,741,854	-
- Hàng gửi đi bán	-	-	-	-
- Hàng hóa kho bảo thuế	-	-	-	-
- Hàng hóa bất động sản	-	-	-	-
Cộng giá gốc của hàng tồn kho	1,799,882,176,223	(2,983,293,715)	2,533,173,446,692	(3,279,866,338)
* Giá trị ghi sổ của hàng tồn kho dùng để thế chấp, cầm cố đảm bảo các khoản nợ phải trả				
* Giá trị hoàn nhập dự phòng giảm giá hàng tồn kho trong năm				
* Các trường hợp hoặc sự kiện dẫn đến phải trích thêm dự phòng giảm giá hàng tồn kho				

7. Tài sản dài hạn dở dang	31/03/2022	01/01/2021
<i>a. Chi phí SXKD DD dài hạn</i>		
<i>b. Xây dựng cơ bản dở dang</i>	<i>180,588,975,752</i>	<i>176,207,135,661</i>
- Kho Tây Ninh	29,120,068,273	29,120,068,273
- DA nâng công suất phân xưởng NH3 NM ĐPM và xây dựng SX NPK	89,786,403,708	85,404,563,617
- Nhà CBCNV	36,342,070,618	36,342,070,618
- ERP GĐ2	1,265,670,000	1,265,670,000
- Khác	24,074,763,153	24,074,763,153
Cộng	180,588,975,752	176,207,135,661

30
 TY
 VÀ
 U
 Y
 N
 50

VI- Thông tin bổ sung cho các khoản mục trình bày trong Bảng cân đối kế toán

2. Các khoản đầu tư tài chính	31/03/2022		01/01/2022	
	Giá trị	Dự phòng	Giá trị	Dự phòng
A. Chứng khoán kinh doanh				
B. Đầu tư nắm giữ đến ngày đáo hạn				
B1. Ngân hàng				
+ Tiền gửi có kì hạn	4,935,000,000,000	-	3,435,000,000,000	-
+ Trái phiếu	4,935,000,000,000	-	3,435,000,000,000	-
+ Các khoản đầu tư khác				
B2. Dài hạn				
+ Tiền gửi có kì hạn	-	-	-	-
+ Trái phiếu				
+ Các khoản đầu tư khác				
C. Đầu tư góp vốn vào đơn vị khác				
C1. Đầu tư vào công ty con				
+ Công ty Cổ phần Bón & hóa chất DK Đông Nam Bộ	1,087,655,000,000	673,588,310,363	1,087,655,000,000	667,164,706,831
+ Công ty Cổ phần Bón & hóa chất DK Tây Nam Bộ	386,250,000,000	-	386,250,000,000	-
+ Công ty Cổ phần Bón & hóa chất DK Miền Bắc	93,750,000,000		93,750,000,000	
+ Công ty Cổ phần Bón & hóa chất DK Miền Trung	127,500,000,000		127,500,000,000	
+ Công ty Cổ phần Bón & hóa chất DK Miền Tây	90,000,000,000		90,000,000,000	
+ Công ty Cổ phần Bón & hóa chất DK Miền Đông	75,000,000,000		75,000,000,000	
C2. Đầu tư vào công ty liên doanh, liên kết				
+ Công ty Cổ phần Phát triển đô thị DK (PVC Mekong)	680,903,000,000	662,700,000,000	680,903,000,000	662,700,000,000
+ Công ty Cổ phần Hóa dầu và Xơ sợi Việt Nam (VNPOLY)	100,000,000,000	100,000,000,000	100,000,000,000	100,000,000,000
+ Công ty Cổ phần Bao bì Đạm Phú Mỹ	562,700,000,000	562,700,000,000	562,700,000,000	562,700,000,000
+ Công ty Cổ phần Bao bì Đạm Phú Mỹ	18,203,000,000		18,203,000,000	
C3. Đầu tư vào đơn vị khác:				
+ Công ty CNTT, VT và tự động hóa Dầu khí (PAIC)	20,502,000,000	10,888,310,363	20,502,000,000	4,464,706,831
+ Công ty Cổ phần Chế biến Thủy sản Út Xi	3,600,000,000		3,600,000,000	
+ Khác	16,902,000,000	10,888,310,363	16,902,000,000	4,464,706,831
Cộng	6,022,655,000,000	673,588,310,363	4,522,655,000,000	667,164,706,831

8 - Tăng giảm tài sản cố định hữu hình :

Khoản mục	Nhà cửa, vật kiến trúc	Máy móc thiết bị	Phương tiện vận tải truyền dẫn	Thiết bị dụng cụ quản lý	TSCĐ khác	Tổng cộng
Nguyên giá TSCĐ hữu hình						
Số dư tại ngày 01/01/2022	2,192,446,542,547	8,172,775,563,477	57,524,239,591	310,017,142,319	621,474,208,998	11,354,237,696,932
- Mua trong kỳ	602,457,344	1,808,602,217	134,243,212	160,437,010	0	2,705,739,783
- Đầu tư XD/CB hoàn thành						-
- Tăng khác						-
- Chuyển sang BĐS đầu tư						-
- Thanh lý, nhượng bán						-
- Giảm khác						-
- Đánh giá lại tài sản						-
Số dư tại ngày 31/03/2022	2,193,048,999,891	8,174,584,165,694	57,658,482,803	310,177,579,329	621,474,208,998	11,356,943,436,715
Giá trị hao mòn lũy kế						
Số dư tại ngày 01/01/2022	1,396,641,252,927	6,399,835,513,153	54,702,439,184	272,138,913,933	369,633,771,861	8,492,951,891,058
- Khấu hao trong kỳ	27,688,330,428	62,772,845,542	279,905,050	6,879,567,049	23,089,274,202	120,709,922,271
- Tăng khác						-
- Chuyển sang bất động sản đầu tư						-
- Thanh lý, nhượng bán						-
- Giảm khác						-
- Đánh giá lại tài sản						-
Số dư tại ngày 31/03/2022	1,424,329,583,355	6,462,608,358,695	54,982,344,234	279,018,480,982	392,723,046,063	8,613,661,813,329
Giá trị còn lại của TSCĐHH						
- Tại ngày (01/01/2022)	795,805,289,620	1,772,940,050,324	2,821,800,407	37,878,228,386	251,840,437,137	2,861,285,805,874
- Tại ngày (31/03/2022)	768,719,416,536	1,711,975,806,999	2,676,138,569	31,159,098,347	228,751,162,935	2,743,281,623,386

9 - **Tăng giảm tài sản cố định thuê tài chính :**

Khoản mục	Nhà cửa, vật kiến trúc	Máy móc, thiết bị	Phương tiện vận tải truyền dẫn	Thiết bị dụng cụ quản lý	TSCĐ khác	Tổng cộng
Nguyên giá TSCĐ thuê TC						
Số dư tại ngày 01/01/2022						
- Thuê tài chính trong năm						
- Mua lại TSCĐ thuê tài chính						
- Trả lại TSCĐ thuê tài chính						
Số dư tại ngày 31/03/2022						
Giá trị hao mòn lũy kế						
Số dư tại ngày 01/01/2022						
- Khấu hao trong năm						
- Mua lại TSCĐ thuê tài chính						
- Trả lại TSCĐ thuê tài chính						
Số dư tại ngày 31/03/2022						
Giá trị còn lại của TSCĐ thuê TC						
- Tại ngày (01/01/2022)						
- Tại ngày (31/03/2022)						

- Tiền thuê phát sinh thêm được ghi nhận là chi phí trong năm;
- Căn cứ để xác định tiền thuê phát sinh thêm;
- Điều khoản gia hạn thuê hoặc quyền được mua tài sản.

10 - Tăng giảm tài sản cố định vô hình :

Khoản mục	Quyền sử dụng đất	Bản quyền, bằng sáng chế	Nhãn hiệu hàng hóa	Phần mềm máy vi tính	TSCĐ vô hình khác	Tổng cộng
Nguyên giá TSCĐ vô hình						
Số dư tại ngày 01/01/2022	803,964,779,348	159,117,493,074	-	116,178,795,842	15,702,683,154	1,094,963,751,418
- Mua trong năm	0	0	0	87,000,000		87,000,000
- Tạo ra từ nội bộ doanh nghiệp						-
- Tăng do hợp nhất kinh doanh						-
- Tăng từ XDCB						-
- Tăng khác						-
- Thanh lý, nhượng bán						-
- Giảm khác						-
Số dư tại ngày 31/03/2022	803,964,779,348	159,117,493,074	-	116,265,795,842	15,702,683,154	1,095,050,751,418
Giá trị hao mòn lũy kế						
Số dư tại ngày 01/01/2022	44,543,486,633	159,117,493,074	-	100,922,859,676	11,829,503,576	316,413,342,959
- Khấu hao trong năm	1,061,153,803	0	0	2,344,191,165	118,445,859	3,523,790,827
- Tăng khác						-
- Thanh lý, nhượng bán						-
- Giảm khác	0		0		0	-
Số dư tại ngày 31/03/2022	45,604,640,436	159,117,493,074	-	103,267,050,841	11,947,949,435	319,937,133,786
Giá trị còn lại của TSCĐVH						
- Tại ngày (01/01/2022)	759,421,292,715	-		15,255,936,166	3,873,179,578	778,550,408,459
- Tại ngày (31/03/2022)	758,360,138,912	-		12,998,745,001	3,754,733,719	775,113,617,632

11 - Tăng giảm bất động sản đầu tư:

Khoản mục	Số đầu năm (01/01/2022)	Tăng trong năm	Giảm trong năm	Số cuối kỳ (31/03/2022)
Nguyên giá bất động sản đầu tư	317,953,542,202	-	-	317,953,542,202
- Quyền sử dụng đất	99,499,152,000			99,499,152,000
- Nhà	218,454,390,202			218,454,390,202
- Nhà và quyền sử dụng đất				-
- Cơ sở hạ tầng				-
				-
Giá trị hao mòn lũy kế	108,108,228,339	2,408,947,593	-	110,517,175,932
- Quyền sử dụng đất	11,669,709,453	247,976,640		11,917,686,093
- Nhà	96,438,518,886	2,160,970,953		98,599,489,839
- Nhà và quyền sử dụng đất				-
- Cơ sở hạ tầng				-
				-
Giá trị còn lại BĐS đầu tư	209,845,313,863	(2,408,947,593)	-	207,436,366,270
- Quyền sử dụng đất	87,829,442,547	(247,976,640)	-	87,581,465,907
- Nhà	122,015,871,316	(2,160,970,953)	-	119,854,900,363
- Nhà và quyền sử dụng đất	-			
- Cơ sở hạ tầng	-			
	-			

12. Thuế và các khoản phải nộp nhà nước :

- Phải nộp nhà nước

	Đầu năm (01/01/2022)	Số phải nộp	Số đã nộp	Cuối kỳ (31/03/2022)
- Thuế GTGT	8,890,587,475	26,532,688,225	19,473,078,558	15,950,197,142
- Thuế GTGT hàng NK	-	1,043,377,570	1,043,377,570	-
- Thuế tiêu thụ đặc biệt	-	-	-	-
- Thuế xuất, nhập khẩu	17,640,572,200	69,167,007,240	86,807,579,440	-
- Thuế TNDN	325,561,462,163	383,878,872,646	325,561,462,163	383,878,872,646
- Thuế TNCN	7,728,624,524	29,085,594,408	27,303,872,035	9,510,346,897
- Thuế tài nguyên	337,015,194	843,205,904	984,306,114	195,914,984
- Thuế bảo vệ môi trường	180,581,900	41,450,100	207,682,400	14,349,600
- Thuế nhà đất và tiền thuê đất	-	240,438,400	238,038,400	2,400,000
- Tiền thuê đất	-	-	-	-
- Thuế môn bài	-	6,000,000	6,000,000	-
- Thuế nhà thầu	-	-	-	-
- Các khoản phí, lệ phí và các khoản phải nộp khác	(98,916,250)			(98,916,250)
Cộng	360,239,927,206	510,838,634,493	461,625,396,680	409,453,165,019

0

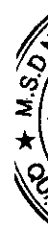
- Phải thu nhà nước

	Đầu năm (01/01/2022)	Số phải thu	Số đã thu	Cuối kỳ (31/03/2022)
- Thuế TNDN	3,152,818,774			3,152,818,774
Cộng	3,152,818,774	0	0	3,152,818,774

VI- Thông tin bổ sung cho các khoản mục trình bày trong Bảng cân đối kế toán

13. Chi phí trả trước	31/03/2022	01/01/2022
a. Ngắn hạn	83,820,052,123	13,104,672,883
- Chi phí trả trước tiền thuê đất	-	-
- Chi phí thành lập doanh nghiệp	-	-
- Chi phí lợi thế kinh doanh thương mại	-	-
- Chi phí công cụ dụng cụ	851,009,547	1,662,932,535
- Chi phí bảo hiểm tài sản	57,569,520,149	-
- Các khoản khác	25,399,522,427	11,441,740,348
b. Dài hạn	12,666,913,522	13,075,483,937
- Trả trước phí xúc tác chuyển hóa CO	-	802,342,278
- Chi phí xúc tác hấp thụ H2S	-	161,473,579
- Chi phí trả trước tiền thuê đất	-	-
- Chi phí công cụ dụng cụ	7,977,946,528	6,030,932,695
- Các khoản khác	4,688,966,994	6,080,735,385
c. Lợi thế thương mại		
Cộng	96,486,965,645	26,180,156,820
14. Vay và nợ thuê tài chính	31/03/2022	01/01/2022
a. Vay ngắn hạn	200,133,810,219	200,133,810,219
b. Vay dài hạn	600,659,672,831	700,468,329,150
Cộng	800,793,483,050	900,602,139,369
15. Phải trả người bán	31/03/2022	01/01/2022
Phải trả người bán các bên liên quan	495,385,038,670	356,002,785,538
Tổng Công ty Khí Việt Nam - CTCP (PVGas)	464,238,210,191	330,013,157,891
Tổng Công ty Tài chính CP Dầu khí (PVFC)		216,679,375
Tổng Công ty CP Xây lắp Dầu khí Việt Nam (PVC)	2,719,205,271	2,719,205,271
Tổng Công ty CP Dịch vụ Kỹ thuật Dầu khí Việt Nam (PTSC)	28,265,719,992	20,581,941,536
Tổng Công ty CP Vận tải Dầu khí (PVTrans)	142,057,768	264,505,995
Công ty CP Hóa dầu và Xơ sợi Việt Nam (VNPOLY)		727,925,000
Viện Dầu khí Việt Nam (VPI)		34,993,614
Tổng Công ty Bảo dưỡng Sửa chữa Công trình Dầu khí - CTCP (PVMR)		43,384,000
Tổng công ty Bảo hiểm PVI	19,845,448	1,400,992,856
Phải trả cho các đối tượng khác	196,312,323,987	408,692,199,263
Cộng	691,697,362,657	764,694,984,801
16. Chi phí phải trả	31/03/2022	01/01/2022
a. Ngắn hạn	401,565,192,177	326,825,063,587
- Chi phí lãi vay	9,079,978,724	25,870,992,080
- Chi phí sửa chữa lớn TSCĐ	-	-
- Chi phí trong thời gian ngừng kinh doanh	-	-
- Quỹ dự phòng trợ cấp mất việc làm	-	-
- Chi phí phải trả khác	392,485,213,453	300,954,071,507
b. Dài hạn		
- Chi phí sửa chữa lớn TSCĐ	-	-
- Chi phí phải trả khác	-	-
Cộng	401,565,192,177	326,825,063,587

17. Phải trả khác	31/03/2022	01/01/2022
a. Ngắn hạn	65,511,442,901	68,751,442,570
- Tài sản thừa chờ giải quyết	-	-
- Bảo hiểm y tế	144,900	144,900
- Bảo hiểm xã hội	2,563,467	(1,733,853)
- Bảo hiểm thất nghiệp	208,380	208,380
- Kinh phí công đoàn	38,381,468	12,676,028
- Cổ tức phải trả	25,784,882,809	25,645,331,609
- Nhận ký quỹ, ký cược ngắn hạn	5,228,531,172	4,564,477,144
- Các khoản phải trả, phải nộp khác	34,456,730,705	38,530,338,362
b. Dài hạn	8,212,816,700	8,526,946,700
- Nhận ký quỹ, ký cược dài hạn	8,212,816,700	8,526,946,700
- Các khoản phải trả, phải nộp khác	-	-
Cộng	73,724,259,601	77,278,389,270
18. Doanh thu chưa thực hiện	31/03/2022	01/01/2022
a. Ngắn hạn	-	-
- Doanh thu nhận trước	-	-
- Doanh thu từ chương trình KH truyền thống	-	-
- Doanh thu khác	-	-
b. Dài hạn	0	0
- Doanh thu nhận trước	-	-
- Doanh thu từ chương trình KH truyền thống	-	-
- Doanh thu khác	-	-
Cộng	0	0
19. Dự phòng phải trả	31/03/2022	01/01/2022
a. Ngắn hạn	25,409,028,210	20,327,222,568
- Dự phòng bảo hành sản phẩm hàng hoá	-	-
- Dự phòng bảo hành công trình xây dựng	-	-
- Dự phòng tái cơ cấu	-	-
- Dự phòng phải trả khác (Chi phí sửa chữa TSCĐ...)	25,409,028,210	20,327,222,568
b. Dài hạn	215,132,151,143	165,486,270,110
- Dự phòng bảo hành sản phẩm hàng hoá	-	-
- Dự phòng bảo hành công trình xây dựng	-	-
- Dự phòng tái cơ cấu	-	-
- Dự phòng phải trả khác (Chi phí sửa chữa TSCĐ...)	215,132,151,143	165,486,270,110
Cộng	240,541,179,353	185,813,492,678



22 - Vốn chủ sở hữu:**22.1 - Bảng đối chiếu biến động của Vốn chủ sở hữu:**

	Vốn đầu tư của chủ sở hữu	Thặng dư vốn cổ phần	Cổ phiếu quỹ	Quỹ đầu tư phát triển	Chênh lệch tỷ giá hối đoái	Lợi nhuận chưa PP	CỘNG
A	1	2	3	4	6	7	8
Số dư tại ngày 01/01/2022	3,914,000,000,000	21,179,913,858	(2,296,824,120)	3,444,814,857,841	-	3,125,050,520,402	10,502,748,467,981
Lợi nhuận trong kỳ						2,127,887,234,963	2,127,887,234,963
Cổ phiếu quỹ mua, bán trong kỳ						-	-
Trích từ LN						(52,750,000,000)	(52,750,000,000)
Trả cổ tức						(391,334,260,000)	(391,334,260,000)
Kết chuyển nguồn							
Thu khác							-
Giảm khác							-
Số dư tại ngày 31/03/2022	3,914,000,000,000	21,179,913,858	(2,296,824,120)	3,444,814,857,841	-	4,808,853,495,365	12,186,551,442,944

VI- Thông tin bổ sung cho các khoản mục trình bày trong Bảng cân đối kế toán

20. Tài sản thuế thu nhập hoãn lại và thuế thu nhập hoãn lại phải trả

20.1	Tài sản thuế thu nhập hoãn lại	31/03/2022	01/01/2022
	- Tài sản thuế thu nhập hoãn lại liên quan đến khoản chênh lệch tạm thời được khấu trừ	64,060,251,699	64,060,251,699
	- Tài sản thuế thu nhập hoãn lại liên quan đến khoản lỗ tính thuế chưa sử dụng		
	- Tài sản thuế thu nhập hoãn lại liên quan đến khoản ưu đãi tính thuế chưa sử dụng		
	- Khoản hoãn nhập tài sản thuế thu nhập hoãn lại đã được ghi nhận từ các năm trước		
	Cộng	64,060,251,699	64,060,251,699
20.2	Thuế thu nhập hoãn lại phải trả	31/03/2022	01/01/2022
	- Thuế thu nhập hoãn lại phải trả phát sinh từ các khoản chênh lệch tạm thời chịu thuế		
	- Khoản hoãn nhập thuế thu nhập hoãn lại phải trả đã được ghi nhận từ các năm trước		
	- Thuế thu nhập hoãn lại phải trả	-	-
	Cộng	-	-
21.2	Chi tiết vốn đầu tư của chủ sở hữu	31/03/2022	01/01/2022
	- Vốn góp của Nhà nước	2,332,042,530,000	2,332,042,530,000
	- Vốn góp của các đối tượng khác	1,581,957,470,000	1,581,957,470,000
	Cộng	3,914,000,000,000	3,914,000,000,000
	* Giá trị trái phiếu đã chuyển thành cổ phiếu trong năm		
	* Số lượng cổ phiếu quỹ	65,740	65,740
21.3	Các giao dịch về vốn với các chủ sở hữu và phân phối cổ tức, chia lợi nhuận	31/03/2022	01/01/2022
	- Vốn đầu tư của chủ sở hữu	3,914,000,000,000	3,914,000,000,000
	+ Vốn góp đầu năm	3,914,000,000,000	3,914,000,000,000
	+ Vốn góp tăng trong năm		
	+ Vốn góp giảm trong năm		
	+ Vốn góp cuối năm		
	- Cổ tức, lợi nhuận đã chia		
	Cộng	3,914,000,000,000	3,914,000,000,000
21.4	Cổ tức		
	- Cổ tức đã công bố sau ngày kết thúc kỳ kế toán quý		
	+ Cổ tức đã công bố trên cổ phiếu phổ thông :	391,334,260,000	
	+ Cổ tức đã công bố trên cổ phiếu ưu đãi :		
	- Cổ tức của cổ phiếu ưu đãi lũy kế chưa được ghi nhận		
21.5	Cổ phiếu	31/03/2022	01/01/2022
	- Số lượng cổ phiếu đăng ký phát hành	391,400,000	391,400,000
	* Mệnh giá cổ phiếu đang lưu hành:	10,000	10,000
21.6	Các quỹ của doanh nghiệp	31/03/2022	01/01/2022
	- Quỹ đầu tư phát triển	3,444,814,857,841	3,444,814,857,841
	- Quỹ hỗ trợ sắp xếp doanh nghiệp	-	-
	- Quỹ khác thuộc vốn chủ sở hữu	-	-

21.7	Thu nhập và chi phí, lãi hoặc lỗ được hạch toán trực tiếp vào Vốn chủ sở hữu theo qui định của các chuẩn mực kế toán cụ thể		
22	Nguồn kinh phí	31/03/2022	01/01/2022
	- Nguồn kinh phí được cấp trong năm	-	-
	- Chi sự nghiệp		
	- Nguồn kinh phí còn lại cuối kỳ		
23	Tài sản thuê ngoài	31/03/2022	01/01/2022
23.1	Giá trị tài sản thuê ngoài	-	-
	- TSCĐ thuê ngoài		
	- Tài sản khác thuê ngoài		
23.2	Tổng số tiền thuê tối thiểu trong tương lai của Hợp đồng thuê hoạt động TSCĐ không hủy ngang theo các thời hạn		
	- Đến 1 năm		
	- Trên 1-5 năm		
	- Trên 5 năm		

VII - Thông tin bổ sung cho các khoản mục trình bày trong Báo cáo kết quả hoạt động kinh doanh.

Đơn vị tính : Đồng

1	Doanh thu	Quý 1/2022	Quý 1/2021
	Tổng doanh thu bán hàng và cung cấp dịch vụ (Mã số 01)	5,636,498,279,539	2,029,357,943,881
	Trong đó:		
	- Doanh thu bán hàng	5,636,498,279,539	2,029,357,943,881
	Doanh thu sản phẩm trong nước	5,361,048,313,714	1,773,278,994,481
	Doanh thu sản phẩm nhập khẩu, tự doanh	275,449,965,825	256,078,949,400
2	Các khoản giảm trừ doanh thu (Mã số 02)	44,055,385,769	25,775,730,830
	Trong đó :		
	+ Chiết khấu thương mại	44,055,385,769	25,775,730,830
	+ Giảm giá hàng bán	-	0
	+ Hàng bán bị trả lại	-	
	Doanh thu thuần về bán hàng và CCDV (Mã số 10)	5,592,442,893,770	2,003,582,213,051
	Trong đó : + Doanh thu thuần trao đổi hàng hoá	5,592,442,893,770	2,003,582,213,051
	Doanh thu thuần sản phẩm trong nước	5,316,992,927,945	1,747,503,263,651
	Doanh thu thuần sản phẩm nhập khẩu, tự doanh	275,449,965,825	256,078,949,400
3	Giá vốn hàng bán (Mã số 11)	Quý 1/2022	Quý 1/2021
	- Giá vốn của hàng hóa sản xuất trong nước	2,591,244,971,901	1,384,122,772,109
	- Giá vốn của hàng hóa sản phẩm nhập khẩu, tự doanh	236,994,562,925	244,633,927,574
	- Giá vốn của thành phẩm đã bán		
	- Giá vốn của dịch vụ đã cung cấp		
	Cộng	2,828,239,534,826	1,628,756,699,683
4	Doanh thu hoạt động tài chính (Mã số 21)	Quý 1/2022	Quý 1/2021
	- Lãi tiền gửi, tiền cho vay	23,979,611,166	21,613,919,441
	- Lãi bán các khoản đầu tư	-	-
	- Cổ tức, lợi nhuận được chia	4,591,178,058	5,246,119,906
	- Lãi chênh lệch tỷ giá	9,150,727,714	310,193,503
	- Lãi bán hàng trả chậm, chiết khấu thanh toán	-	-
	- Doanh thu hoạt động tài chính khác	8,101,170,000	-
	Cộng	45,822,686,938	27,170,232,850

5	Chi phí tài chính (Mã số 22)	Quý 1/2022	Quý 1/2021
	- Lãi tiền vay	15,135,631,257	17,327,905,423
	- Chiết khấu thanh toán, lãi bán hàng trả chậm	-	-
	- Lỗ do thanh lý các khoản đầu tư tài chính	-	-
	- Lỗ chênh lệch tỷ giá	5,857,264,556	520,807,564
	- Dự phòng giảm giá chứng khoán kinh doanh và tổn thất đầu tư	6,423,603,533	-
	- Chi phí tài chính khác	-	-
	- Các khoản ghi giảm chi phí tài chính	-	-
	Cộng	27,416,499,346	17,848,712,987
6	Thu nhập khác	Quý 1/2022	Quý 1/2021
	- Thanh lý, nhượng bán TSCĐ	-	-
	- Lãi do đánh giá lại tài sản	-	-
	- Tiền phạt thu được	29,374,979	16,404,800
	- Tiền bồi thường của PVI (tổn thất hệ thống mái che của cụm chứa nước và tuần hoàn rửa bụi NPK)	130,273,000	-
	- Tiền bồi thường tổn thất hàng Kali, NPK	-	32,906,097
	- Thuế được giảm	-	-
	- Các khoản khác	1,867,151,348	313,627,565
	Cộng	2,026,799,327	362,938,462
7	Chi phí khác	Quý 1/2022	Quý 1/2021
	- Thanh lý, nhượng bán TSCĐ	-	-
	- Lỗ do đánh giá lại tài sản	-	-
	- Các khoản bị phạt	31,489,984	43,588,032
	- Các khoản khác	126,443,953	3,052,219
	Cộng	157,933,937	46,640,251
8	Chi phí bán hàng và chi phí quản lý doanh nghiệp	Quý 1/2022	Quý 1/2021
	a. Các khoản chi phí QLDN phát sinh trong kỳ	84,888,632,944	62,886,871,757
	Chi phí nhân viên quản lý	38,669,245,237	21,060,603,806
	Chi phí khấu hao TSCĐ quản lý	14,816,910,843	17,032,307,438
	Chi phí trích lập quỹ nghiên cứu phát triển	-	-
	Các khoản chi phí QLDN khác	31,402,476,864	24,793,960,513
	b. Các khoản chi phí BH phát sinh trong kỳ	187,823,671,373	118,223,027,141
	Chi phí nhân viên bán hàng	9,102,649,617	8,156,072,051
	Chi phí vận chuyển, bốc xếp, thuê kho	82,073,405,717	55,077,295,523
	Chi phí quảng cáo, tiếp thị, khuyến mãi	42,198,652,474	34,709,585,618
	Chi phí ASXH	10,229,688,000	11,030,000,000
	Chi phí nhãn hiệu tập đoàn	32,653,134,799	1,722,722,222
	Các khoản chi phí BH khác	11,566,140,766	7,527,351,727
	Cộng	272,712,304,317	181,109,898,898

9	Chi phí sản xuất kinh doanh theo yếu tố	Quý 1/2022	Quý 1/2021
	-Chi phí nguyên vật liệu	1,707,498,924,292	982,092,209,299
	-Chi phí nhân công	132,763,074,369	97,267,047,230
	-Chi phí khấu hao tài sản cố định	126,642,660,691	131,518,798,675
	-Chi phí dịch vụ mua ngoài	250,574,761,319	165,065,756,933
	-Chi phí khác bằng tiền	152,451,326,367	112,059,284,947
	Cộng	2,369,930,747,038	1,488,003,097,084
10	Chi phí thuế thu nhập doanh nghiệp hiện hành (MS 51)	Quý 1/2022	Quý 1/2021
	- Chi phí thuế thu nhập doanh nghiệp tính trên thu nhập chịu thuế năm hiện hành		
	- Điều chỉnh chi phí thuế thu nhập doanh nghiệp của các năm trước vào chi phí thuế thu nhập hiện hành năm nay		
	- Tổng chi phí thuế thu nhập doanh nghiệp hiện hành	383,878,872,646	32,409,696,240
	Cộng	383,878,872,646	32,409,696,240
11	Chi phí thuế thu nhập doanh nghiệp hoãn lại (MS 52)	Quý 1/2022	Quý 1/2021
	- Chi phí thuế thu nhập doanh nghiệp hoãn lại phát sinh từ các khoản chênh lệch tạm thời phải chịu thuế		
	- Chi phí thuế thu nhập doanh nghiệp hoãn lại phát sinh từ việc hoàn nhập tài sản thuế thu nhập hoãn lại		
	- Thu nhập thuế thu nhập doanh nghiệp hoãn lại phát sinh từ việc hoàn nhập thuế thu nhập hoãn lại phải trả		
	- Tổng chi phí Thuế Thu nhập doanh nghiệp hoãn lại		
	Cộng	-	-

VII - Thông tin bổ sung cho các khoản mục trình bày trong Báo cáo lưu chuyển tiền tệ

34	- Các giao dịch không bằng tiền ảnh hưởng đến báo cáo luân chuyển tiền tệ và các khoản tiền do doanh nghiệp nắm giữ nhưng không được sử dụng	31/03/2022	01/01/2022
34.1	- Mua tài sản bằng cách nhận các khoản nợ liên quan trực tiếp hoặc thông qua nghiệp vụ cho thuê tài chính		
	- Mua doanh nghiệp thông qua phát hành cổ phiếu		
	- Chuyển nợ thành vốn chủ sở hữu		
34.2	- Mua và thanh lý công ty con hoặc đơn vị kinh doanh khác trong kỳ báo cáo		
	- Tổng giá trị mua hoặc thanh lý		
	- Phần giá trị mua hoặc thanh lý được thanh toán bằng tiền và các khoản tương đương tiền;		
	- Số tiền và các khoản tương đương tiền thực có trong công ty con hoặc đơn vị kinh doanh khác được mua hoặc thanh lý;		

	- Phần giá trị tài sản và công nợ không phải là tiền và các khoản tương đương tiền trong Công ty con hoặc đơn vị kinh doanh khác được mua hoặc thanh lý trong kỳ.		
34.3	- Trình bày giá trị và lý do của các khoản tiền và tương đương tiền lớn do doanh nghiệp nắm giữ nhưng không được sử dụng do có sự hạn chế của pháp luật hoặc các ràng buộc khác mà doanh nghiệp phải thực hiện		

VIII - Những thông tin khác

1 - Những khoản nợ tiềm tàng, khoản cam kết và những thông tin tài chính khác:

2 - Những sự kiện phát sinh sau ngày kết thúc kỳ kế toán năm:

3 - Thông tin về số dư chủ yếu với các bên liên quan tại ngày 31/03/2022

Phải thu khách hàng

Tổng Công ty CP Vận tải Dầu khí (PVTrans)	1,471,269,730
Tổng Công ty CP Dịch vụ Kỹ thuật Dầu khí Việt Nam (PTSC)	112,555,488
Công ty CP Hóa dầu và Xơ sợi Việt Nam (VNPOLY)	95,704,205
Công ty CP Phân bón Dầu khí Cà Mau (PVCFC)	26,260,080,303
Tổng Công ty Khí Việt Nam - CTCP (PVGas)	2,262,884,800

Trả trước cho nhà cung cấp

Tổng Công ty CP Xây lắp Dầu khí Việt Nam (PVC)	4,860,607,417
--	---------------

Phải thu khác

Công ty CP Đầu tư tài chính công đoàn Dầu khí Việt Nam	110,143,267,289
Công ty CP Hóa dầu và Xơ sợi Việt Nam (VNPOLY)	115,630,049,443
Công ty CP Lọc hóa dầu Bình Sơn (BSR)	450,000,000

Phải trả nhà cung cấp

Tổng Công ty Khí Việt Nam - CTCP (PVGas)	464,238,210,191
Tổng Công ty CP Xây lắp Dầu khí Việt Nam (PVC)	2,719,205,271
Tổng Công ty CP Dịch vụ Kỹ thuật Dầu khí Việt Nam (PTSC)	28,265,719,992
Tổng Công ty CP Vận tải Dầu khí (PVTrans)	142,057,768
Tổng công ty Bảo hiểm PVI	19,845,448
Tổng Công ty CP Khoan và Dịch vụ khoan Dầu khí (PVD)	379,280,000

4 - Trình bày tài sản, doanh thu, kết quả kinh doanh theo bộ phận (Theo lĩnh vực kinh doanh hoặc khu vực địa lý) theo quy định của Chuẩn mực kế toán số 28 "Báo cáo bộ phận"

5 - Thông tin so sánh (những thay đổi về thông tin trong báo cáo tài chính của các niên độ kế toán trước) :

Những biến động trong báo cáo tài chính quý 1/2022 làm tăng lợi nhuận so với cùng kỳ năm 2021 theo yêu cầu tại thông tư 96/2020/TT-BTC ngày 16/11/2020 của Bộ Tài chính, nguyên nhân chủ yếu do:

- Giá bán và sản lượng mặt hàng kinh doanh phân bón quý 1.2022 tăng so với cùng kì năm trước dẫn đến doanh thu các mặt hàng tăng, làm cho lợi nhuận tăng tương ứng.

6 - Thông tin về hoạt động liên tục:

7 - Những thông tin khác(3)


TPHCM, ngày 20 tháng 04 năm 2022

Người lập biểu




Hoàng Thị Lan Anh

Kế toán trưởng



Võ Ngọc Phương

Tổng giám đốc



Lê Cư Tân

