

# **CÔNG TY CỔ PHẦN HÃNG SƠN ĐÔNG Á**

Báo cáo tài chính riêng Quý 1 năm 2023  
cho kỳ kế toán kết thúc vào ngày 31 tháng 03 năm 2023

**MỤC LỤC**

	Trang
<b>1. Báo cáo của Ban Tổng giám đốc</b>	2 - 4
<b>2. Báo cáo tài chính riêng đã được kiểm toán</b>	
- Bảng cân đối kế toán riêng	5 – 6
- Báo cáo kết quả hoạt động kinh doanh riêng	7
- Báo cáo lưu chuyển tiền tệ riêng	8 - 9
- Bản thuyết minh báo cáo tài chính riêng	10 - 34

# CÔNG TY CỔ PHẦN HĂNG SƠN ĐÔNG Á

Số 59 đường Thiên Đức, thị trấn Yên Viên, huyện Gia Lâm, thành phố Hà Nội

---

## BÁO CÁO CỦA BAN TỔNG GIÁM ĐỐC (tiếp theo)

Cho kỳ kế toán kết thúc ngày 31 tháng 03 năm 2023

Ban Tổng giám đốc Công ty Cổ phần Hăng sơn Đông Á (dưới đây gọi tắt là “Công ty”) trình bày Báo cáo này cùng với Báo cáo tài chính riêng cho kỳ kế toán kết thúc vào ngày 31 tháng 03 năm 2023 của Công ty đã được kiểm toán bởi các kiểm toán viên độc lập.

### 1. Thông tin chung

Công ty Cổ phần Hăng sơn Đông Á là công ty cổ phần được thành lập tại Việt Nam theo Giấy chứng nhận kinh doanh số 0102073938 do Sở Kế hoạch và Đầu tư thành phố Hà Nội cấp lần đầu ngày 20 tháng 11 năm 2006 và được đăng ký thay đổi lần thứ 13 vào ngày 07 tháng 02 năm 2023.

### 2. Hội đồng Quản trị, Ban Tổng giám đốc và Ban Kiểm soát

Các thành viên Hội đồng Quản trị của Công ty trong năm tài chính và đến ngày lập báo cáo này bao gồm các vị như sau:

<u>Họ và tên:</u>	<u>Chức vụ:</u>
- Ông Mai Anh Tám	Chủ tịch HĐQT
- Ông Nguyễn Văn Sơn	Thành viên
- Bà Nguyễn Thị Hương	Thành viên
- Ông Đỗ Trần Mai	Thành Viên
- Bà An Hà My	Thành Viên

Các thành viên Ban Tổng giám đốc Công ty đã điều hành hoạt động của Công ty trong năm tài chính và đến ngày lập báo cáo này bao gồm các vị như sau:

<u>Họ và tên:</u>	<u>Chức vụ:</u>
- Ông Nguyễn Văn Sơn	Tổng Giám đốc
- Ông Nguyễn Quốc Quyền	Phó Tổng giám đốc

Các thành viên Ban Kiểm soát của Công ty trong năm tài chính và đến ngày lập báo cáo này bao gồm các vị như sau:

<u>Họ và tên :</u>	<u>Chức vụ:</u>
- Bà Bùi Thị Thanh Nam	Trưởng Ban kiểm soát
- Ông Hoàng Trung Kiên	Thành viên
- Bà Lê Thị Thoa	Thành viên

### 3. Trụ sở

Công ty có trụ sở tại số 59 đường Thiên Đức, thị trấn Yên Viên, huyện Gia Lâm, thành phố Hà Nội.

### 4. Tình hình tài chính và kết quả hoạt động kinh doanh

Chi tiết tình hình tài chính vào ngày 31 tháng 03 năm 2023 và kết quả hoạt động kinh doanh cho năm tài chính kết thúc cùng ngày của Công ty được trình bày trong Báo cáo tài chính riêng đính kèm.

**BÁO CÁO CỦA BAN TỔNG GIÁM ĐỐC (tiếp theo)**

Cho kỳ kế toán kết thúc ngày 31 tháng 03 năm 2023

**5. Các khoản bất thường và các sự kiện quan trọng phát sinh sau niên độ**

Đến ngày lập báo cáo này, Ban Tổng giám đốc Công ty cho rằng không có sự kiện nào có thể làm cho các số liệu và thông tin đã được trình bày trong Báo cáo tài chính riêng của Công ty bị phản ánh sai lệch.

**6. Các khoản bất thường và các sự kiện quan trọng phát sinh sau niên độ**

Đến ngày lập báo cáo này, Ban Tổng giám đốc Công ty cho rằng không có sự kiện bất thường nào xảy ra sau ngày khóa sổ kế toán làm ảnh hưởng đến tình hình tài chính và hoạt động của Công ty cần thiết phải điều chỉnh trên Báo cáo tài chính riêng cho kỳ kế toán kết thúc ngày 31/03/2023.

**7. Công bố trách nhiệm của Ban Tổng giám đốc**

Ban Tổng giám đốc Công ty chịu trách nhiệm lập Báo cáo tài chính riêng và đảm bảo Báo cáo tài chính riêng đã phản ánh trung thực và hợp lý về tình hình tài chính vào ngày 31 tháng 03 năm 2023 cũng như kết quả hoạt động kinh doanh và lưu chuyển tiền tệ trong kỳ kế toán kết thúc cùng ngày của Công ty. Để lập Báo cáo tài chính riêng này, Ban Tổng giám đốc Công ty được yêu cầu:

- Xây dựng và duy trì kiểm soát nội bộ mà Ban Tổng giám đốc Công ty xác định là cần thiết để đảm bảo cho việc lập và trình bày Báo cáo tài chính riêng không còn sai sót trọng yếu do gian lận hoặc do nhầm lẫn;
- Lựa chọn phù hợp và áp dụng nhất quán các chính sách kế toán;
- Thực hiện các xét đoán và ước tính một cách hợp lý và thận trọng;
- Nêu rõ các Chuẩn mực Kế toán được áp dụng có được tuân thủ hay không, có những áp dụng sai lệch trọng yếu đến mức cần phải công bố và giải thích trong báo cáo tài chính riêng hay không;
- Lập và trình bày các Báo cáo tài chính riêng trên cơ sở tuân thủ các Chuẩn mực Kế toán, Chế độ Kế toán và các quy định pháp lý có liên quan đến việc lập và trình bày báo cáo tài chính;
- Lập Báo cáo tài chính riêng trên cơ sở hoạt động liên tục trừ khi giả thuyết Công ty sẽ tiếp tục hoạt động không còn phù hợp.

Ban Tổng giám đốc Công ty cam kết rằng đã tuân thủ các yêu cầu nêu trên trong việc lập Báo cáo tài chính riêng và nhận thấy không có vấn đề bất thường xảy ra có thể ảnh hưởng đến khả năng hoạt động liên tục của doanh nghiệp.

Ban Tổng giám đốc Công ty chịu trách nhiệm đảm bảo sổ kế toán được ghi chép đầy đủ, phản ánh trung thực và hợp lý tình hình tài chính của Công ty và đảm bảo Báo cáo tài chính riêng của Công ty được lập phù hợp với các Chuẩn mực Kế toán Việt Nam, Chế độ Kế toán Doanh nghiệp Việt Nam hiện hành và các quy định pháp lý có liên quan đến việc lập và trình bày báo cáo tài chính.

Ban Tổng giám đốc cũng chịu trách nhiệm đảm bảo an toàn cho các tài sản và đã thực hiện các biện pháp phù hợp để ngăn ngừa và phát hiện sai sót và các trường hợp vi phạm khác.

Ban Tổng giám đốc xác nhận rằng Báo cáo tài chính riêng cho năm tài chính kết thúc vào ngày 31 tháng 03 năm 2023 của Công ty đã được lập theo đúng các yêu cầu nêu trên.

**BÁO CÁO CỦA BAN TỔNG GIÁM ĐỐC (tiếp theo)**  
Cho kỳ kế toán kết thúc ngày 31 tháng 03 năm 2023

Ngoài ra, Ban Tổng giám đốc cam kết rằng Công ty không vi phạm nghĩa vụ công bố thông tin theo quy định tại Thông tư số 96/2020/TT-BTC ngày 16/11/2020 của Bộ Tài chính hướng dẫn công bố thông tin trên thị trường chứng khoán.

**8. Ý kiến của Ban Tổng giám đốc**

Theo ý kiến của Ban Tổng giám đốc Công ty, Báo cáo tài chính riêng đã phản ánh trung thực và hợp lý về tình hình tài chính của Công ty vào ngày 31 tháng 03 năm 2023, cũng như kết quả hoạt động kinh doanh và tình hình lưu chuyển tiền tệ trong kỳ kế toán kết thúc cùng ngày và được lập phù hợp với các Chuẩn mực Kế toán Việt Nam, Chế độ Kế toán Doanh nghiệp Việt Nam hiện hành và các quy định pháp lý có liên quan đến việc lập và trình bày báo cáo tài chính riêng.

Hà Nội, ngày 28 tháng 04 năm 2023

**THAY MẶT BAN TỔNG GIÁM ĐỐC**  
**TỔNG GIÁM ĐỐC**



**Nguyễn Văn Sơn**

**CÔNG TY CỔ PHẦN HĂNG SƠN ĐÔNG Á**

Số 59 đường Thiên Đức, thị trấn Yên Viên, huyện Gia Lâm, thành phố Hà Nội

**BẢNG CÂN ĐỐI KẾ TOÁN RIÊNG**

Tại ngày 31 tháng 03 năm 2023

**Mẫu số B 01 – DN**

Đơn vị tính: VND

<b>TÀI SẢN</b>	<b>Mã số</b>	<b>Thuyết minh</b>	<b>31/03/2023</b>	<b>01/01/2023</b>
<b>A. TÀI SẢN NGẮN HẠN</b>	<b>100</b>		<b>172.210.335.727</b>	<b>186.643.523.689</b>
<b>I. Tiền và các khoản tương đương tiền</b>	<b>110</b>		<b>561.445.819</b>	<b>63.312.677.714</b>
1. Tiền	111	5.1	561.445.819	63.312.677.714
<b>II. Đầu tư tài chính ngắn hạn</b>	<b>120</b>	<b>5.9</b>	<b>1.700.000.000</b>	<b>1.700.000.000</b>
1. Đầu tư nắm giữ đến ngày đáo hạn	123		1.700.000.000	1.700.000.000
<b>II. Các khoản phải thu ngắn hạn</b>	<b>130</b>		<b>87.686.175.479</b>	<b>51.911.034.108</b>
1. Phải thu ngắn hạn của khách hàng	131	5.2	20.659.176.029	19.467.853.422
2. Trả trước cho người bán ngắn hạn	132	5.3	14.122.423.867	396.199.052
3. Các khoản phải thu khác	136	5.4	58.497.884.623	37.640.290.674
4. Dự phòng phải thu khó đòi	137	5.9	(5.593.309.040)	(5.593.309.040)
<b>III. Hàng tồn kho</b>	<b>140</b>	<b>5.5</b>	<b>79.491.437.801</b>	<b>67.339.591.085</b>
1. Hàng tồn kho	141		79.491.437.801	67.339.591.085
<b>IV. Tài sản ngắn hạn khác</b>	<b>150</b>		<b>2.771.276.628</b>	<b>2.380.220.782</b>
1. Chi phí trả trước ngắn hạn	151	5.6	502.977.071	688.392.405
2. Thuế GTGT được khấu trừ	152		1.524.257.000	1.069.964.538
3. Thuế và các khoản khác phải thu Nhà nước	153	5.14	744.042.557	621.863.839
<b>B. TÀI SẢN DÀI HẠN</b>	<b>200</b>		<b>248.962.576.532</b>	<b>247.593.741.795</b>
<b>I. Các khoản phải thu dài hạn</b>	<b>210</b>		<b>-</b>	<b>-</b>
<b>II. Tài sản cố định</b>	<b>220</b>		<b>53.284.918.489</b>	<b>11.726.590.468</b>
1. Tài sản cố định hữu hình	221	5.10	53.284.918.489	11.726.590.468
- Nguyên giá	222		87.003.212.255	45.842.948.190
- Giá trị hao mòn lũy kế	223		(33.718.293.766)	(34.116.357.722)
2. Tài sản cố định vô hình	227	5.11	-	-
- Nguyên giá	228		40.212.000	40.212.000
- Giá trị hao mòn lũy kế	229		(40.212.000)	(40.212.000)
<b>III. Tài sản dở dang dài hạn</b>	<b>240</b>		<b>286.595.466</b>	<b>42.307.993.204</b>
1. Chi phí xây dựng cơ bản dở dang	242	5.7	286.595.466	42.307.993.204
<b>IV. Đầu tư tài chính dài hạn</b>	<b>250</b>	<b>5.9</b>	<b>193.929.017.383</b>	<b>191.965.562.255</b>
1. Đầu tư vào công ty con	251		163.800.000.000	163.800.000.000
2. Đầu tư góp vốn vào đơn vị khác	253		32.000.000.000	30.000.000.000
3. Dự phòng giảm giá đầu tư tài chính dài hạn (*)	254		(3.870.982.617)	(3.834.437.745)
4. Đầu tư nắm giữ đến ngày đáo hạn	255		2.000.000.000	2.000.000.000
<b>V. Tài sản dài hạn khác</b>	<b>260</b>		<b>1.462.045.194</b>	<b>1.593.595.868</b>
1. Chi phí trả trước dài hạn	261	5.6	1.462.045.194	1.593.595.868
<b>TỔNG CỘNG TÀI SẢN</b>	<b>270</b>		<b>421.172.912.259</b>	<b>434.237.265.484</b>



**BẢNG CÂN ĐỐI KẾ TOÁN RIÊNG (tiếp theo)**

Mẫu số B 01 – DN

Tại ngày 31 tháng 03 năm 2023  
(tiếp theo)

Đơn vị tính: VND

NGUỒN VỐN	Mã số	Thuyết minh	31/03/2023	01/01/2023
<b>C. NỢ PHẢI TRẢ</b>	<b>300</b>		<b>103.622.290.986</b>	<b>117.544.926.026</b>
<b>I. Nợ ngắn hạn</b>	<b>310</b>		<b>103.061.860.866</b>	<b>116.984.495.906</b>
1. Phải trả người bán ngắn hạn	311	5.12	24.004.873.211	29.017.094.605
2. Người mua trả tiền trước ngắn hạn	312	5.13	14.698.834.956	7.260.243.970
3. Thuế và các khoản phải nộp Nhà nước	313	5.14	46.697.016	1.114.567.236
4. Phải trả người lao động	314		493.562.316	673.553.820
5. Chi phí phải trả ngắn hạn	315	5.16	495.000.000	470.000.000
6. Phải trả ngắn hạn khác	319	5.15	9.543.525.989	12.848.758.451
7. Vay và nợ thuê tài chính ngắn hạn	320	5.17	52.200.662.340	64.021.572.786
8. Quỹ khen thưởng, phúc lợi	322		1.578.705.038	1.578.705.038
<b>II. Nợ dài hạn</b>	<b>330</b>		<b>560.430.120</b>	<b>560.430.120</b>
1. Phải trả dài hạn khác	337	5.15	560.430.120	560.430.120
2. Vay và nợ thuê tài chính dài hạn	338	5.17	-	-
<b>D. VỐN CHỦ SỞ HỮU</b>	<b>400</b>	<b>5.18</b>	<b>317.550.621.273</b>	<b>316.692.339.458</b>
<b>I. Vốn chủ sở hữu</b>	<b>410</b>		<b>317.550.621.273</b>	<b>316.692.339.458</b>
1. Vốn góp của chủ sở hữu	411		275.999.670.000	275.999.670.000
- Cổ phiếu phổ thông có quyền biểu quyết	411a		275.999.670.000	275.999.670.000
2. Thặng dư vốn cổ phần	412		(375.454.545)	(325.454.545)
3. Quỹ đầu tư phát triển	418		32.806.606.308	32.806.606.308
4. Lợi nhuận chưa phân phối	421		9.119.799.510	8.211.517.695
- LNST chưa phân phối lũy kế đến cuối kỳ trước	421a		8.211.517.695	3.912.990.654
- LNST chưa phân phối kỳ này	421b		908.281.815	4.298.527.041
<b>TỔNG CỘNG NGUỒN VỐN</b>	<b>440</b>		<b>421.172.912.259</b>	<b>434.237.265.484</b>

Hà Nội, ngày 28 tháng 04 năm 2023

Người lập



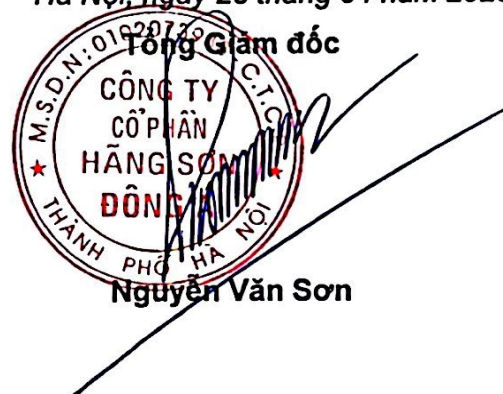
Nguyễn Hồng Thái

Kế toán trưởng



Hoàng Văn Tuấn

Tổng Giám đốc



Nguyễn Văn Sơn

**CÔNG TY CỔ PHẦN HĂNG SƠN ĐÔNG Á**

Số 59 đường Thiên Đức, thị trấn Yên Viên, huyện Gia Lâm, thành phố Hà Nội

**BÁO CÁO KẾT QUẢ HOẠT ĐỘNG KINH DOANH RIÊNG**

Quý 1 Năm 2023

Mẫu số B 02 – DN

Đơn vị tính: VND

Chỉ tiêu	Mã số	Thuyết minh	Lũy kế từ đầu năm tới cuối Quý 1	
			Năm 2023	Năm 2022
1. Doanh thu bán hàng và cung cấp dịch vụ	01	6.1	25.854.435.655	27.858.676.947
2. Các khoản giảm trừ doanh thu	02	6.2	257.333.795	831.679.264
3. Doanh thu thuần bán hàng và cung cấp dịch vụ	10		25.597.101.860	27.026.997.683
4. Giá vốn hàng bán	11	6.3	17.768.572.731	18.707.343.143
5. Lợi nhuận gộp về bán hàng và cung cấp dịch vụ	20		7.828.529.129	8.319.654.540
6. Doanh thu hoạt động tài chính	21	6.4	575.799.016	2.906.602.012
7. Chi phí tài chính	22	6.5	1.273.290.203	749.310.821
- Trong đó: Chi phí lãi vay	23		1.236.745.331	575.745.304
8. Chi phí bán hàng	25	6.8	2.845.829.592	2.366.065.857
9. Chi phí quản lý doanh nghiệp	26	6.8	3.281.077.412	2.598.838.272
10. Lợi nhuận thuần từ hoạt động kinh doanh	30		1.004.130.938	5.512.041.602
11. Thu nhập khác	31	6.6	55.640.000	213.805.000
12. Chi phí khác	32	6.7	53.460.796	55.577.032
13. Lợi nhuận khác	40		2.179.204	158.227.968
14. Tổng lợi nhuận kế toán trước thuế	50		1.006.310.142	5.670.269.570
15. Chi phí thuế TNDN hiện hành	51	6.10	98.028.327	553.243.481
16. Chi phí thuế TNDN hoãn lại	52		-	-
17. Lợi nhuận sau thuế TNDN	60		908.281.815	5.117.026.089

Hà Nội, ngày 28 tháng 04 năm 2023


Người lập

Nguyễn Hồng Thái

Kế toán trưởng

Hoàng Văn Tuấn

Tổng Giám đốc



Nguyễn Văn Sơn



**CÔNG TY CỔ PHẦN HĂNG SƠN ĐÔNG Á**

Số 59 đường Thiên Đức, thị trấn Yên Viên, huyện Gia Lâm, thành phố Hà Nội

**BÁO CÁO LƯU CHUYỂN TIỀN TỆ RIÊNG****Mẫu số B 03 – DN**

(Theo phương pháp gián tiếp)

Quý 1 Năm 2023

Đơn vị tính: VND

Chỉ tiêu	Mã số	Thuyết minh	Luỹ kế từ đầu năm tới cuối Quý 1	
			Năm 2023	Năm 2022
<b>I. Lưu chuyển tiền từ hoạt động kinh doanh</b>				
<b>1. Lợi nhuận trước thuế</b>	<b>01</b>		<b>1.006.310.142</b>	<b>5.670.269.570</b>
<b>2. Điều chỉnh cho các khoản</b>				
- Khấu hao tài sản cố định	02		824.926.549	1.022.812.361
- Các khoản dự phòng	03		36.544.872	173.565.517
- Lãi, lỗ từ hoạt động đầu tư	05		(569.016.168)	(2.906.602.012)
- Chi phí lãi vay	06		1.236.745.331	575.745.304
<b>3. Lợi nhuận từ hoạt động kinh doanh trước thay đổi vốn lưu động</b>	<b>08</b>		<b>2.535.510.726</b>	<b>4.535.790.740</b>
- Tăng, giảm các khoản phải thu	09		(59.488.547.653)	(65.978.471)
- Tăng, giảm hàng tồn kho	10		(12.151.846.716)	(27.544.726.206)
- Tăng, giảm các khoản phải trả (không kể lãi vay phải trả, thuế thu nhập doanh nghiệp phải nộp)	11		21.690.373.900	6.199.778.160
- Tăng, giảm chi phí trả trước	12		316.966.008	(618.545.658)
- Tiền lãi vay đã trả	14		(1.236.745.331)	(575.745.304)
- Thuế thu nhập doanh nghiệp đã nộp	15		(364.845.268)	(806.012.930)
<b>Lưu chuyển tiền thuần từ hoạt động kinh doanh</b>	<b>20</b>		<b>(48.699.134.334)</b>	<b>(18.875.439.669)</b>
<b>II. Lưu chuyển tiền từ hoạt động đầu tư</b>				
Tiền chi để mua sắm, xây dựng				
1. TSCĐ và các tài sản dài hạn khác	21		(507.469.963)	(2.210.104.269)
Tiền thu từ thanh lý, nhượng bán				
2. TSCĐ và các tài sản dài hạn khác	22		269.500.000	1.584.300.000
Tiền chi cho vay, mua các công cụ nợ của đơn vị khác	23		-	-
Tiền thu hồi cho vay, bán lại các công cụ nợ của đơn vị khác	24		-	-
Tiền chi đầu tư, góp vốn vào đơn vị khác	25		(2.000.000.000)	-
Tiền thu lãi cho vay, cổ tức và lợi nhuận được chia	27		6.782.848	2.549.848
<b>Lưu chuyển tiền thuần từ hoạt động đầu tư</b>	<b>30</b>		<b>(2.231.187.115)</b>	<b>(623.254.421)</b>



**BẢN THUYẾT MINH BÁO CÁO TÀI CHÍNH RIÊNG**

**Mẫu số B 09 - DN**

Cho kỳ kế toán kết thúc vào ngày 31 tháng 03 năm 2023

**1 ĐẶC ĐIỂM HOẠT ĐỘNG CỦA DOANH NGHIỆP**

**Hình thức sở hữu vốn:**

Công ty Cổ phần Hăng sơn Đông Á là công ty cổ phần được thành lập tại Việt Nam theo Giấy chứng nhận kinh doanh số 0102073938 do Sở Kế hoạch và Đầu tư thành phố Hà Nội cấp lần đầu ngày 20 tháng 11 năm 2006 và được đăng ký thay đổi lần thứ 13 vào ngày 07 tháng 02 năm 2023.

Hoạt động chính của Công ty là: sản xuất và kinh doanh các loại sơn, bột bả.

**Ngành nghề kinh doanh:**

- Sản xuất sơn, véc ni và các chất sơn, quét tương tự, sản xuất mực in và ma tít. Chi tiết: Sản xuất nước sơn, bột bả tường, chất chống thấm, chống gỉ, vật tư ngành sơn, vật liệu xây dựng;
- Sản xuất tinh bột và các sản phẩm từ tinh bột; Sản xuất mì ống, mỳ sợi và các sản phẩm tương tự;
- Bán buôn gạo; Bán buôn thực phẩm; Bán lẻ lương thực, thực phẩm, đồ uống, thuốc lá, thuốc lào chiếm tỷ trọng lớn trong các cửa hàng kinh doanh tổng hợp; Bán lẻ lương thực trong các cửa hàng chuyên doanh; Bán lẻ thực phẩm trong các cửa hàng chuyên doanh; Bán buôn đồ uống (không bao gồm kinh doanh: quầy bar);
- Bán buôn đồ dùng khác cho gia đình. Chỉ gồm có: Bán buôn nước hoa, hàng mỹ phẩm và chế phẩm vệ sinh; Bán buôn hàng gốm, sứ, thủy tinh; Bán buôn đồ điện gia dụng, đèn và bộ đèn điện; Bán buôn giường, tủ, bàn ghế và đồ dùng nội thất tương tự; Bán buôn sách, báo, tạp chí, văn phòng phẩm; Bán buôn dụng cụ thể dục, thể thao;
- Bán lẻ khác trong các cửa hàng kinh doanh tổng hợp. Chỉ gồm có: Bán lẻ trong siêu thị, trung tâm thương mại;
- Bán mô tô, xe máy;
- Bán lẻ đồ uống trong các cửa hàng chuyên doanh (không bao gồm kinh doanh quầy bar);
- Bán lẻ các thiết bị nghe nhìn trong các cửa hàng chuyên doanh; Bán lẻ sách, báo, tạp chí văn phòng phẩm trong các cửa hàng chuyên doanh; Bán lẻ băng đĩa âm thanh, hình ảnh (kể cả băng, đĩa trắng) trong các cửa hàng chuyên doanh;
- Bán lẻ thuốc, dụng cụ y tế, mỹ phẩm và vật phẩm vệ sinh trong các cửa hàng chuyên doanh. Chỉ gồm: Bán lẻ nước hoa, mỹ phẩm và vật phẩm vệ sinh trong các cửa hàng chuyên doanh;
- Bán lẻ hàng may mặc, giày dép, hàng da và giả da trong các cửa hàng chuyên doanh;
- Bán lẻ trò chơi, đồ chơi trong các cửa hàng chuyên doanh; Nhà hàng và các dịch vụ ăn uống phục vụ lưu động (không bao gồm kinh doanh: quầy bar); Dịch vụ phục vụ đồ uống (không bao gồm kinh doanh: quầy bar);
- Bán lẻ hàng hóa khác mới trong các cửa hàng chuyên doanh; Đại lý, môi giới, đấu giá. Chi tiết: Đại lý mua, đại lý bán, đại lý ký gửi hàng hóa;
- Nhà hàng và các dịch vụ ăn uống phục vụ lưu động (không bao gồm kinh doanh: quầy bar);
- Dịch vụ phục vụ đồ uống (không bao gồm kinh doanh: quầy bar);
- Vận tải hàng hóa bằng đường bộ. Chi tiết: Dịch vụ vận tải, vận chuyển hàng hóa;
- Bán buôn vật liệu, thiết bị lắp đặt khác trong xây dựng. Chi tiết: mua bán sơn nước, bột bả tường, chất chống thấm, chống gỉ, vật tư ngành sơn, vật liệu xây dựng;
- Bán buôn máy móc, thiết bị và phụ tùng máy khác. Chi tiết: Mua bán máy móc, thiết bị, linh kiện, vật tư ngành công nghiệp, nông nghiệp (không bao gồm thuốc bảo vệ thực vật), xây dựng, giao thông, hàng điện, điện tử, điện lạnh, điện gia dụng, thiết bị tin học, thiết bị văn phòng;

**CÔNG TY CỔ PHẦN HÃNG SƠN ĐÔNG Á**

Số 59 đường Thiên Đức, thị trấn Yên Viên, huyện Gia Lâm, thành phố Hà Nội

**BẢN THUYẾT MINH BÁO CÁO TÀI CHÍNH RIÊNG (tiếp theo)****Mẫu số B 09 - DN**

Cho kỳ kế toán kết thúc vào ngày 31 tháng 03 năm 2023

- Sản xuất khác chưa được phân vào đâu. Chi tiết: Sản xuất máy móc, thiết bị, linh kiện, vật tư ngành công nghiệp, nông nghiệp (không bao gồm thuốc bảo vệ thực vật), xây dựng, giao thông, hàng điện, điện tử, điện lạnh, điện gia dụng, thiết bị tin học, thiết bị văn phòng;
- Hoạt động dịch vụ hỗ trợ kinh doanh khác còn lại chưa được phân vào đâu. Chi tiết: Xuất nhập khẩu các mặt hàng Công ty kinh doanh;
- Hoàn thiện công trình xây dựng.

**Chu kỳ sản xuất, kinh doanh thông thường:**

Chu kỳ sản xuất, kinh doanh thông thường của Công ty được thực hiện trong thời gian không quá 12 tháng.

**Cấu trúc doanh nghiệp:****Công ty có công ty con:****Công ty Cổ phần Bewin & Coating SG**

Giấy chứng nhận đăng ký kinh doanh số 1101814871 do Sở Kế hoạch và Đầu tư tỉnh Long An cấp ngày 07 tháng 03 năm 2016 và thay đổi lần thứ 1 ngày 26 tháng 01 năm 2018.

Vốn điều lệ theo Giấy chứng nhận đăng ký kinh doanh 1101814871 thay đổi lần thứ 1 ngày 26 tháng 01 năm 2018 là 55.000.000.000 đồng (*Bằng chữ: Năm mươi lăm tỷ đồng chẵn ./.*)

Trụ sở tại Lô J7, đường số 5, KCN Hải Sơn (GD 3+4), xã Hoài Hạ, huyện Đức Hòa, tỉnh Long An, Việt Nam.

**Công ty Cổ phần Bewin & Coating Vietnam**

Giấy chứng nhận đăng ký kinh doanh số 0108121031 do Sở Kế hoạch và Đầu tư thành phố Hà Nội cấp ngày 08 tháng 01 năm 2018 và đăng ký thay đổi lần thứ 2 ngày 25 tháng 01 năm 2022.

Vốn điều lệ theo Giấy chứng nhận đăng ký kinh doanh số 0108121031 đăng ký thay đổi lần thứ 2 ngày 25/01/2022 là 50.000.000.000 đồng (*Bằng chữ: Năm mươi tỷ đồng chẵn ./.*)

Trụ sở tại số 59 đường Thiên Đức, thị trấn Yên Viên, huyện Gia Lâm, thành phố Hà Nội.

**Công ty Cổ phần S'Capital (trước là Công ty Cổ phần Cầu Đứng Việt Nam)**

Giấy chứng nhận đăng ký kinh doanh số 0107685109 đăng ký lần đầu ngày 28 tháng 12 năm 2016, đăng ký thay đổi lần thứ 02 ngày 05 tháng 10 năm 2022 do Sở Kế hoạch và Đầu tư thành phố Hà Nội cấp.

Vốn điều lệ của Công ty theo Giấy chứng nhận đăng ký kinh doanh thay đổi lần thứ 02 ngày 05/10/2022 là 5.000.000.000 VND (*Bằng chữ: Năm tỷ đồng chẵn ./.*)

Trụ sở tại thôn Du Ngoại, xã Mai Lâm, huyện Đông Anh, thành phố Hà Nội.

<b>Tên</b>	<b>Tỷ lệ sở hữu (%)</b>		<b>Tỷ lệ biểu quyết (%)</b>	
	Trên Đăng ký kinh doanh	Thực góp	Trên Đăng ký kinh doanh	Thực góp
Công ty Cổ phần Bewin & Coating SG	81,82%	81,82%	81,82%	81,82%
Công ty Cổ phần Bewin & Coating Vietnam	90%	93,47%	90%	93,47%
Công ty Cổ phần S'Capital	90%	90%	90%	90%

**BẢN THUYẾT MINH BÁO CÁO TÀI CHÍNH RIÊNG (tiếp theo)**

**Mẫu số B 09 - DN**

Cho kỳ kế toán kết thúc vào ngày 31 tháng 03 năm 2023

**Công ty có các chi nhánh và đơn vị trực thuộc như sau:**

<u>Tên</u>	<u>Địa chỉ</u>
Nhà máy Sơn miền Bắc	59 Thiên Đức, TT. Yên Viên, huyện Gia Lâm, thành phố Hà Nội
Chi nhánh tại thành phố Đà Nẵng	KCN Liên Chiểu, quận Hải Châu, thành phố Đà Nẵng

**2 CƠ SỞ LẬP BÁO CÁO TÀI CHÍNH**

**Chuẩn mực Kế toán và Chế độ Kế toán**

Công ty áp dụng các Chuẩn mực Kế toán Việt Nam, Chế độ Kế toán Doanh nghiệp được ban hành theo Thông tư số 200/2014/TT-BTC ngày 22/12/2014 của Bộ Tài chính, Thông tư số 75/2015/TT-BTC ngày 18/05/2015, Thông tư 53/2016/TT-BTC ngày 21/03/2016 của Bộ Tài chính sửa đổi, bổ sung một số điều Thông tư số 200/2014/TT-BTC ngày 22/12/2014 hướng dẫn Chế độ Kế toán Doanh nghiệp.

**3 NĂM TÀI CHÍNH, ĐƠN VỊ TIỀN TỆ SỬ DỤNG TRONG KẾ TOÁN**

Năm tài chính của Công ty bắt đầu từ ngày 01/01 và kết thúc vào ngày 31/12 năm dương lịch.

Đơn vị tiền tệ sử dụng trong kế toán là đồng Việt Nam (VND).

Số lao động tại ngày 31/03/2023 của công ty là 82 người.

**4 TÓM TẮT CÁC CHÍNH SÁCH KẾ TOÁN QUAN TRỌNG**

**4.1. Ước tính kế toán**

Việc lập và trình bày Báo cáo tài chính riêng cho kỳ kế toán kết thúc vào ngày 31/03/2023 của Công ty tuân thủ theo các Chuẩn mực Kế toán Việt Nam, Chế độ Kế toán Doanh nghiệp Việt Nam, yêu cầu Ban Tổng giám đốc phải có những ước tính và giả định ảnh hưởng đến số liệu báo cáo về công nợ, tài sản và việc trình bày các khoản công nợ và tài sản tiềm tàng tại ngày kết thúc kỳ kế toán cũng như các số liệu báo cáo về doanh thu và chi phí trong suốt năm tài chính. Kết quả hoạt động kinh doanh thực tế có thể khác với các ước tính, giả định đặt ra.

**4.2. Tiền và các khoản tương đương tiền**

Tiền bao gồm tiền mặt tại quỹ, các khoản tiền gửi ngân hàng (không kỳ hạn).

**4.3. Nợ phải thu**

Các khoản phải thu trình bày trong Báo cáo tài chính riêng theo giá trị ghi sổ phải thu từ khách hàng của Công ty và các khoản phải thu khác cộng với dự phòng nợ phải thu khó đòi. Tại thời điểm báo cáo, nếu:

- Khoản phải thu có thời gian thu hồi hoặc thanh toán dưới 1 năm (hoặc trong một chu kỳ sản xuất kinh doanh) được phân loại là Tài sản ngắn hạn;
- Khoản phải thu có thời gian thu hồi hoặc thanh toán trên 1 năm (hoặc nhiều hơn một chu kỳ sản xuất kinh doanh) được phân loại là Tài sản dài hạn;

Dự phòng nợ phải thu khó đòi thể hiện phần giá trị dự kiến bị tổn thất do các khoản phải thu không được khách hàng thanh toán phát sinh đối với số dư các khoản phải thu vào ngày kết thúc năm tài chính.



**BẢN THUYẾT MINH BÁO CÁO TÀI CHÍNH RIÊNG (tiếp theo)**

**Mẫu số B 09 - DN**

Cho kỳ kế toán kết thúc vào ngày 31 tháng 03 năm 2023

**4.4. Hàng tồn kho**

Hàng tồn kho được ghi nhận là giá thấp hơn giữa giá gốc và giá trị thuần có thể thực hiện được của hàng tồn kho.

Giá gốc hàng tồn kho bao gồm chi phí mua, chế biến và các chi phí liên quan trực tiếp khác phát sinh để có được hàng tồn kho ở địa điểm và trạng thái sẵn sàng sử dụng.

Giá trị thuần có thể thực hiện được của hàng tồn kho được xác định bằng giá bán ước tính trừ đi các chi phí ước tính để tiêu thụ được hàng tồn kho.

Công ty áp dụng phương pháp kê khai thường xuyên để hạch toán hàng tồn kho với giá trị xuất kho theo phương pháp bình quân tháng.

Dự phòng giảm giá hàng tồn kho được trích lập cho các vật tư, hàng hóa tồn kho có giá gốc lớn hơn giá trị thuần có thể thực hiện được theo hướng dẫn Thông tư số 200/2014/TT-BTC ngày 22/12/2014 của Bộ Tài chính và Chuẩn mực kiểm toán Việt Nam số 02 “Hàng tồn kho”.

**4.5. Tài sản cố định và khấu hao tài sản cố định**

Tài sản cố định được phản ánh theo nguyên giá và giá trị hao mòn lũy kế.

**4.5.1. Tài sản cố định hữu hình**

Nguyên giá tài sản cố định hữu hình bao gồm giá mua và những chi phí có liên quan trực tiếp đến việc đưa tài sản vào trạng thái sẵn sàng sử dụng. Nguyên giá tài sản cố định hữu hình do tự làm, tự xây dựng bao gồm chi phí xây dựng, chi phí sản xuất thực tế phát sinh cộng chi phí lắp đặt và chạy thử. Các chi phí nâng cấp tài sản cố định hữu hình được vốn hóa, ghi tăng nguyên giá tài sản cố định; các chi phí bảo trì, sửa chữa được tính vào kết quả hoạt động kinh doanh trong kỳ. Khi tài sản cố định hữu hình được bán hay thanh lý, nguyên giá và giá trị hao mòn lũy kế được xóa sổ và bất kỳ các khoản lãi lỗ nào phát sinh do thanh lý tài sản cố định hữu hình đều được hạch toán vào kết quả hoạt động kinh doanh.

Khấu hao TSCĐ hữu hình được tính theo phương pháp đường thẳng, áp dụng cho tất cả các tài sản theo tỷ lệ được tính toán để phân bổ nguyên giá trong suốt thời gian ước tính sử dụng và phù hợp với hướng dẫn tại Thông tư số 200/2014/TT-BTC ngày 22/12/2014 của Bộ Tài chính và chuẩn mực kiểm toán Việt Nam số 03 “Tài sản cố định hữu hình”.

Thời gian trích khấu hao tài sản cố định hữu hình của công ty như sau:

Nhà cửa, vật kiến trúc	03 - 25 năm
Máy móc thiết bị	03 - 08 năm
Phương tiện vận tải	05 - 06 năm
Thiết bị dụng cụ quản lý	03 năm

**4.5.2. Tài sản cố định vô hình**

Nguyên giá tài sản cố định vô hình bao gồm giá mua và các chi phí trực tiếp liên quan đến việc chuẩn bị để đưa tài sản vào trạng thái sẵn sàng sử dụng. Các chi phí nâng cấp tài sản được vốn hóa vào nguyên giá tài sản cố định; các chi phí khác được tính vào kết quả hoạt động kinh doanh trong kỳ. Khi tài sản cố định vô hình được bán hay thanh lý, nguyên giá và giá trị hao mòn lũy kế được xóa sổ và bất kỳ các khoản lãi lỗ nào phát sinh do thanh lý tài sản cố định hữu hình đều được hạch toán vào kết quả hoạt động kinh doanh.

Khấu hao TSCĐ vô hình được tính theo phương pháp đường thẳng, áp dụng cho tất cả các tài sản theo tỷ lệ được tính toán để phân bổ nguyên giá trong suốt thời gian ước tính

**BẢN THUYẾT MINH BÁO CÁO TÀI CHÍNH RIÊNG (tiếp theo)**

**Mẫu số B 09 - DN**

Cho kỳ kế toán kết thúc vào ngày 31 tháng 03 năm 2023

sử dụng và phù hợp với hướng dẫn tại Thông tư số 200/2014/TT-BTC ngày 22/12/2014 của Bộ Tài chính và chuẩn mực kiểm toán Việt Nam số 04 “Tài sản cố định vô hình”.

Thời gian trích khấu hao tài sản cố định vô hình của công ty như sau:

Phần mềm

05 năm

**4.5.3. Tài sản cố định thuê tài chính**

Nguyên giá của TSCĐ thuê tài chính được ghi nhận bằng giá trị hợp lý của tài sản thuê hoặc là giá trị hiện tại của khoản thanh toán tiền thuê tối thiểu (trường hợp giá trị hợp lý cao hơn giá trị hiện tại của khoản thanh toán tiền thuê tối thiểu) cộng với các chi phí trực tiếp phát sinh ban đầu liên quan đến hoạt động thuê tài chính. Nếu thuế GTGT đầu vào được khấu trừ, giá trị hiện tại của khoản thanh toán tiền thuê tối thiểu không bao gồm số thuế GTGT phải trả cho bên cho thuê.

Khấu hao TSCĐ vô hình được tính theo phương pháp đường thẳng, áp dụng cho tất cả các tài sản theo tỷ lệ được tính toán để phân bổ nguyên giá trong suốt thời gian ước tính sử dụng và phù hợp với hướng dẫn tại Thông tư số 200/2014/TT-BTC ngày 22/12/2014 của Bộ Tài chính và chuẩn mực kiểm toán Việt Nam số 06 “Thuê tài sản”.

**4.6. Các khoản đầu tư tài chính**

Các khoản đầu tư tài chính được kế toán theo phương pháp giá gốc. Công ty chỉ hạch toán vào thu nhập trên báo cáo kết quả hoạt động kinh doanh khoản được chia từ lợi nhuận thuần lũy kế của bên nhận đầu tư phát sinh sau ngày đầu tư. Các khoản khác mà Công ty nhận được ngoài lợi nhuận được chia được coi là phần thu hồi các khoản đầu tư và được ghi nhận là khoản giảm trừ giá gốc khoản đầu tư.

**Các khoản đầu tư tài chính dài hạn**

Công ty con là công ty mà Công ty có quyền chi phối các chính sách và hoạt động nhằm thu được lợi ích kinh tế từ hoạt động kinh doanh.

Đầu tư góp vốn vào đơn vị khác phản ánh các khoản đầu tư công cụ vốn nhưng doanh nghiệp không có quyền kiểm soát, đồng kiểm soát hoặc có ảnh hưởng đáng kể đối với bên được đầu tư.

Dự phòng giảm giá đầu tư được lập vào thời điểm cuối năm tài chính là số chênh lệch giữa giá gốc của các khoản đầu tư được hạch toán trên sổ kế toán lớn hơn giá trị thị trường của chúng tại thời điểm lập dự phòng.

**4.7. Chi phí trả trước**

Chi phí trả trước bao gồm công cụ dụng cụ, giá trị của các tài sản không có đủ tiêu chuẩn là TSCĐ chi phí li xăng nhãn hiệu hàng hóa và các chi phí công cụ dụng cụ. Chi phí trả trước sẽ được phân bổ dần vào chi phí sản xuất kinh doanh trong thời gian hợp lý kể từ khi phát sinh.

**4.8. Nợ phải trả**

Các khoản phải trả trình bày trong Báo cáo tài chính riêng theo giá trị ghi sổ phải trả từ khách hàng của Công ty và các khoản phải trả khác và được chi tiết cho từng đối tượng phải trả. Tại thời điểm báo cáo, nếu:

- Khoản phải trả có thời hạn thanh toán dưới 1 năm (hoặc trong một chu kỳ sản xuất kinh doanh) được phân loại là ngắn hạn;
- Khoản phải trả có thời hạn thanh toán trên 1 năm (hoặc nhiều hơn một chu kỳ sản xuất kinh doanh) được phân loại là dài hạn;

**BẢN THUYẾT MINH BÁO CÁO TÀI CHÍNH RIÊNG (tiếp theo)****Mẫu số B 09 - DN**

Cho kỳ kế toán kết thúc vào ngày 31 tháng 03 năm 2023

**4.9. Chi phí lãi vay**

Chi phí đi vay bao gồm các khoản lãi tiền vay, các khoản chi phí khác phát sinh liên quan tới quá trình làm thủ tục vay được ghi nhận vào chi phí hoạt động tài chính trong năm trừ trường hợp các khoản chi phí đi vay đó được tính vào (vốn hóa) giá trị tài sản do có liên quan trực tiếp đến việc đầu tư xây dựng, mua sắm tài sản hoặc sản xuất các tài sản dở dang khi có đủ điều kiện vốn hóa theo quy định tại chuẩn mực chi phí đi vay.

**4.10. Chi phí phải trả**

Chi phí phải trả bao gồm giá trị các khoản chi phí đã được tính vào chi phí hoạt động kinh doanh trong năm tài chính, nhưng chưa được thực chi vào thời điểm kết thúc năm tài chính, bao gồm: chi phí kiểm toán, chi phí duy trì và phát triển nhãn hiệu. Khi các chi phí đó phát sinh thực tế, nếu có chênh lệch với số đã trích, kế toán tiến hành ghi bổ sung hoặc ghi giảm chi phí tương ứng với phần chênh lệch.

**4.11. Vốn chủ sở hữu****Vốn góp của chủ sở hữu**

Vốn góp của chủ sở hữu được ghi nhận theo số vốn thực tế đã góp của các cổ đông.

**Thặng dư vốn cổ phần**

Thặng dư vốn cổ phần được ghi nhận theo số chênh lệch giữa giá phát hành và mệnh giá cổ phiếu khi phát hành lần đầu, phát hành bổ sung, chênh lệch giữa giá tái phát hành và giá trị sổ sách của cổ phiếu quỹ và cấu phần vốn của trái phiếu chuyển đổi khi đáo hạn. Chi phí trực tiếp liên quan đến việc phát hành bổ sung cổ phiếu và tái phát hành cổ phiếu quỹ được ghi giảm thặng dư vốn cổ phần.

**Các quỹ**

Các quỹ được trích lập và sử dụng theo Nghị quyết Đại hội đồng cổ đông.

**Phân phối lợi nhuận**

Lợi nhuận sau thuế thu nhập doanh nghiệp được phân phối cho các cổ đông sau khi đã trích lập các quỹ theo Điều lệ của Công ty cũng như các quy định của pháp luật và đã được Đại hội đồng cổ đông phê duyệt.

Việc phân phối lợi nhuận cho các cổ đông được cân nhắc đến các khoản mục phi tiền tệ nằm trong lợi nhuận sau thuế chưa phân phối có thể ảnh hưởng đến luồng tiền và khả năng chi trả cổ tức như lãi do đánh giá lại tài sản mang đi góp vốn, lãi do đánh giá lại các khoản mục tiền tệ, các công cụ tài chính và các khoản mục phi tiền tệ khác..

**4.12. Doanh thu**

Doanh thu được ghi nhận khi kết quả giao dịch được xác định một cách đáng tin cậy và Công ty có khả năng thu được lợi ích kinh tế từ giao dịch này.

- (i) Doanh thu bán hàng được ghi nhận khi phần lớn rủi ro và lợi ích gắn liền với quyền sở hữu hàng hóa đã được chuyển giao cho người mua và hàng hóa đã được giao cho người mua và được chấp nhận của khách hàng.
- (ii) Doanh thu cung cấp dịch vụ được ghi nhận khi phần lớn rủi ro và lợi ích đã được chuyển giao cho khách hàng, dịch vụ đã được cung cấp và được khách hàng chấp nhận.

**BẢN THUYẾT MINH BÁO CÁO TÀI CHÍNH RIÊNG (tiếp theo)**

**Mẫu số B 09 - DN**

Cho kỳ kế toán kết thúc vào ngày 31 tháng 03 năm 2023

- (iii) Doanh thu hoạt động tài chính bao gồm doanh thu phát sinh từ lãi tiền gửi, lãi tiền cho vay, lãi chênh lệch tỷ giá, và các khoản doanh thu hoạt động tài chính khác. Lãi tiền gửi, lãi tiền vay được xác định trên cơ sở dồn tích, được xác định trên số dư các khoản tiền gửi và lãi suất áp dụng.
- (iv) Lãi từ các khoản đầu tư được ghi nhận khi Công ty có quyền nhận khoản lãi.

**4.13. Chi phí tài chính**

Chi phí tài chính của Công ty bao gồm các khoản chi phí lãi tiền vay, chi phí dự phòng các khoản đầu tư, đánh giá chênh lệch tỷ giá đã thực hiện trong năm tài chính. Trong đó chi phí lãi tiền vay là gồm lãi vay phải trả trong năm của các khoản vay ngắn hạn và dài hạn của công ty.

**4.14. Thuế và các khoản phải nộp Nhà nước**

***Thuế Giá trị gia tăng (GTGT):***

Thuế suất thuế GTGT đối với sản phẩm của Công ty sẽ là 10%.

***Thuế Thu nhập Doanh nghiệp (TNDN):***

Thuế thu nhập hiện hành là khoản thuế được tính dựa trên thu nhập chịu thuế trong năm với thuế suất áp dụng trong năm tài chính. Thu nhập chịu thuế chênh lệch so với lợi nhuận kế toán là do điều chỉnh các khoản chênh lệch tạm thời giữa kế toán thuế và kế toán tài chính cũng như điều chỉnh các khoản thu nhập hay chi phí không phải chịu thuế hay không được khấu trừ.

***Các loại thuế khác:*** theo quy định hiện hành của Việt Nam.

**4.15. Công cụ tài chính**

**Ghi nhận ban đầu**

Tài sản tài chính: Tại ngày ghi nhận ban đầu, tài sản tài chính được ghi nhận theo giá gốc cộng các chi phí giao dịch có liên quan trực tiếp đến việc mua sắm tài sản tài chính đó. Tài sản tài chính của Công ty bao gồm tiền, các khoản tương đương tiền, các khoản phải thu khách hàng, phải thu khác, các khoản ký quỹ, các khoản đầu tư tài chính và các công cụ tài chính phái sinh.

Công nợ tài chính: Tại ngày ghi nhận ban đầu, công nợ tài chính được ghi nhận theo giá gốc cộng các chi phí giao dịch có liên quan trực tiếp đến việc phát hành công nợ tài chính đó. Công nợ tài chính của Công ty bao gồm các khoản phải trả người bán, phải trả khác, các khoản chi phí phải trả, các khoản nợ thuê tài chính, các khoản vay và công cụ tài chính phái sinh.

**Đánh giá lại sau lần ghi nhận ban đầu**

Hiện tại, chưa có quy định về đánh giá lại công cụ tài chính sau ghi nhận ban đầu.

**4.16. Bù trừ các công cụ tài chính**

Các tài sản tài chính và nợ phải trả tài chính chỉ được bù trừ với nhau và trình bày giá trị thuần trên Bảng cân đối kế toán khi và chỉ khi Công ty:

- Có quyền hợp pháp để bù trừ giá trị đã được ghi nhận;
- Có dự định thanh toán trên cơ sở thuần hoặc ghi nhận tài sản và thanh toán nợ phải trả cùng một thời điểm.

**BẢN THUYẾT MINH BÁO CÁO TÀI CHÍNH RIÊNG (tiếp theo)**

**Mẫu số B 09 - DN**

Cho kỳ kế toán kết thúc vào ngày 31 tháng 03 năm 2023

**4.17. Bên liên quan**

Việc trình bày mối quan hệ với các bên liên quan và các giao dịch giữa doanh nghiệp với các bên liên quan được thực hiện theo Chuẩn mực Kế toán Việt Nam số 26 “Thông tin về các bên liên quan” được ban hành và công bố theo Quyết định số 234/2003/QĐ-BTC ngày 30 tháng 12 năm 2003 của Bộ Tài chính và Thông tư số 161/2007/TT-BTC “Hướng dẫn thực hiện mười sáu (16) Chuẩn mực Kế toán ban hành theo Quyết định số 149/2001/QĐ-BTC ngày 31/12/2001, Quyết định số 165/2002/QĐ-BTC ngày 31/12/2002 và Quyết định số 234/2003/QĐ-BTC ngày 30/12/2003 của Bộ Tài chính” ban hành ngày 31/12/2007. Cụ thể:

Các bên liên quan được coi là liên quan nếu một bên có khả năng kiểm soát hoặc có ảnh hưởng đáng kể đối với bên kia trong việc ra quyết định các chính sách tài chính và hoạt động. Các trường hợp được coi là bên liên quan: Các doanh nghiệp - kể cả công ty mẹ, công ty con, công ty liên kết - các cá nhân, trực tiếp hay gián tiếp qua một hoặc nhiều trung gian, có quyền kiểm soát Công ty hoặc chịu sự kiểm soát của Công ty, hoặc cùng chung kiểm soát với Công ty. Các bên liên kết, các cá nhân nào trực tiếp hoặc gián tiếp nắm quyền biểu quyết của Công ty mà có ảnh hưởng đáng kể đối với Công ty, những chức trách quản lý chủ chốt như Tổng giám đốc, viên chức của Công ty, những thành viên thân cận trong gia đình của các cá nhân hoặc các bên liên kết này hoặc những công ty liên kết với các cá nhân này cũng được gọi là bên liên quan.

Trong việc xem xét mối quan hệ của từng bên liên quan, bản chất của mối quan hệ được chú ý chứ không phải là hình thức pháp lý.

Giao dịch với các bên liên quan trong năm được trình bày ở Thuyết minh số 8.7.

**4.18. Báo cáo theo bộ phận**

Bộ phận theo lĩnh vực kinh doanh là một phần có thể xác định phân biệt tham gia vào quá trình sản xuất hoặc cung cấp sản phẩm dịch vụ và có rủi ro và lợi ích kinh tế khác với các bộ phận kinh doanh khác.

Thông tin bộ phận được trình bày theo lĩnh vực kinh doanh và khu vực địa lý. Báo cáo bộ phận chính yếu là theo lĩnh vực kinh doanh dựa trên cơ cấu tổ chức và quản lý nội bộ và hệ thống Báo cáo tài chính nội bộ của Công ty.

***Lĩnh vực kinh doanh***

Công ty có các lĩnh vực kinh doanh chính sau: kinh doanh các loại sơn, bột bả, sơn keo chống thấm.

***Khu vực địa lý***

Hoạt động của Công ty được phân bố chủ yếu ở khu vực miền Bắc, miền Trung, miền Nam.



**CÔNG TY CỔ PHẦN HĂNG SƠN ĐÔNG Á**

Số 59 đường Thiên Đức, thị trấn Yên Viên, huyện Gia Lâm, thành phố Hà Nội

**BẢN THUYẾT MINH BÁO CÁO TÀI CHÍNH RIÊNG (tiếp theo)**

Mẫu số B 09 - DN

Cho kỳ kế toán kết thúc ngày 31/03/2023

Đơn vị tính: VND

**5. THÔNG TIN BỔ SUNG CHO CÁC KHOẢN TRÌNH BÀY TRONG BẢNG CÂN ĐỐI KẾ TOÁN****5.1 . TIỀN VÀ TƯƠNG ĐƯƠNG TIỀN**

	<u>31/03/2023</u>	<u>01/01/2023</u>
Tiền mặt	332.192.022	7.033.617.626
Tiền gửi ngân hàng	229.253.797	56.279.060.088
<b>Cộng</b>	<b><u>561.445.819</u></b>	<b><u>63.312.677.714</u></b>

**5.2 . PHẢI THU CỦA KHÁCH HÀNG**

	<u>31/03/2023</u>	<u>01/01/2023</u>
<b>a) Phải thu khách hàng ngắn hạn</b>	<b>20.659.176.029</b>	<b>19.467.853.422</b>
- Công ty Cổ phần Bewin & Coating Vietnam	-	4.484.908.686
- Các khoản phải thu khách hàng khác	20.659.176.029	14.982.944.736
<b>b) Phải thu của khách hàng là các bên liên quan</b>		
Công ty Cổ phần Bewin & Coating Vietnam	-	4.484.908.686

**5.3 . TRẢ TRƯỚC CHO NGƯỜI BÁN**

	<u>31/03/2023</u>	<u>01/01/2023</u>
<b>a) Trả trước cho người bán ngắn hạn</b>	<b>14.122.423.867</b>	<b>396.199.052</b>
- Công ty Cổ phần Truyền thông My Hồng Hà	66.000.000	66.000.000
- Công ty Cổ phần Chứng khoán Sài Gòn - CN Hà Nội	100.000.000	100.000.000
- Công ty TNHH Cây Xanh Tuấn Tiến	94.950.000	94.950.000
- Công ty Cổ phần Nguyên Liệu Viglacera	13.750.000.000	-
- Các khoản trả trước cho người bán ngắn hạn khác	111.473.867	135.249.052
<b>b) Trả trước cho người bán dài hạn</b>		
<b>c) Trả trước cho người bán là các bên liên quan</b>		

**5.4 . PHẢI THU KHÁC**

	<u>31/03/2023</u>		<u>01/01/2023</u>	
	Giá trị	Dự phòng	Giá trị	Dự phòng
<b>a) Ngắn hạn</b>	<b>58.497.884.623</b>	-	<b>37.640.290.674</b>	-
- Tạm ứng	34.179.584.487	-	20.106.613.586	-
- Phải thu khác	24.318.300.136	-	17.533.677.088	-
<b>b) Dài hạn</b>	-	-	-	-
<b>c) Phải thu khác là các bên liên quan</b>	-	-	-	-

**CÔNG TY CỔ PHẦN HĂNG SƠN ĐÔNG Á**

Số 59 đường Thiên Đức, thị trấn Yên Viên, huyện Gia Lâm, thành phố Hà Nội

**BẢN THUYẾT MINH BÁO CÁO TÀI CHÍNH RIÊNG (tiếp theo)****Mẫu số B 09 - DN**

Cho kỳ kế toán kết thúc ngày 31/03/2023

Đơn vị tính: VND

5.5 . HÀNG TỒN KHO	31/03/2023		01/01/2023	
	Giá gốc	Dự phòng	Giá gốc	Dự phòng
Nguyên vật liệu	59.976.688.480	-	48.089.266.405	-
Công cụ, dụng cụ	266.884.311	-	296.021.917	-
Chi phí SXKD dở dang	9.543.213.018	-	7.345.140.782	-
Thành phẩm nhập kho	9.581.718.486	-	11.510.628.475	-
Hàng hóa	122.933.506	-	98.533.506	-
<b>Cộng</b>	<b>79.491.437.801</b>	<b>-</b>	<b>67.339.591.085</b>	<b>-</b>

5.6 . CHI PHÍ TRẢ TRƯỚC	31/03/2023	01/01/2023
<b>a) Ngắn hạn</b>	<b>502.977.071</b>	<b>688.392.405</b>
- Công cụ dụng cụ chờ phân bổ	97.554.111	1.347.071
- Các khoản khác	405.422.960	687.045.334
<b>b) Dài hạn</b>	<b>1.462.045.194</b>	<b>1.593.595.868</b>
- Chi phí li xăng nhãn hiệu hàng hóa	1.295.454.545	1.363.636.363
- Chi phí dài hạn khác	166.590.649	229.959.505
<b>Cộng</b>	<b>1.965.022.265</b>	<b>2.281.988.273</b>

5.7 . TÀI SẢN DỜ DANG DÀI HẠN	31/03/2023	01/01/2023
<b>a) Chi phí sản xuất, kinh doanh dở dang dài hạn</b>		
<b>b) Xây dựng cơ bản dở dang</b>		
- Xây dựng cơ bản dở dang	286.595.466	42.307.993.204
<b>Cộng</b>	<b>286.595.466</b>	<b>42.307.993.204</b>

**CÔNG TY CỔ PHẦN HĂNG SƠN ĐÔNG Á**

Số 59 đường Thiên Đức, thị trấn Yên Viên, huyện Gia Lâm, thành phố Hà Nội

**BẢN THUYẾT MINH BÁO CÁO TÀI CHÍNH RIÊNG (tiếp theo)****Mẫu số B 09 - DN**

Cho kỳ kế toán kết thúc ngày 31/03/2023

**5.8 . NỢ XẤU**

Đơn vị : VND

	31/03/2023			01/01/2023		
	Giá gốc	Giá trị có thể thu hồi	Dự phòng	Giá gốc	Giá trị có thể thu hồi	Dự phòng
<b>- Các khoản phải thu ngắn hạn</b>						
Công ty Cổ phần Á Châu G8	192.880.615	-	(192.880.615)	192.880.615	-	(192.880.615)
Công ty TNHH Phương Đông	31.631.516	-	(31.631.516)	31.631.516	-	(31.631.516)
Công ty TNHH MTV TM Sơn Hiến	102.599.197	-	(102.599.197)	102.599.197	-	(102.599.197)
Công ty TNHH TM An Dương	48.966.375	-	(48.966.375)	48.966.375	-	(48.966.375)
Doanh nghiệp Minh Châu	41.393.406	-	(41.393.406)	41.393.406	-	(41.393.406)
Công ty TNHH XD & TMDV Hưng Việt	183.296.132	-	(183.296.132)	183.296.132	-	(183.296.132)
Công ty TNHH XD & TMĐT Đại Phú Gia	69.476.541	-	(69.476.541)	69.476.541	-	(69.476.541)
Công ty Cổ phần Đầu tư TM Huy Phát	30.396.555	-	(30.396.555)	30.396.555	-	(30.396.555)
Công ty Cổ phần Xây dựng và Vận tải số 6	22.396.342	-	(22.396.342)	22.396.342	-	(22.396.342)
Công ty TNHH Thanh Phương	28.259.444	-	(28.259.444)	28.259.444	-	(28.259.444)
Công ty TNHH XD Vận tải Hải Nam	29.252.869	-	(29.252.869)	29.252.869	-	(29.252.869)
Công ty TNHH Xây dựng Phú Yên	68.156.611	-	(68.156.611)	68.156.611	-	(68.156.611)
CTCP Thương mại và Xây dựng Kinh Đô	179.478.333	-	(179.478.333)	179.478.333	-	(179.478.333)
Nhà phân phối Châu Ái	31.561.658	-	(31.561.658)	31.561.658	-	(31.561.658)
Nhà phân phối Dương Việt Dũng	74.973.795	-	(74.973.795)	74.973.795	-	(74.973.795)
Nhà phân phối Mạnh Dũng	37.013.327	-	(37.013.327)	37.013.327	-	(37.013.327)
Nhà phân phối Phúc Hưng	59.790.270	-	(59.790.270)	59.790.270	-	(59.790.270)
Nhà phân phối sơn Viglacera	68.749.775	-	(68.749.775)	68.749.775	-	(68.749.775)
Tuyệt Huân	51.268.960	-	(51.268.960)	51.268.960	-	(51.268.960)
XNXD4 - CTCP Cơ khí và Xây dựng VIG	162.049.631	-	(162.049.631)	162.049.631	-	(162.049.631)
Đại lý Hằng Cường	36.997.153	-	(36.997.153)	36.997.153	-	(36.997.153)
Các công ty khác	4.633.079.080	590.358.545	(4.042.720.535)	4.633.079.080	590.358.545	(4.042.720.535)
<b>Cộng</b>	<b>6.183.667.585</b>	<b>590.358.545</b>	<b>(5.593.309.040)</b>	<b>6.183.667.585</b>	<b>590.358.545</b>	<b>(5.593.309.040)</b>

**CÔNG TY CỔ PHẦN HĂNG SƠN ĐÔNG Á**

Số 59 đường Thiên Đức, thị trấn Yên Viên, huyện Gia Lâm, thành phố Hà Nội

**BẢN THUYẾT MINH BÁO CÁO TÀI CHÍNH RIÊNG (tiếp theo)****Mẫu số B 09 - DN**

Cho kỳ kế toán kết thúc ngày 31/03/2023

**5.9 . CÁC KHOẢN ĐẦU TƯ TÀI CHÍNH**

Đơn vị tính: VND

	31/03/2023			01/01/2023		
	Giá gốc	Dự phòng	Giá trị hợp lý	Giá gốc	Dự phòng	Giá trị hợp lý
<b>a) Đầu tư tài chính ngắn hạn</b>	<b>1.700.000.000</b>	-	<b>1.700.000.000</b>	<b>1.700.000.000</b>	-	<b>1.700.000.000</b>
<b>Đầu tư nắm giữ đến ngày đáo hạn</b>	<b>1.700.000.000</b>	-	<b>1.700.000.000</b>	<b>1.700.000.000</b>	-	<b>1.700.000.000</b>
- Tiền gửi có kỳ hạn tại Ngân hàng TMCP Ngoại Thương Việt Nam - Chi nhánh Chương Dương (i)	1.700.000.000	-	1.700.000.000	1.700.000.000	-	1.700.000.000
<b>b) Đầu tư tài chính dài hạn</b>	<b>197.800.000.000</b>	<b>3.870.982.617</b>	<b>(*)</b>	<b>195.800.000.000</b>	<b>3.834.437.745</b>	<b>191.965.562.255</b>
<b>Đầu tư nắm giữ đến ngày đáo hạn</b>	<b>2.000.000.000</b>	-	<b>2.000.000.000</b>	<b>2.000.000.000</b>	-	<b>2.000.000.000</b>
- Trái phiếu Ngân hàng TMCP Công thương Việt Nam (ii)	2.000.000.000	-	2.000.000.000	2.000.000.000	-	2.000.000.000
<b>Đầu tư góp vốn vào đơn vị khác</b>	<b>195.800.000.000</b>	<b>3.870.982.617</b>	<b>223.929.017.383</b>	<b>193.800.000.000</b>	<b>3.834.437.745</b>	<b>379.931.124.510</b>
<b>- Đầu tư vào Công ty con</b>	<b>163.800.000.000</b>	<b>3.870.982.617</b>	<b>159.929.017.383</b>	<b>163.800.000.000</b>	<b>3.834.437.745</b>	<b>159.965.562.255</b>
+ Công ty Cổ phần Bewin & Coating SG - tỷ lệ sở hữu 81,82%	45.000.000.000	-	45.000.000.000	45.000.000.000	-	45.000.000.000
+ Công ty Cổ phần Bewin & Coating Vietnam - tỷ lệ sở hữu 93,47%	90.000.000.000	-	90.000.000.000	90.000.000.000	-	90.000.000.000
+ Công ty Cổ phần S'Capital - tỷ lệ sở hữu 90%	28.800.000.000	3.870.982.617	24.929.017.383	28.800.000.000	3.834.437.745	24.965.562.255
<b>- Đầu tư góp vốn vào đơn vị khác</b>	<b>32.000.000.000</b>	-	<b>32.000.000.000</b>	<b>30.000.000.000</b>	-	<b>30.000.000.000</b>
+ Công ty Cổ phần Thương mại và Đầu tư Rồng Việt - tỷ lệ sở hữu 6%	32.000.000.000	-	32.000.000.000	30.000.000.000	-	30.000.000.000

## **CÔNG TY CỔ PHẦN HĂNG SƠN ĐÔNG Á**

Số 59 đường Thiên Đức, thị trấn Yên Viên, huyện Gia Lâm, thành phố Hà Nội

### **BẢN THUYẾT MINH BÁO CÁO TÀI CHÍNH RIÊNG (tiếp theo)**

**Mẫu số B 09 - DN**

Cho kỳ kế toán kết thúc ngày 31/03/2023

#### **5.9 . CÁC KHOẢN ĐẦU TƯ TÀI CHÍNH**

*Đơn vị tính: VND*

(i) Hợp đồng tiền gửi có kỳ hạn số 510/22/KHDN tại Ngân hàng TMCP Ngoại Thương Việt Nam - Chi nhánh Chương Dương ngày 07/10/2022, số tiền 1.700.000.000 VND, kỳ hạn 12 tháng, lãi suất 5,2%/năm.

(ii) Trái phiếu do Ngân hàng TMCP Công thương Việt Nam phát hành năm 2020, số lượng 20.000 trái phiếu, mệnh giá 100.000 VND/trái phiếu, kỳ hạn trái phiếu 8 năm, năm đáo hạn 2028, lãi suất trái phiếu là lãi suất tham chiếu +0,9%/năm. Toàn bộ trái phiếu đã được cầm cố cho các khoản vay của công ty.

#### **Tóm tắt tình hình hoạt động của công ty con trong năm**

Công ty Cổ phần Bewin & Coating SG tiền thân là Công ty Cổ phần Hăng sơn Đông Á Sài Gòn hoạt động trong lĩnh vực sản xuất, kinh doanh sơn.

Công ty Cổ phần Bewin & Coating Vietnam hoạt động trong lĩnh vực kinh doanh thương mại sơn.

Công ty Cổ phần S'Capital hoạt động trong lĩnh vực sản xuất vật liệu xây dựng.

#### **Các giao dịch chủ yếu của Công ty với Công ty con**

Các giao dịch chủ yếu của Công ty với Công ty Cổ phần Bewin & Coating SG chủ yếu là mua sơn thành phẩm và vỏ thùng sơn.

Các giao dịch chủ yếu của Công ty với Công ty Cổ phần Bewin & Coating Vietnam chủ yếu là mua bán sơn thành phẩm.



**CÔNG TY CỔ PHẦN HĂNG SƠN ĐÔNG Á**

Số 59 đường Thiên Đức, thị trấn Yên Viên, huyện Gia Lâm, thành phố Hà Nội

**BẢN THUYẾT MINH BÁO CÁO TÀI CHÍNH RIÊNG (tiếp theo)**

Cho kỳ kế toán kết thúc ngày 31/03/2023

Mẫu số B 09 - DN

**5.10 . TĂNG, GIẢM TÀI SẢN CỔ ĐỊNH HỮU HÌNH**

Đơn vị tính: VND

Khoản mục	Nhà cửa vật kiến trúc	Máy móc thiết bị	Phương tiện vận tải	Thiết bị dụng cụ quản lý	Cộng
<b>I. Nguyên giá</b>					
Số dư đầu năm	11.973.103.252	11.961.653.759	20.979.013.177	929.178.002	<b>45.842.948.190</b>
Tăng trong kỳ	42.481.594.974	-	-	47.272.727	42.528.867.701
- Mua trong kỳ	-	-	-	47.272.727	47.272.727
- Tăng khác	42.481.594.974	-	-	-	42.481.594.974
Giảm trong kỳ	-	-	(1.368.603.636)	-	(1.368.603.636)
- Thanh lý, nhượng bán	-	-	(1.368.603.636)	-	(1.368.603.636)
Số dư cuối kỳ	54.454.698.226	11.961.653.759	19.610.409.541	976.450.729	<b>87.003.212.255</b>
<b>II. Giá trị hao mòn lũy kế</b>					
Số dư đầu năm	5.282.642.937	9.680.747.510	18.636.208.088	516.759.187	<b>34.116.357.722</b>
Tăng trong kỳ	96.358.245	74.070.425	601.747.095	52.750.784	<b>824.926.549</b>
- Số khấu hao trong kỳ	96.358.245	74.070.425	601.747.095	52.750.784	<b>824.926.549</b>
Giảm trong kỳ	-	-	(1.222.990.505)	-	<b>(1.222.990.505)</b>
- Thanh lý, nhượng bán	-	-	(1.222.990.505)	-	<b>(1.222.990.505)</b>
Số dư cuối kỳ	5.379.001.182	9.754.817.935	18.014.964.678	569.509.971	<b>33.718.293.766</b>
<b>III. Giá trị còn lại</b>					
1. Tại ngày đầu năm	6.690.460.315	2.280.906.249	2.342.805.089	412.418.815	<b>11.726.590.468</b>
2. Tại ngày cuối kỳ	49.075.697.044	2.206.835.824	1.595.444.863	406.940.758	<b>53.284.918.489</b>

**CÔNG TY CỔ PHẦN HÃNG SƠN ĐÔNG Á**

Số 59 đường Thiên Đức, thị trấn Yên Viên, huyện Gia Lâm, thành phố Hà Nội

**BẢN THUYẾT MINH BÁO CÁO TÀI CHÍNH RIÊNG (tiếp theo)**

Mẫu số B 09 - DN

Cho kỳ kế toán kết thúc ngày 31/03/2023

**5.11 . TĂNG, GIẢM TÀI SẢN CỐ ĐỊNH VÔ HÌNH**

Đơn vị tính: VND

Khoản mục	Quyền sử dụng đất	Quyền phát hành	Nhãn hiệu hàng hoá	Phần mềm kế toán, thiết kế	TSCĐ khác	Tổng cộng
<b>I. Nguyên giá</b>						
Số dư đầu năm	-	-	-	40.212.000	-	<b>40.212.000</b>
Tăng trong kỳ	-	-	-	-	-	-
Giảm trong kỳ	-	-	-	-	-	-
- Giảm khác	-	-	-	-	-	-
Số dư cuối kỳ	-	-	-	40.212.000	-	<b>40.212.000</b>
<b>II. Giá trị hao mòn lũy kế</b>						
Số dư đầu năm	-	-	-	40.212.000	-	<b>40.212.000</b>
Tăng trong kỳ	-	-	-	-	-	-
- Số khấu hao trong kỳ	-	-	-	-	-	-
- Tăng khác	-	-	-	-	-	-
Giảm trong kỳ	-	-	-	-	-	-
- Giảm khác	-	-	-	-	-	-
Số dư cuối kỳ	-	-	-	40.212.000	-	<b>40.212.000</b>
<b>III. Giá trị còn lại</b>						
1. Tại ngày đầu năm	-	-	-	-	-	-
2. Tại ngày cuối kỳ	-	-	-	-	-	-

**CÔNG TY CỔ PHẦN HĂNG SƠN ĐÔNG Á**

Số 59 đường Thiên Đức, thị trấn Yên Viên, huyện Gia Lâm, thành phố Hà Nội

**BẢN THUYẾT MINH BÁO CÁO TÀI CHÍNH RIÊNG (tiếp theo)****Mẫu số B 09 - DN**

Cho kỳ kế toán kết thúc ngày 31/03/2023

Đơn vị tính: VND

5.12 . PHẢI TRẢ NGƯỜI BÁN	31/03/2023		01/01/2023	
	Giá trị	Số có khả năng trả nợ	Giá trị	Số có khả năng trả nợ
<b>a) Các khoản phải trả người bán ngắn hạn</b>	<b>24.004.873.211</b>	<b>24.004.873.211</b>	<b>29.017.094.605</b>	<b>29.017.094.605</b>
- Công ty Cổ phần Kemic	1.224.401.200	1.224.401.200	2.143.601.200	2.143.601.200
- Công ty TNHH SX-TM Ngọc Sơn Hà Nội	4.979.854.750	4.979.854.750	4.981.026.866	4.981.026.866
- Tổng Công ty Viglacera -CTCP	1.240.624.072	1.240.624.072	1.740.624.072	1.740.624.072
- Phải trả cho các đối tượng khác	16.559.993.189	16.559.993.189	20.151.842.467	20.151.842.467
<b>b) Các khoản phải trả người bán dài hạn</b>				
<b>c) Số nợ quá hạn chưa thanh toán</b>	<b>103.699.621</b>	<b>103.699.621</b>	<b>103.699.621</b>	<b>103.699.621</b>
- Công ty TNHH Thương mại Quảng Ngà	27.629.620	27.629.620	27.629.620	27.629.620
- Công ty Cổ phần Vĩnh Hoàng Phát	38.000.000	38.000.000	38.000.000	38.000.000
- Doanh nghiệp tư nhân Hoàng Yến	38.070.001	38.070.001	38.070.001	38.070.001
<b>d) Phải trả người bán là các bên liên quan</b>	-	-	-	-
<b>5.13 . TRẢ TIỀN TRƯỚC</b>				
<b>NGƯỜI MUA</b>				
<b>a) Người mua trả tiền trước ngắn hạn</b>	<b>14.698.834.956</b>	<b>14.698.834.956</b>	<b>7.260.243.970</b>	<b>7.260.243.970</b>
- Công ty Cổ phần Bewin & Coating Vietnam	14.499.208.782	14.499.208.782	7.060.617.797	7.060.617.797
- Các khoản người mua trả tiền trước khác	199.626.174	199.626.174	199.626.173	199.626.173

**CÔNG TY CỔ PHẦN HĂNG SƠN ĐÔNG Á**

Số 59 đường Thiên Đức, thị trấn Yên Viên, huyện Gia Lâm, thành phố Hà Nội

**BẢN THUYẾT MINH BÁO CÁO TÀI CHÍNH RIÊNG (tiếp theo)****Mẫu số B 09 - DN**

Cho kỳ kế toán kết thúc ngày 31/03/2023

Đơn vị tính: VND

**5.13 NGƯỜI MUA TRẢ TIỀN TRƯỚC (tiếp theo)****b) Người mua trả tiền trước dài hạn****c) Người mua trả tiền trước là các bên liên quan**

- Công ty Cổ

phần Bewin &amp; 14.499.208.782 14.499.208.782 7.060.617.797 7.060.617.797

Coating Vietnam

**5.14 . THUẾ VÀ CÁC KHOẢN PHẢI NỘP NHÀ NƯỚC**

	01/01/2023	Số phải nộp trong năm	Số đã nộp/bù trừ trong năm	31/03/2023
<b>a) Phải nộp</b>	<b>1.114.567.236</b>	<b>3.012.195.421</b>	<b>4.080.065.641</b>	<b>46.697.016</b>
- Thuế GTGT	221.201.883	2.880.522.249	3.079.385.258	22.338.874
- Thuế TNDN	291.175.083	98.028.327	364.845.268	24.358.142
- Thuế TNCN	549.519.795	28.644.845	578.164.640	-
- Các loại thuế khác	-	5.000.000	5.000.000	-
- Các khoản phí, lệ phí	52.670.475	-	52.670.475	-
	01/01/2023	Số phải thu trong năm	Số đã thu trong năm	31/03/2023
<b>b) Phải thu</b>	<b>6.267.162</b>	<b>737.775.395</b>	-	<b>744.042.557</b>
- Thuế TNDN	-	572.277.299	-	572.277.299
- Thuế TNCN	6.267.162	165.498.096	-	171.765.258

Quyết toán thuế của Công ty sẽ chịu sự kiểm tra của cơ quan thuế. Do việc áp dụng luật và các quy định về thuế đối với nhiều loại giao dịch khác nhau có thể được giải thích theo nhiều cách khác nhau, số thuế được trình bày trên Báo cáo tài chính có thể bị thay đổi theo quyết định của cơ quan thuế.

**5.15 . PHẢI TRẢ KHÁC****a) Ngắn hạn**

- Kinh phí công đoàn

- Bảo hiểm xã hội

- Phải trả, phải nộp khác

**b) Dài hạn**

- Nhận ký quỹ, ký cược dài hạn

**c) Phải trả khác là các bên liên quan**

+ Công ty Cổ phần Bewin &amp; Coating SG

+ Công ty Cổ phần Bewin &amp; Coating Vietnam

**5.16 . CHI PHÍ PHẢI TRẢ****a) Ngắn hạn**

- Trích trước chi phí kiểm toán

- Chi phí phải trả khác

**b) Dài hạn**

	31/03/2023	01/01/2023
<b>a) Ngắn hạn</b>	<b>9.543.525.989</b>	<b>12.848.758.451</b>
- Kinh phí công đoàn	117.037.750	103.647.124
- Bảo hiểm xã hội	369.483.296	184.359.214
- Phải trả, phải nộp khác	9.057.004.943	12.560.752.113
<b>b) Dài hạn</b>	-	<b>560.430.120</b>
- Nhận ký quỹ, ký cược dài hạn	-	560.430.120
<b>c) Phải trả khác là các bên liên quan</b>	<b>8.240.625.648</b>	<b>11.508.017.816</b>
+ Công ty Cổ phần Bewin & Coating SG	7.241.202.309	8.048.349.672
+ Công ty Cổ phần Bewin & Coating Vietnam	999.423.339	3.459.668.144
	31/03/2023	01/01/2023
<b>a) Ngắn hạn</b>	<b>495.000.000</b>	<b>470.000.000</b>
- Trích trước chi phí kiểm toán	75.000.000	50.000.000
- Chi phí phải trả khác	420.000.000	420.000.000
<b>b) Dài hạn</b>	-	-

**CÔNG TY CỔ PHẦN HĂNG SƠN ĐÔNG Á**

Số 59 đường Thiên Đức, thị trấn Yên Viên, huyện Gia Lâm, thành phố Hà Nội

**BẢN THUYẾT MINH BÁO CÁO TÀI CHÍNH RIÊNG (tiếp theo)**

Mẫu số B 09 - DN

Cho kỳ kế toán kết thúc ngày 31/03/2023

**5.17 . VAY VÀ NỢ THUÊ TÀI CHÍNH**

	31/03/2023		Trong năm		01/01/2023	
	Giá trị	Số có khả năng trả nợ	Tăng	Giảm	Giá trị	Số có khả năng trả nợ
<b>a) Vay ngắn hạn và vay dài hạn đến hạn trả</b>	<b>52.200.662.340</b>	<b>52.200.662.340</b>	<b>38.828.999.107</b>	<b>50.649.909.553</b>	<b>64.021.572.786</b>	<b>64.021.572.786</b>
<b>Vay ngắn hạn</b>	<b>52.176.162.336</b>	<b>52.176.162.336</b>	<b>38.828.999.107</b>	<b>50.548.409.553</b>	<b>63.895.572.782</b>	<b>63.895.572.782</b>
- Ngân hàng TMCP Đầu tư và Phát triển Việt Nam - Chi nhánh Quang Trung (1)	13.301.322.483	13.301.322.483	13.301.322.483	10.636.443.027	10.636.443.027	10.636.443.027
- Ngân hàng TNHH MTV Shinhan Việt Nam - Chi nhánh Trần Duy Hưng (2)	6.310.010.918	6.310.010.918	6.310.010.918	6.395.962.706	6.395.962.706	6.395.962.706
- Ngân hàng TMCP Công thương Việt Nam - Chi nhánh Đông Hà Nội (3)	19.667.560.905	19.667.560.905	8.329.197.676	18.567.394.320	29.905.757.549	29.905.757.549
- Ngân hàng TMCP Quân đội - CN Đống Đa (4)	1.552.412.990	1.552.412.990	1.552.412.990	9.300.500.000	9.300.500.000	9.300.500.000
- Ngân hàng TMCP Ngoại thương Việt Nam - Chi nhánh Chương Dương (5)	11.344.855.040	11.344.855.040	9.336.055.040	5.648.109.500	7.656.909.500	7.656.909.500
<b>Vay dài hạn đến hạn trả</b>	<b>24.500.004</b>	<b>24.500.004</b>	<b>-</b>	<b>101.500.000</b>	<b>126.000.004</b>	<b>126.000.004</b>
- Ngân hàng TMCP Công thương Việt Nam - Chi nhánh Đông Hà Nội (6)	24.500.004	24.500.004	-	24.500.000	49.000.004	49.000.004
- Ngân hàng TMCP Đầu tư và Phát triển Việt Nam - Chi nhánh Quang Trung (7)	-	-	-	77.000.000	77.000.000	77.000.000
<b>b) Vay dài hạn</b>	<b>-</b>	<b>-</b>	<b>-</b>	<b>-</b>	<b>-</b>	<b>-</b>
<b>Cộng</b>	<b>52.200.662.340</b>	<b>52.200.662.340</b>	<b>38.828.999.107</b>	<b>50.649.909.553</b>	<b>64.021.572.786</b>	<b>64.021.572.786</b>



## CÔNG TY CỔ PHẦN HĂNG SƠN ĐÔNG Á

Số 59 đường Thiên Đức, thị trấn Yên Viên, huyện Gia Lâm, thành phố Hà Nội

### BẢN THUYẾT MINH BÁO CÁO TÀI CHÍNH RIÊNG (tiếp theo)

Mẫu số B 09 - DN

Cho kỳ kế toán kết thúc ngày 31/03/2023

Đơn vị tính: VND

- (1) Hợp đồng tín dụng hạn mức số 01/2022/4729252/HĐTD giữa Công ty và Ngân hàng TMCP Đầu tư và Phát triển Việt Nam - Chi nhánh Quang Trung ngày 20/06/2022, hạn mức cho vay 30 tỷ đồng, thời hạn cấp hạn mức: 12 tháng, thời hạn vay và lãi suất quy định trong từng hợp đồng tín dụng cụ thể, mục đích vay: bổ sung vốn lưu động, bảo lãnh. Tài sản đảm bảo là ô tô Toyota Innova 2.0E BKS 29A-871.21, ô tô Hyundai I10 BKS 30A.627.39 và các quyền sử dụng đất, căn hộ của bên thứ 3, cổ phiếu của bên thứ 3.
- (2) Hợp đồng tín dụng số SHBVN/TDH/2012/0057 ngày 16/11/2012 và phụ lục bổ gia hạn - sửa đổi bổ sung ngày 25/03/2022 giữa Công ty và Ngân hàng TNHH MTV Shinhan Việt Nam - Chi nhánh Trần Duy Hưng, hạn mức tín dụng là 13,5 tỷ đồng, thời hạn duy trì hạn mức đến hết ngày 20/02/2023 thời hạn vay theo từng giấy nhận nợ, lãi suất quy định trong từng giấy nhận nợ, mục đích vay để bổ sung vốn lưu động. tài sản đảm bảo là tài sản của bên thứ 3.
- (3) Hợp đồng cho vay hạn mức số 429-03/2022-HĐCVHM/NHCT131-SDA ngày 24 tháng 10 năm 2022 giữa Công ty và Ngân hàng TMCP Công thương Việt Nam - Chi nhánh Đông Hà Nội, tổng hạn mức cho vay là 30 tỷ đồng, thời hạn duy trì hạn mức từ ngày 24/10/2022 đến hết ngày 24/10/2023, thời hạn vay theo từng giấy nhận nợ nhưng không quá 6 tháng, lãi suất cho vay quy định theo từng giấy nhận nợ, mục đích vay để bổ sung vốn lưu động phục vụ sản xuất kinh doanh sơn, bột bả, chất chống thấm. Tài sản thế chấp là 1 xe Lexus, toàn bộ 60 trái phiếu Ngân hàng TMCP Công thương Việt Nam phát hành ra công chúng năm 2019 và đáo hạn năm 2026, 1 xe ô tô Ford BKS 29C-610.26, 1 xe ô tô Ford BKS 29C-383.46, 1 xe ô tô tải Pick up BKS 29C-608.49, 1 xe Mazda BKS 30E-063.63, 1 xe ô tô Kia BKS 30E- 492.90, 1 xe ô tô Hyundai BKS 30F-372.89, 1 xe Hyundai BKS 30F-547.96, 1 xe Hyundai BKS 30F-708, 1 xe Hyundai BKS 30F-191.98, 1 xe Hyundai BKS 30F192-48, 1 xe ô tô Nissan BKS 29H-141.11, 1 xe ô tô tải Pick up BKS 29H-216.07, 1 xe ô tô Nissan BKS 29C-799.21, 1 xe ô tô tải Ford BKS 29C-790.49, 1 xe ô tô tải Hyundai BKS 30F-527.55, các khoản phải thu và hàng tồn kho của Công ty cùng các máy móc thiết bị pha
- (4) Hợp đồng cho vay số 36012.22.059.1978415.TD ngày 16/08/2022 giữa Công ty và Ngân hàng TMCP Quân đội (MB) - Chi nhánh Đống Đa, tổng hạn mức cho vay là 30 tỷ đồng, hạn mức cho vay khả dụng lần đầu là 15 tỷ đồng, thời hạn cấp hạn mức từ ngày ký hợp đồng này đến ngày 20/07/2023, thời hạn vay theo từng khế ước nhận nợ nhưng không quá 9 tháng, lãi suất cho vay quy định theo từng văn bản nhận nợ, mục đích vay để bổ sung vốn lưu động phục vụ hoạt động sản xuất kinh doanh ngành sơn. Tài sản bảo đảm là hợp đồng tiền gửi, tiền ký quỹ, thẻ tiết kiệm và các giấy tờ có giá do MB phát hành, các hợp đồng tiền gửi, sổ tiết kiệm, giấy tờ có giá do tổ chức tín dụng khác phát hành được MB chấp thuận, tài sản hình thành từ vốn vay của MB và các tài sản bảo đảm khác theo thỏa thuận của các bên
- (5) Hợp đồng cho vay theo hạn mức số 32/22/HM/VCBCD-SDA ngày 08/06/2022 và hợp đồng sửa đổi, bổ sung số 01 ngày 07/10/2022 giữa Công ty và Ngân hàng TMCP Ngoại thương Việt Nam - Chi nhánh Chương Dương, hạn mức cho vay 20 tỷ đồng, thời hạn cấp tín dụng đến hết ngày 08/06/2023, thời hạn cho vay tối đa 6 tháng theo từng khế ước nhận nợ, lãi suất cho vay quy định theo từng giấy nhận nợ, mục đích vay để tài trợ các nhu cầu tín dụng ngắn hạn hợp pháp, hợp lý, hợp lệ phục vụ hoạt động sản xuất kinh doanh của Công ty nhưng không bao gồm nhu cầu ngắn hạn phục vụ cho các hoạt động đầu tư tài sản cố định. Tài sản bảo đảm là 1.214.000 cổ phiếu HDA của Công ty được lưu ký tại Công ty TNHH Chứng khoán Ngân hàng TMCP Ngoại thương Việt Nam; hàng hóa luân chuyển trong quá trình sản xuất kinh doanh và/hoặc quyền tài sản phát sinh từ hợp đồng kinh doanh thương mại hình thành từ vốn vay và tài sản đảm bảo khác của bên thứ 3
- (6) Hợp đồng cho vay dự án đầu tư số 193-03/2019-HĐCVDADDT/NHCT131-SDA ngày 09 tháng 05 năm 2019, hạn mức 392.000.000 đồng, mục đích thanh toán chi phí đầu tư hợp pháp của dự án đầu tư mua sắm 01 xe ô tô mới 100%, thời hạn vay 48 tháng kể từ ngày tiếp theo của ngày giải ngân đầu tiên, lãi suất thả nổi, đảm bảo bằng tài sản hình thành từ khoản vay.
- (7) Hợp đồng tín dụng số 01/2020/4729252/HĐTD ngày 01/06/2020 giữa Công ty và Ngân hàng TMCP Đầu tư và Phát triển Việt Nam, hạn mức vay 542 triệu đồng, mục đích vay mua 01 xe ô tô Hyundai Tucson 2.0AT bản đặc biệt máy xăng, thời gian vay 36 tháng, lãi suất đến 30/06/2020 là 10,5%/năm, từ 01/07/2020 lãi suất được điều chỉnh 6 tháng 1 lần, tài sản thế chấp là xe Hyundai hình thành từ khoản vay.

**CÔNG TY CỔ PHẦN HÃNG SƠN ĐÔNG Á**

Số 59 đường Thiên Đức, thị trấn Yên Viên, huyện Gia Lâm, thành phố Hà Nội

**BẢN THUYẾT MINH BÁO CÁO TÀI CHÍNH RIÊNG (tiếp theo)**

Mẫu số B 09 - DN

Cho kỳ kế toán kết thúc ngày 31/03/2023

**5.18 . VỐN CHỦ SỞ HỮU****a) Bảng đối chiếu biến động của vốn chủ sở hữu**

Đơn vị tính: VND

	Vốn đầu tư của chủ sở hữu	Thặng dư vốn cổ phần	Chênh lệch tỷ giá hối đoái	Quỹ đầu tư phát triển	Lợi nhuận sau thuế chưa phân phối	Tổng Cộng
<b>Số dư đầu năm trước</b>	<b>115.000.000.000</b>	<b>(68.454.545)</b>	-	<b>67.182.439.634</b>	<b>30.396.153.856</b>	<b>212.510.138.945</b>
Tăng vốn năm trước	160.999.670.000	-	-	-	-	<b>160.999.670.000</b>
Lãi/lỗ trong năm trước	-	-	-	-	4.298.527.041	<b>4.298.527.041</b>
Trích lập các quỹ	-	-	-	11.623.836.674	-	<b>11.623.836.674</b>
Phân phối lợi nhuận	-	-	-	-	-	-
Giảm khác	-	(257.000.000)	-	(45.999.670.000)	(26.483.163.202)	<b>(72.739.833.202)</b>
<b>Số dư cuối năm trước</b>	<b>275.999.670.000</b>	<b>(325.454.545)</b>	-	<b>32.806.606.308</b>	<b>8.211.517.695</b>	<b>316.692.339.458</b>
Tăng vốn trong năm nay (*)	-	-	-	-	-	-
Lãi/lỗ trong năm nay	-	-	-	-	908.281.815	<b>908.281.815</b>
Trích lập các quỹ	-	-	-	-	-	-
Phân phối lợi nhuận (**)	-	-	-	-	-	-
Giảm khác	-	(50.000.000)	-	-	-	<b>(50.000.000)</b>
<b>Số dư cuối năm</b>	<b>275.999.670.000</b>	<b>(375.454.545)</b>	-	<b>32.806.606.308</b>	<b>9.119.799.510</b>	<b>317.550.621.273</b>

**CÔNG TY CỔ PHẦN HĂNG SƠN ĐÔNG Á**

Số 59 đường Thiên Đức, thị trấn Yên Viên, huyện Gia Lâm, thành phố Hà Nội

**BẢN THUYẾT MINH BÁO CÁO TÀI CHÍNH RIÊNG (tiếp theo)**

Cho kỳ kế toán kết thúc ngày 31/03/2023

**Mẫu số B 09 - DN**

Đơn vị tính: VND

<b>b) Chi tiết vốn góp của chủ sở hữu</b>	<b>Tỷ lệ vốn góp tại 31/12/2022</b>	<b>31/03/2023</b>	<b>01/01/2023</b>
Bà Lê Như Ngọc	14,15%	39.058.800.000	39.058.800.000
Ông Mai Anh Tám	8,35%	23.047.520.000	23.047.520.000
Ông Nguyễn Quốc Quyền	3,60%	9.922.800.000	9.922.800.000
Vốn góp của các đối tượng khác	73,90%	203.970.550.000	203.970.550.000
<b>Cộng</b>	<b>100,00%</b>	<b>275.999.670.000</b>	<b>275.999.670.000</b>

<b>c) Các giao dịch về vốn với các chủ sở hữu và phân phối cổ tức, chia lợi nhuận</b>	<b>Năm 2023</b>	<b>Năm 2022</b>
Vốn đầu tư của chủ sở hữu		
- Vốn góp đầu năm	275.999.670.000	115.000.000.000
- Vốn góp tăng trong năm	-	160.999.670.000
- Vốn góp giảm trong năm	-	-
- Vốn góp cuối năm	275.999.670.000	275.999.670.000
Cổ tức, lợi nhuận đã chia	-	26.483.163.202

<b>d) Cổ phiếu</b>	<b>31/03/2023</b>	<b>01/01/2023</b>
Số lượng cổ phiếu đăng ký phát hành	27.599.967	27.599.967
Số lượng cổ phiếu đã bán ra công chúng	27.599.967	27.599.967
- Cổ phiếu phổ thông	27.599.967	27.599.967
- Cổ phiếu ưu đãi	-	-
Số lượng cổ phiếu được mua lại	-	-
Số lượng cổ phiếu đang lưu hành	27.599.967	27.599.967
- Cổ phiếu phổ thông	27.599.967	27.599.967
- Cổ phiếu ưu đãi	-	-
* Mệnh giá cổ phiếu đang lưu hành:	10.000 đồng	10.000 đồng

<b>e) Các quỹ của doanh nghiệp</b>	<b>31/03/2023</b>	<b>01/01/2023</b>
- Quỹ đầu tư phát triển	32.806.606.308	32.806.606.308

**g) Thu nhập và chi phí, lãi hoặc lỗ được ghi nhận trực tiếp vào Vốn chủ sở hữu theo quy định của các chuẩn mực kế toán cụ thể.**

**5.19 . CÁC THÔNG TIN KHÁC DO DOANH NGHIỆP TỰ GIẢI TRÌNH, THUYẾT MINH****6 . THÔNG TIN BỔ SUNG CHO CÁC KHOẢN MỤC TRÌNH BÀY TRONG BÁO CÁO KẾT QUẢ KINH DOANH****6.1 . TỔNG DOANH THU BÁN HÀNG VÀ CUNG CẤP DỊCH VỤ**

	<b>Luỹ kế từ đầu năm tới cuối Quý 1</b>	
	<b>Năm 2023</b>	<b>Năm 2022</b>
a) Doanh thu	25.854.435.655	27.858.676.947
b) Doanh thu thuần đối với các bên liên quan	-	-

**6.2 . CÁC KHOẢN GIẢM TRỪ DOANH THU**

	<b>Luỹ kế từ đầu năm tới cuối Quý 1</b>	
	<b>Năm 2023</b>	<b>Năm 2022</b>
Hàng bán bị trả lại	257.333.795	831.679.264
<b>Cộng</b>	<b>257.333.795</b>	<b>831.679.264</b>

**6.3 . GIÁ VỐN HÀNG BÁN**

	<b>Luỹ kế từ đầu năm tới cuối Quý 1</b>	
	<b>Năm 2023</b>	<b>Năm 2022</b>
Giá vốn của hàng đã bán	17.768.572.731	18.707.343.143
<b>Cộng</b>	<b>17.768.572.731</b>	<b>18.707.343.143</b>

**CÔNG TY CỔ PHẦN HĂNG SƠN ĐÔNG Á**

Số 59 đường Thiên Đức, thị trấn Yên Viên, huyện Gia Lâm, thành phố Hà Nội

**BẢN THUYẾT MINH BÁO CÁO TÀI CHÍNH RIÊNG (tiếp theo)**

Cho kỳ kế toán kết thúc ngày 31/03/2023

Mẫu số B 09 - DN

Đơn vị tính: VND

**6.4 . DOANH THU HOẠT ĐỘNG TÀI CHÍNH**

	Luỹ kế từ đầu năm tới cuối Quý 1	
	Năm 2023	Năm 2022
Lãi tiền gửi, cho vay	6.782.848	2.549.848
Cổ tức, lợi nhuận được chia	569.016.168	2.904.052.164
<b>Cộng</b>	<b>575.799.016</b>	<b>2.906.602.012</b>

**6.5 . CHI PHÍ TÀI CHÍNH**

	Luỹ kế từ đầu năm tới cuối Quý 1	
	Năm 2023	Năm 2022
Lãi tiền vay	1.236.745.331	575.745.304
Dự phòng các khoản đầu tư	36.544.872	173.565.517
<b>Cộng</b>	<b>1.273.290.203</b>	<b>749.310.821</b>

**6.6 . THU NHẬP KHÁC**

	Luỹ kế từ đầu năm tới cuối Quý 1	
	Năm 2023	Năm 2022
- Lãi thanh lý, nhượng bán TSCĐ	55.640.000	-
- Thanh lý vô phí	-	213.805.000
<b>Cộng</b>	<b>55.640.000</b>	<b>213.805.000</b>

**6.7 . CHI PHÍ KHÁC**

	Luỹ kế từ đầu năm tới cuối Quý 1	
	Năm 2023	Năm 2022
- Lỗ thanh lý, nhượng bán TSCĐ	613.131	-
- Các khoản khác	52.847.665	55.577.032
<b>Cộng</b>	<b>53.460.796</b>	<b>55.577.032</b>

**6.8 . CP BÁN HÀNG VÀ CP QUẢN LÝ DOANH NGHIỆP**

	Luỹ kế từ đầu năm tới cuối Quý 1	
	Năm 2023	Năm 2022
a) Chi phí quản lý doanh nghiệp phát sinh trong kỳ	3.281.077.412	2.598.838.272
b) Các chi phí bán hàng phát sinh trong kỳ	2.845.829.592	2.366.065.857

**6.9 . CP THUẾ THU NHẬP DOANH NGHIỆP HIỆN HÀNH**

	Luỹ kế từ đầu năm tới cuối Quý 1	
	Năm 2023	Năm 2022
Tổng lợi nhuận kế toán trước thuế	1.006.310.142	5.670.269.570
- Các khoản đ/c tăng lợi nhuận kế toán trước thuế	52.847.665	-
+ Chi phí không được trừ	52.847.665	-
- Các khoản đ/c giảm lợi nhuận kế toán trước thuế	569.016.168	2.904.052.164
+Thu nhập từ khoản chia cổ tức công ty con	569.016.168	2.904.052.164
Tổng thu nhập chịu thuế	490.141.639	2.766.217.406
Thuế suất thuế TNDN	20%	20%
Chi phí thuế TNDN dựa trên thu nhập chịu thuế kỳ này	98.028.327	553.243.481
Tổng chi phí thuế TNDN hiện hành năm nay	98.028.327	553.243.481

## CÔNG TY CỔ PHẦN HĂNG SƠN ĐÔNG Á

Số 59 đường Thiên Đức, thị trấn Yên Viên, huyện Gia Lâm, thành phố Hà Nội

### BẢN THUYẾT MINH BÁO CÁO TÀI CHÍNH RIÊNG (tiếp theo)

Mẫu số B 09 - DN

Cho kỳ kế toán kết thúc ngày 31/03/2023

Đơn vị tính: VND

#### 7 . THÔNG TIN BỔ SUNG CHO CÁC KHOẢN MỤC TRÌNH BÀY TRONG BÁO CÁO LƯU CHUYÊN TIỀN TỆ

#### 8 . NHỮNG THÔNG TIN KHÁC

##### 8.1 . Những khoản nợ tiềm tàng, khoản cam kết và những thông tin tài chính khác

##### 8.2 . Những sự kiện phát sinh sau ngày kết thúc kỳ kế toán năm

Không có sự kiện trọng yếu nào xảy ra sau ngày kết thúc năm tài chính đòi hỏi phải được điều chỉnh, công bố hay thuyết minh trên báo cáo tài chính này.

##### 8.4 Các sự kiện quan trọng phát sinh trong niên độ

##### 8.5 Những sự kiện phát sinh sau ngày kết thúc kỳ kế toán

##### 8.6 . Công cụ tài chính

Công ty chịu các rủi ro sau khi sử dụng công cụ tài chính:

- Rủi ro thị trường
- Rủi ro tín dụng
- Rủi ro thanh khoản

Ban Tổng giám đốc chịu trách nhiệm chung đối với việc thiết lập và giám sát nguyên tắc quản lý rủi ro tài chính. Ban Tổng giám đốc thiết lập các chính sách nhằm phát hiện và phân tích các rủi ro mà Công ty phải chịu, thiết lập các biện pháp kiểm soát rủi ro và các hạn mức rủi ro thích hợp, và giám sát các rủi ro và việc thực hiện các hạn mức rủi ro. Hệ thống và chính sách quản lý rủi ro được xem xét lại định kỳ nhằm phản ánh những thay đổi của các điều kiện thị trường và hoạt động của Công ty.  
Ban Tổng giám đốc xem xét và thống nhất áp dụng các chính sách quản lý cho những rủi ro nói trên như sau:

##### (i) Rủi ro thị trường

Rủi ro thị trường là rủi ro mà giá trị hợp lý của các luồng tiền trong tương lai của các công cụ tài chính sẽ biến động theo những thay đổi của giá thị trường. Rủi ro thị trường có bốn loại rủi ro: rủi ro lãi suất, rủi ro ngoại tệ, rủi ro về giá hàng hóa và rủi ro về giá khác.

##### *Rủi ro lãi suất*

Rủi ro lãi suất là rủi ro mà giá trị hợp lý hoặc các luồng tiền trong tương lai của một công cụ tài chính sẽ biến động theo những thay đổi của lãi suất thị trường. (Rủi ro thị trường do thay đổi lãi suất của Công ty chủ yếu liên quan đến tiền, các khoản tiền gửi ngắn hạn và các khoản vay của Công ty.

##### *Rủi ro về ngoại tệ*

Rủi ro ngoại tệ là rủi ro mà giá trị hợp lý của các luồng tiền trong tương lai của các công cụ tài chính sẽ biến động theo những thay đổi của tỷ giá hối đoái. Công ty chịu rủi ro do sự thay đổi của tỷ giá hối đoái liên quan trực tiếp đến hoạt động kinh doanh của Công ty.

##### (ii) Rủi ro tín dụng

Rủi ro tín dụng là rủi ro mà một bên tham gia trong một công cụ tài chính hoặc hợp đồng giao dịch không thực hiện được nghĩa vụ của mình, dẫn đến tổn thất về tài chính. Công ty có thể có rủi ro tín dụng từ các hoạt động kinh doanh của mình, và từ hoạt động tài chính của mình, bao gồm tiền gửi ngân hàng, các khoản cho vay và các công cụ tài chính khác.

##### *Phải thu khách hàng*

Công ty thường xuyên theo dõi các khoản phải thu khách hàng chưa thu được. Đối với các khách hàng lớn, Công ty xem xét sự suy giảm trong chất lượng tín dụng của từng khách hàng tại ngày lập báo cáo. Công ty tìm cách duy trì sự kiểm soát chặt chẽ các khoản phải thu tồn đọng và bố trí nhân sự kiểm soát tín dụng để giảm thiểu rủi ro tín dụng.

## CÔNG TY CỔ PHẦN HĂNG SƠN ĐÔNG Á

Số 59 đường Thiên Đức, thị trấn Yên Viên, huyện Gia Lâm, thành phố Hà Nội

### BẢN THUYẾT MINH BÁO CÁO TÀI CHÍNH RIÊNG (tiếp theo)

Cho kỳ kế toán kết thúc ngày 31/03/2023

Mẫu số B 09 - DN

Đơn vị tính: VND

#### *Tiền gửi ngân hàng*

Công ty chủ yếu duy trì số dư tiền gửi tại các ngân hàng được nhiều người biết đến tại Việt Nam. Rủi ro tín dụng của số dư tiền gửi tại các ngân hàng được quản lý bởi bộ phận ngân quỹ của Công ty theo chính sách của Công ty. Rủi ro tín dụng tối đa của Công ty đối với các khoản mục trên bản cân đối kế toán tại ngày kết thúc kỳ tài chính là giá trị ghi sổ như trình bày trong Thuyết minh số 5.1. Công ty nhận thấy mức độ tập trung rủi ro tín dụng đối với khoản tiền gửi ngân hàng là thấp.

#### (iii) Rủi ro thanh khoản

Rủi ro thanh khoản là rủi ro mà Công ty sẽ gặp khó khăn khi thực hiện các nghĩa vụ tài chính do thiếu vốn. Rủi ro thanh khoản của Công ty chủ yếu phát sinh từ việc các tài sản tài chính và nợ phải trả tài chính có thời điểm đáo hạn khác biệt nhau.

Công ty giảm thiểu rủi ro thanh khoản bằng cách duy trì một lượng tiền mặt và các khoản tương đương tiền và các khoản vay ngân hàng ở mức mà Ban Tổng giám đốc cho rằng đủ để đáp ứng cho các hoạt động của Công ty và giảm thiểu rủi ro do những biến động của luồng tiền.

Bảng dưới đây phân tích đối với tài sản tài chính và các khoản nợ tài chính phi phái sinh vào các nhóm đáo hạn có liên quan dựa trên kỳ hạn còn lại từ ngày lập bảng cân đối kế toán đến ngày đáo hạn theo hợp đồng. Các số tiền được trình bày trong bảng sau là các luồng tiền theo hợp đồng không chiết khấu. Việc trình bày thông tin tài sản tài chính phi phái sinh là cần thiết để hiểu được việc quản lý rủi ro thanh khoản của Công ty khi tính thanh khoản được quản lý trên cơ sở công nợ và tài sản thuần.

### 8.7 . Thông tin về các bên liên quan

#### a) Các bên liên quan

Trong năm tài chính và tại ngày kết thúc năm tài chính, bên sau đây được nhận biết là bên liên quan của Công ty:

##### **Tên gọi**

Ông Mai Anh Tám

Ông Nguyễn Văn Sơn

Bà Nguyễn Thị Hương

Ông Đỗ Trần Mai

Bà An Hà My

Ông Nguyễn Quốc Quyền

Bà Bùi Thị Thanh Nam

Ông Hoàng Trung Kiên

Bà Lê Thị Thoa

Công ty Cổ phần Bewin & Coating SG

Công ty Cổ phần Bewin & Coating Vietnam

Công ty Cổ phần S'Capital

##### **Mối quan hệ**

Chủ tịch HĐQT

Thành viên HĐQT - Tổng Giám đốc

Thành viên HĐQT

Thành viên HĐQT

Thành viên HĐQT

Phó Tổng giám đốc

Trưởng Ban kiểm soát

Thành viên Ban kiểm soát

Thành viên Ban kiểm soát

Công ty con

Công ty con

Công ty con

Ngoài ra, còn các bên liên quan là các cá nhân có mối quan hệ với thành viên Hội đồng Quản trị, Ban Tổng giám đốc, Ban Kiểm soát như: Bố, mẹ, vợ, chồng, con, anh, chị em ruột,... theo quy định của pháp luật.

**CÔNG TY CỔ PHẦN HĂNG SƠN ĐÔNG Á**

Số 59 đường Thiên Đức, thị trấn Yên Viên, huyện Gia Lâm, thành phố Hà Nội

**BẢN THUYẾT MINH BÁO CÁO TÀI CHÍNH RIÊNG (tiếp theo)**

Cho kỳ kế toán kết thúc ngày 31/03/2023

Mẫu số B 09 - DN

Đơn vị tính: VND

**8.8 . Số liệu so sánh**

Số liệu so sánh là số liệu trên Báo cáo tài chính riêng đã kiểm toán cho năm tài chính kết thúc ngày 31 tháng 12 năm 2022 và BCTC Quý 1 năm 2022 của Công ty.

**8.9 . Thông tin về hoạt động liên tục**

Báo cáo tài chính riêng này được lập trên cơ sở hoạt động liên tục.

**8.10 . Những thông tin khác**

Ngoài những thông tin đã trình bày trên, trong năm Công ty không có sự kiện trọng yếu nào xảy ra đòi hỏi phải trình bày hay công bố trên Báo cáo tài chính.


Hà Nội, ngày 28 tháng 04 năm 2023

Người lập



Nguyễn Hồng Thái

Kế toán trưởng



Hoàng Văn Tuấn

Tổng Giám đốc



Nguyễn Văn Sơn