



CÔNG TY CỔ PHẦN SỮA HÀ NỘI

Địa chỉ : Km 9 - Bắc Thăng Long Nội Bài- KCN Quang

Minh- huyện Mê Linh- Thành phố Hà Nội

Điện thoại : (84-04) 38866567

BÁO CÁO TÀI CHÍNH


Quý 1 năm 2023 kết thúc tại ngày

31/03/2023

CÔNG TY CỔ PHẦN SỮA HÀ NỘI

BÁO CÁO QUÝ 1 NĂM 2023

Hà Nội - Tháng 04 năm 2023



Công ty Cổ phần Sữa Hà Nội

Địa chỉ: Km số 9, Bắc Thăng Long, Nội Bài, KCN Quang Minh, Mê Linh, Hà Nội

Báo cáo tài chính Quý I năm 2023 kết thúc ngày 31/03/2023


MỤC LỤC

STT	NỘI DUNG	Trang
-----	----------	-------

1	<i>Bảng cân đối kế toán</i>	1-2
2	<i>Báo cáo kết quả hoạt động kinh doanh</i>	3
3	<i>Báo cáo lưu chuyển tiền tệ</i>	4-5
4	<i>Bản thuyết minh báo cáo tài chính</i>	6-19

Công ty
Cổ Phần
Sữa Hà
Nội

Digitally signed by Công ty Cổ
Phần sữa Hà Nội
DN: C=VN, S=MST:0101218588,
L="Km 9, Bắc Thăng Long Nội Bài,
Khu Công nghiệp Quang Minh,
Huyện Mê Linh, Hà Nội", O=Công
ty Cổ Phần sữa Hà Nội, OU=Co
BH, CN=Công ty Cổ Phần sữa Hà
Nội, E=hoa.pt@hanoimilk.com
Reason: I am the author of this
document
Location: your signing location here
Date: 2023.04.20 14:57:10+07'00'
Foxit Reader Version: 10.1.1



BẢNG CÂN ĐỐI KẾ TOÁN

Tại ngày 31 tháng 03 năm 2023

Đơn vị tính: VND

TÀI SẢN	Mã số	Thuyết minh	Ngày 31 tháng 03 năm 2023	Ngày 31 tháng 12 năm 2022
A – TÀI SẢN NGẮN HẠN	100		356.103.482.034,00	319.447.791.131
I. Tiền và các khoản tương đương tiền	110		1.297.323.812,00	3.177.279.944
1. Tiền	111	5.1	1.297.323.812,00	3.177.279.944
II. Đầu tư tài chính ngắn hạn	120	5.2	16.575.000,00	16.575.000
1. Chứng khoán kinh doanh	121		132.600.000,00	132.600.000
2. Dự phòng giảm giá chứng khoán kinh doanh (*)	122		(116.025.000,00)	(116.025.000)
III. Các khoản phải thu ngắn hạn	130		95.066.721.269,00	85.375.235.128
1. Phải thu ngắn hạn của khách hàng	131		55.763.636.021,00	50.299.896.997
2. Trả trước cho người bán ngắn hạn	132		41.824.461.762,00	37.469.797.613
6. Phải thu ngắn hạn khác	136	5.3	9.576.741.406,00	9.703.658.438
7. Dự phòng phải thu ngắn hạn khó đòi (*)	137		(12.098.117.920,00)	(12.098.117.920)
IV. Hàng tồn kho	140	5.4	259.719.860.161,00	230.864.178.702
1. Hàng tồn kho	141		259.719.860.161,00	230.864.178.702
V. Tài sản ngắn hạn khác	150	5,5	3.001.792,00	14.522.357
1. Chi phí trả trước ngắn hạn	151		3.001.792,00	14.522.357
B – TÀI SẢN DÀI HẠN	200		189.030.634.529,00	189.968.981.458
I. Các khoản phải thu dài hạn	210		92.212.095.280,00	92.212.095.280
2. Trả trước cho người bán dài hạn	212		88.056.990.000,00	88.056.990.000
6. Phải thu dài hạn khác	216		4.155.105.280,00	4.155.105.280
II. Tài sản cố định	220		63.927.031.112,00	65.096.713.265
1. Tài sản cố định hữu hình	221	5,6	51.810.136.663,00	52.693.393.267
- Nguyên giá	222		231.978.285.774,00	231.099.967.280
- Giá trị hao mòn lũy kế (*)	223		(180.168.149.111,00)	(178.406.574.013)
2. Tài sản cố định thuê tài chính	224		11.176.251.588,00	11.422.261.383
- Nguyên giá	225		14.760.587.848,00	14.760.587.848
- Giá trị hao mòn lũy kế (*)	226		(3.584.336.260,00)	(3.338.326.465)
3. Tài sản cố định vô hình	227	5.7	940.642.861,00	981.058.615
- Nguyên giá	228		2.326.374.852,00	2.326.374.852
- Giá trị hao mòn lũy kế (*)	229		(1.385.731.991,00)	(1.345.316.237)
IV. Tài sản dở dang dài hạn	240		4.648.572.992,00	4.329.180.212
2. Chi phí xây dựng cơ bản dở dang	242	5.8	4.648.572.992,00	4.329.180.212
V. Đầu tư tài chính dài hạn	250		27.000.000.000,00	27.000.000.000
3. Đầu tư góp vốn vào đơn vị khác	253	5.9	27.000.000.000,00	27.000.000.000
V. Tài sản dài hạn khác	260		1.242.935.145,00	1.330.992.701
1. Chi phí trả trước dài hạn	261	5.10	1.242.935.145,00	1.330.992.701

BẢNG CÂN ĐỐI KẾ TOÁN (tiếp theo)

Tại ngày 31 tháng 03 năm 2023

Đơn vị tính: VND

NGUỒN VỐN	Mã số	Thuyết minh	Ngày 31 tháng 03 năm 2023	Ngày 31 tháng 12 năm 2022
A. NỢ PHẢI TRẢ	300		366.089.821.623,00	340.631.983.092
I. Nợ ngắn hạn	310		366.089.821.623,00	340.631.983.092
1. Phải trả người bán ngắn hạn	311		100.094.809.839,00	77.557.667.718
2. Người mua trả tiền trước ngắn hạn	312		9.460.196.866,00	3.446.510.915
3. Thuế và các khoản phải nộp Nhà nước	313	5,11	3.557.821.625,00	5.537.657.998
4. Phải trả người lao động	314		4.244.452.619,00	5.172.204.619
5. Chi phí phải trả ngắn hạn	315	5,12	29.917.676.359,00	28.326.750.092
9. Phải trả ngắn hạn khác	319	5,13	25.999.776.173,00	25.335.730.968
10. Vay và nợ thuê tài chính ngắn hạn	320	5,14	192.815.088.142,00	195.255.460.782
B. VỐN CHỦ SỞ HỮU	400		179.044.294.940,00	168.784.789.497
I. Vốn chủ sở hữu	410	5,15	179.044.294.940,00	168.784.789.497
1. Vốn góp của chủ sở hữu	411		200.000.000.000,00	200.000.000.000
- Cổ phiếu phổ thông có quyền biểu quyết	411a		200.000.000.000,00	200.000.000.000
2. Thặng dư vốn cổ phần	412		4.597.500.000,00	4.597.500.000
8. Quỹ đầu tư phát triển	418		4.977.704.911,00	4.977.704.911
11. Lợi nhuận sau thuế chưa phân phối	421		(30.530.909.971,00)	(40.790.415.414)
-LNST chưa phân phối lũy kế đến cuối kỳ trước	421a		(79.079.021.843,00)	(79.079.021.843)
-LNST chưa phân phối kỳ này	421b		48.548.111.872,00	38.288.606.429
TỔNG CỘNG NGUỒN VỐN	440		545.134.116.563,00	509.416.772.589

Người lập biểu

Kế toán trưởng

Lập ngày 20 tháng 04 năm 2023

Chủ tịch Hội đồng quản trị

PHẠM THỊ HÒA

PHẠM TÙNG LÂM

HÀ QUANG TUẤN



BÁO CÁO KẾT QUẢ HOẠT ĐỘNG KINH DOANH

Quý I năm 2023

CHỈ TIÊU	Mã số	Thuyết minh	Quý I		Năm 2023	Năm 2022
			Năm 2023	Năm 2022		
1. Doanh thu bán hàng và cung cấp dịch vụ	01	5,16	142.064.027.389	75.987.588.348	142.064.027.389	75.987.588.348
2. Các khoản giảm trừ doanh thu	02		1.441.883.372	469.289.209	1.441.883.372	469.289.209
3. Doanh thu thuần từ bán hàng và cung cấp dịch vụ	10		140.622.144.017	75.518.299.139	140.622.144.017	75.518.299.139
4. Giá vốn hàng bán	11	5,17	114.161.300.437	54.209.183.715	114.161.300.438	54.209.183.715
5. Lợi nhuận gộp về bán hàng và cung cấp dịch vụ	20		26.460.843.580	21.309.115.424	26.460.843.579	21.309.115.424
6. Doanh thu hoạt động tài chính	21	5,18	894.784.353	495.619.768	894.784.353	495.619.768
7. Chi phí tài chính	22	5,19	2.025.565.835	2.997.079.485	2.025.565.835	2.997.079.485
- Trong đó: Chi phí lãi vay	23		1.934.400.820	2.996.079.485	1.934.400.820	2.996.079.485
9. Chi phí bán hàng	24		12.434.397.742	7.896.264.189	12.434.397.742	7.896.264.189
10. Chi phí quản lý doanh nghiệp	25		2.237.201.475	1.431.226.351	2.237.201.475	1.431.226.351
11. Lợi nhuận thuần từ hoạt động SX kinh doanh	30		10.658.462.881	9.480.165.168	10.658.462.880	9.480.165.168
12. Thu nhập khác	31	5,20	64.181.600	-	64.181.600	-
13. Chi phí khác	32	5,21	463.139.037	4.150.797.069	463.139.037	4.150.797.069
14. Lợi nhuận khác (40 = 31 - 32)	40		(398.957.437)	(4.150.797.069)	(398.957.437)	(4.150.797.069)
15. Tổng Lợi nhuận kế toán trước thuế	50		10.259.505.444	5.329.368.099	10.259.505.443	5.329.368.099
18. Lợi nhuận sau thuế thu nhập doanh nghiệp	60		10.259.505.444	5.329.368.099	10.259.505.443	5.329.368.099
21. Lãi cơ bản trên cổ phiếu(*)	70		513,00	266,00	513,00	266,00

Kế toán trưởng

Người lập biểu

Lập ngày 20 tháng 04 năm 2023
Ban chấp hành Hội đồng quản trị



PHẠM THỊ HÒA

PHẠM TÙNG LÂM

Công ty Cổ phần Sữa Hà Nội

Địa chỉ: Km số 9, Bắc Thăng Long, Nội Bài, KCN Quang Minh, Mê Linh, Hà Nội

Báo cáo tài chính quý 1 năm 2023 kết thúc ngày 31/03/2023

BÁO CÁO LƯU CHUYỂN TIỀN TỆ

Quý 1 năm 2023

(Theo phương pháp gián tiếp)

Đơn vị tính: VND

CHỈ TIÊU	Mã số	Thuyết minh	Lũy kế từ đầu năm đến cuối quý này	
			Năm 2023	Năm 2022
I. LƯU CHUYỂN TIỀN TỪ HOẠT ĐỘNG SXKD				
1. Lợi nhuận trước thuế	01		10.259.505.443	5.329.368.098
2. Điều chỉnh cho các khoản			3.087.617.114	4.484.678.550
- Khấu hao tài sản cố định	02		2.048.000.647	1.984.218.833
- Các khoản dự phòng	03		-	-
- Lãi, lỗ chênh lệch tỷ giá hối đoái do đánh giá lại các khoản mục tiền tệ có gốc ngoại tệ	04			
- Lãi, lỗ từ hoạt động đầu tư	05		(894.784.353)	(495.619.768)
- Chi phí đi vay	06		1.934.400.820	2.996.079.485
- Các khoản điều chỉnh khác				
3. Lợi nhuận từ hoạt động kinh doanh trước thay đổi vốn lưu động	08		13.347.122.557	9.814.046.648
- Tăng, giảm các khoản phải thu	09		(9.691.486.141)	12.030.357.394
- Tăng, giảm hàng tồn kho	10		(28.855.681.459)	(20.169.942.334)
- Tăng, giảm các khoản phải trả (Không kể lãi vay phải trả, thuế TNDN phải nộp)	11		27.898.261.171	5.547.028.645
- Tăng, giảm chi phí trả trước	12		99.578.121	(233.255.385)
- Tăng, giảm chứng khoán kinh doanh	13			
- Tiền lãi vay đã trả	14		(1.934.400.820)	(2.996.079.485)
- Thuế thu nhập doanh nghiệp đã nộp	15			
- Tiền thu khác từ hoạt động kinh doanh	16			
- Tiền chi khác cho hoạt động kinh doanh	17		-	(15.000.000)
Lưu chuyển tiền thuần từ hoạt động SXKD	20		863.393.429	3.977.155.483
II. LƯU CHUYỂN TIỀN TỪ HOẠT ĐỘNG ĐẦU TƯ				
1. Tiền chi để mua sắm, xây dựng TSCĐ và các tài sản dài hạn khác	21		(1.197.711.274)	(685.225.722)
2. Tiền thu từ thanh lý, nhượng bán TSCĐ và các tài sản dài hạn khác	22			
7. Tiền thu lãi cho vay, cổ tức và LN được chia	27		894.784.353	495.619.768
Lưu chuyển tiền thuần từ hoạt động đầu tư	30		(302.926.921)	(189.605.954)

BÁO CÁO LƯU CHUYỂN TIỀN TỆ (Tiếp theo)

Quý 1 năm 2023

(Theo phương pháp gián tiếp)


CHỈ TIÊU	Mã số	Thuyết minh	Lũy kế từ đầu năm đến cuối quý này	
			Năm nay	Năm trước
III. LƯU CHUYỂN TIỀN TỪ HĐ TÀI CHÍNH				
3. Tiền vay ngắn hạn, dài hạn nhận được	33		515.000.000	450.000.000
4. Tiền chi trả nợ gốc vay	34		(2.323.000.000)	(3.736.413.995)
5. Tiền chi trả nợ thuê tài chính	35		(632.422.640)	(564.513.190)
6. Cổ tức, lợi nhuận đã trả cho chủ sở hữu	36			
7. Tiền thu từ vốn góp của cổ đông không kiểm soát	37			
<i>Lưu chuyển tiền thuần từ hoạt động tài chính</i>	<i>40</i>		<i>(2.440.422.640)</i>	<i>(3.850.927.185)</i>
<i>Lưu chuyển tiền thuần trong kỳ</i>	<i>50</i>		<i>(1.879.956.132)</i>	<i>(63.377.656)</i>
<i>Tiền và tương đương tiền đầu kỳ</i>	<i>60</i>		<i>3.177.279.944</i>	<i>1.526.532.370</i>
<i>Ảnh hưởng của việc thay đổi tỷ giá hối đoái quy đổi ngoại tệ</i>	<i>61</i>			
<i>Tiền và tương đương tiền cuối kỳ)</i>	<i>70</i>		<i>1.297.323.812</i>	<i>1.463.154.714</i>

Lập ngày 20 tháng 04 năm 2023

Người lập biểu

Kế toán trưởng

Chủ tịch Hội đồng quản trị





PHẠM THỊ HÒA

PHẠM TÙNG LÂM

HÀ QUANG TUẤN

Công ty Cổ phần Sữa Hà Nội

Địa chỉ: Km số 9, Bắc Thăng Long, Nội Bài, KCN Quang Minh, Mê Linh, Hà Nội

Báo cáo tài chính quý 1 năm 2023 kết thúc ngày 31/03/2023

BẢN THUYẾT MINH BÁO CÁO TÀI CHÍNH

Cho kỳ kế toán kết thúc tại ngày 31/03/2023

I. ĐẶC ĐIỂM HOẠT ĐỘNG

1. Hình thức sở hữu vốn

Công ty Cổ phần Sữa Hà Nội (sau đây viết tắt là “Công ty”) được thành lập và hoạt động theo Luật Doanh nghiệp Việt Nam theo Giấy chứng nhận đăng ký kinh doanh số 0103000592 do Sở Kế hoạch và Đầu tư thành phố Hà Nội cấp lần đầu vào ngày 02 tháng 11 năm 2001. Công ty đã đăng ký sửa đổi Giấy chứng nhận đăng ký kinh doanh mã số Doanh nghiệp : 010121858 lần thứ 16 ngày 11 tháng 07 năm 2022.

Trụ sở chính của Công ty: Km số 9, Bắc Thăng Long, Nội Bài, KCN Quang Minh, Mê Linh, Hà Nội

Vốn điều lệ của Công ty: 200.000.000.000 VND (Hai trăm tỷ đồng).

2. Lĩnh vực kinh doanh: chế biến và kinh doanh sữa bò, sữa đậu nành, các sản phẩm làm từ sữa, chế biến nông sản, thực phẩm, nước uống, các loại nước trái cây và các hoạt động kinh doanh khác

3. Ngành, nghề kinh doanh :

STT	Tên ngành nghề
1	- Sản xuất và buôn bán sữa bò, sữa đậu nành, các sản phẩm từ sữa;
2	- Chế biến các sản phẩm nông sản, thực phẩm, các loại nước uống, nước trái cây;
3	- Buôn bán nguyên liệu, thiết bị vật tư và sản phẩm ngành sữa, ngành chế biến thực phẩm;
4	- Tư vấn, đầu tư nông công nghiệp
5	- Xây dựng công trình dân dụng, công nghiệp;
6	- Kinh doanh bất động sản, khách sạn, nhà hàng, siêu thị;
7	- Kinh doanh hạ tầng khu công nghiệp;
8	- Kinh doanh, nuôi trồng, chế biến thủy hải sản;
9	- Đào tạo công nhân kỹ thuật hệ trung học và cao đẳng;
10	- Mua bán, xuất nhập khẩu đồ dùng cá nhân và gia đình, vật phẩm quảng cáo, đồ chơi (trừ loại đồ chơi có hại cho giáo dục nhân cách, sức khỏe của trẻ em hoặc ảnh hưởng tới an ninh, trật tự an toàn xã hội), máy móc, thiết bị văn phòng, văn phòng phẩm
11	- Đại lý mua, đại lý bán, ký gửi hàng hóa;
12	- May trang phục; mua bán vải, hàng may sẵn, giày dép, hàng da và giả da; sản xuất hàng may sẵn.

Đối với những ngành nghề kinh doanh có điều kiện, Doanh nghiệp chỉ kinh doanh khi có đủ điều kiện theo quy định của pháp luật.

II. KỲ KẾ TOÁN, ĐƠN VỊ TIỀN TỆ SỬ DỤNG TRONG KẾ TOÁN

Kỳ kế toán này của Công ty bắt đầu từ ngày 01/01/2023 và kết thúc vào ngày 31/03/2023

Đơn vị tiền tệ sử dụng trong ghi chép kế toán là đồng Việt Nam (VND)

III. CHUẨN MỰC VÀ CHẾ ĐỘ KẾ TOÁN ÁP DỤNG

Chế độ kế toán áp dụng

Công ty áp dụng Chế độ kế toán doanh nghiệp ban hành theo Thông tư số 200/2014/TT-BTC ngày 22/12/2014 của Bộ Tài chính, các thông tư về việc hướng dẫn, sửa đổi, bổ sung Chế độ kế toán doanh nghiệp và các quyết định ban hành chuẩn mực kế toán Việt Nam, các thông tư hướng dẫn, sửa đổi, bổ sung

chuẩn mực kế toán Việt Nam do Bộ Tài chính ban hành có hiệu lực đến thời điểm kết thúc niên độ kế toán lập báo cáo tài chính năm.

Tuyên bố về việc tuân thủ chuẩn mực kế toán và chế độ kế toán

Công ty đã áp dụng các chuẩn mực kế toán Việt Nam và các văn bản hướng dẫn chuẩn mực do Nhà nước đã ban hành. Các báo cáo tài chính được lập và trình bày theo đúng mọi quy định của từng chuẩn mực, thông tư hướng dẫn thực hiện chuẩn mực và chế độ kế toán hiện hành đang áp dụng.

Hình thức sổ kế toán áp dụng

Công ty áp dụng hình thức sổ kế toán: Trên máy vi tính.

IV. CÁC CHÍNH SÁCH KẾ TOÁN ÁP DỤNG

1. Nguyên tắc ghi nhận các khoản tiền và các khoản tương đương tiền:

1.1. Nguyên tắc ghi nhận các khoản tiền

Các nghiệp vụ kinh tế phát sinh bằng ngoại tệ được quy đổi ra đồng Việt Nam theo tỷ giá giao dịch thực tế của ngân hàng giao dịch tại thời điểm phát sinh nghiệp vụ. Toàn bộ chênh lệch tỷ giá hối đoái phát sinh trong kỳ của hoạt động sản xuất kinh doanh, kể cả hoạt động đầu tư xây dựng cơ bản được hạch toán ngay vào chi phí tài chính hoặc doanh thu hoạt động tài chính trong kỳ.

Tại thời điểm cuối năm tài chính các khoản mục tiền có gốc ngoại tệ được quy đổi theo tỷ giá mua vào của Ngân hàng thương mại nơi doanh nghiệp mở tài khoản tại thời điểm kết thúc niên độ kế toán. Chênh lệch tỷ giá thực tế phát sinh kỳ và chênh lệch tỷ giá do đánh giá lại số dư các khoản mục tiền tệ tại thời điểm cuối năm được kết chuyển vào doanh thu hoặc chi phí tài chính trong kỳ.

1.2. Nguyên tắc ghi nhận các khoản tương đương tiền: Các khoản tương đương tiền là các khoản đầu tư ngắn hạn không quá 3 tháng có khả năng chuyển đổi dễ dàng thành tiền và không có nhiều rủi ro trong chuyển đổi thành tiền kể từ ngày mua khoản đầu tư đó tại thời điểm báo cáo.

2. Nguyên tắc ghi nhận hàng tồn kho:

2.1. Nguyên tắc đánh giá hàng tồn kho: Hàng tồn kho được tính theo giá gốc. Trường hợp giá trị thuần có thể thực hiện được thấp hơn giá gốc thì phải tính theo giá trị thuần có thể thực hiện được. Giá gốc hàng tồn kho bao gồm chi phí mua, chi phí chế biến và các chi phí liên quan trực tiếp khác phát sinh để có được hàng tồn kho ở địa điểm và trạng thái hiện tại.

2.2. Phương pháp xác định giá trị hàng tồn kho: Giá trị hàng tồn kho cuối kỳ được xác định theo phương pháp bình ước tính.

2.3. Phương pháp hạch toán hàng tồn kho: Công ty áp dụng phương pháp kê khai thường xuyên để hạch toán hàng tồn kho.

2.4. Lập dự phòng giảm giá hàng tồn kho: Dự phòng giảm giá hàng tồn kho được lập vào thời điểm cuối năm là số chênh lệch giữa giá gốc của hàng tồn kho lớn hơn giá trị thuần có thể thực hiện được của chúng. Phương pháp lập dự phòng giảm giá hàng tồn kho là lập theo số chênh lệch giữa số dự phòng phải lập năm nay với số dự phòng đã lập năm trước chưa sử dụng hết dẫn đến năm nay phải lập thêm hay hoàn nhập.

3. Nguyên tắc ghi nhận các khoản phải thu thương mại và phải thu khác:

3.1. Nguyên tắc ghi nhận: Các khoản phải thu khách hàng, khoản trả trước cho người bán, phải thu nội bộ, và các khoản phải thu khác tại thời điểm báo cáo, nếu:

- Có thời hạn thu hồi hoặc thanh toán dưới 1 năm được phân loại là Tài sản ngắn hạn.

- Có thời hạn thu hồi hoặc thanh toán trên 1 năm được phân loại là Tài sản dài hạn.

3.2. Lập dự phòng phải thu khó đòi: Dự phòng nợ phải thu khó đòi thể hiện phần giá trị dự kiến bị tổn thất của các khoản nợ phải thu có khả năng không được khách hàng thanh toán đối với các khoản phải thu tại thời điểm lập báo cáo tài chính.

Công ty Cổ phần Sữa Hà Nội

Địa chỉ: Km số 9, Bắc Thăng Long, Nội Bài, KCN Quang Minh, Mê Linh, Hà Nội

Báo cáo tài chính quý 1 năm 2023 kết thúc ngày 31/03/2023

Dự phòng giảm giá đầu tư chứng khoán: Dự phòng giảm giá đầu tư chứng khoán được tính cho mỗi loại chứng khoán và tính theo công thức sau:

Mức dự phòng giảm giá đầu tư chứng khoán	=	Số lượng chứng khoán bị giảm giá tại thời điểm lập báo cáo tài chính	x	Giá chứng khoán hạch toán trên sổ kế toán	-	Giá chứng khoán thực tế trên thị trường
--	---	---	---	---	---	---

6. Nguyên tắc ghi nhận và vốn hoá các khoản chi phí khác:

Chi phí trả trước ngắn hạn: Là các loại chi phí trả trước nếu chi liên quan đến năm tài chính hiện tại thì được ghi nhận vào chi phí sản xuất kinh doanh trong năm tài chính.

Chi phí trả trước dài hạn: Là các loại chi phí thực tế đã phát sinh nhưng có liên quan đến kết quả hoạt động sản xuất kinh doanh của nhiều niên độ kế toán.

Công ty tính và phân bổ chi phí trả trước dài hạn vào chi phí sản xuất kinh doanh căn cứ vào tính chất, mức độ từng loại chi phí để chọn phương pháp và tiêu thức phân bổ từ 2 đến 3 năm.

7. Nguyên tắc ghi nhận các khoản phải trả thương mại và phải trả khác

Các khoản phải trả người bán, phải trả nội bộ, phải trả khác, khoản vay tại thời điểm báo cáo, nếu:

- Có thời hạn thanh toán dưới 1 năm được phân loại là Nợ ngắn hạn.
- Có thời hạn thanh toán trên 1 năm được phân loại là Nợ dài hạn.
- Tài sản thiếu chờ xử lý được phân loại là Nợ ngắn hạn.
- Thuế thu nhập hoãn lại được phân loại là Nợ dài hạn.

8. Nguyên tắc ghi nhận vốn chủ sở hữu

Vốn đầu tư của chủ sở hữu được ghi nhận theo số vốn thực góp của chủ sở hữu.

Thặng dư vốn cổ phần là phần phụ trội do phát hành cổ phiếu với giá cao hơn (hoặc thấp hơn) so với mệnh giá.

Lợi nhuận sau thuế chưa phân phối là số lợi nhuận từ các hoạt động của doanh nghiệp sau khi trừ các khoản điều chỉnh do áp dụng hồi tố thay đổi chính sách kế toán và điều chỉnh hồi tố sai sót trọng yếu của các năm trước

Nguyên tắc ghi nhận cổ tức: Cổ tức phải trả cho các cổ đông được ghi nhận là khoản phải trả trong Bảng cân đối kế toán của Công ty sau khi có thông báo chia cổ tức của Hội đồng quản trị Công ty.

9. Nguyên tắc trích lập các khoản dự trữ các quỹ từ lợi nhuận sau thuế:

Lợi nhuận sau thuế thu nhập doanh nghiệp sau khi được Hội đồng quản trị phê duyệt được trích các quỹ theo Điều lệ Công ty và các quy định pháp lý hiện hành, sẽ phân chia cho các bên dựa trên tỷ lệ vốn góp.

10. Nguyên tắc và phương pháp ghi nhận doanh thu

10.1 Doanh thu bán hàng được ghi nhận khi đồng thời thỏa mãn các điều kiện sau:

- Phần lớn rủi ro và lợi ích gắn liền với quyền sở hữu sản phẩm hoặc hàng hóa đã được chuyển giao cho người mua;
- Công ty không còn nắm giữ quyền quản lý hàng hóa như người sở hữu hàng hóa hoặc quyền kiểm soát hàng hóa;
- Doanh thu được xác định tương đối chắc chắn;

Công ty Cổ phần Sữa Hà Nội

Địa chỉ: Km số 9, Bắc Thăng Long, Nội Bài, KCN Quang Minh, Mê Linh, Hà Nội

Báo cáo tài chính quý 1 năm 2023 kết thúc ngày 31/03/2023

- Công ty đã thu được hoặc sẽ thu được lợi ích kinh tế từ giao dịch bán hàng;
- Xác định được chi phí liên quan đến giao dịch bán hàng

10.2. Doanh thu cung cấp dịch vụ được ghi nhận khi kết quả của giao dịch đó được xác định một cách đáng tin cậy. Trường hợp việc cung cấp dịch vụ liên quan đến nhiều kỳ thì doanh thu được ghi nhận trong kỳ theo kết quả phân công việc đã hoàn thành vào ngày lập Bảng Cân đối kế toán của kỳ đó. Kết quả của giao dịch cung cấp dịch vụ được xác định khi thỏa mãn các điều kiện sau:

- Doanh thu được xác định tương đối chắc chắn;
- Có khả năng thu được lợi ích kinh tế từ giao dịch cung cấp dịch vụ đó;
- Xác định được phần công việc đã hoàn thành vào ngày lập Bảng cân đối kế toán;
- Xác định được chi phí phát sinh cho giao dịch và chi phí để hoàn thành giao dịch cung cấp dịch vụ đó

Phần công việc cung cấp dịch vụ đã hoàn thành được xác định theo phương pháp đánh giá công việc hoàn thành.

10.3. Doanh thu hoạt động tài chính: Doanh thu phát sinh từ tiền lãi, tiền bản quyền, cổ tức, lợi nhuận được chia và các khoản doanh thu hoạt động tài chính khác được ghi nhận khi thỏa mãn đồng thời hai (2) điều kiện sau:

- Có khả năng thu được lợi ích kinh tế từ giao dịch đó;
- Doanh thu được xác định tương đối chắc chắn.

Cổ tức, lợi nhuận được chia được ghi nhận khi Công ty được quyền nhận cổ tức hoặc được quyền nhận lợi nhuận từ việc góp vốn.

11. Nguyên tắc và phương pháp ghi nhận chi phí tài chính, chi phí bán hàng và chi phí quản lý doanh nghiệp

Các khoản chi phí được ghi nhận vào chi phí tài chính gồm:

- Chi phí hoặc các khoản lỗ liên quan đến các hoạt động đầu tư tài chính;
- Chi phí đi vay vốn bao gồm lãi tiền vay và các chi phí khác phát sinh liên quan trực tiếp đến các khoản vay được ghi nhận vào chi phí trong kỳ. Chi phí đi vay liên quan trực tiếp đến việc đầu tư xây dựng hoặc sản xuất tài sản dở dang được tính vào giá trị của tài sản đó (được vốn hoá), bao gồm các khoản lãi tiền vay, phân bổ các khoản chiết khấu hoặc phụ trội khi phát hành trái phiếu, các khoản chi phí phụ phát sinh liên quan tới quá trình làm thủ tục vay;
- Các khoản lỗ do thay đổi tỷ giá hối đoái của các nghiệp vụ phát sinh liên quan đến ngoại tệ;
- Dự phòng giảm giá đầu tư chứng khoán.

Các khoản trên được ghi nhận theo số phát sinh trong kỳ, không bù trừ với doanh thu hoạt động tài chính..

Chi phí bán hàng và chi phí quản lý doanh nghiệp: là các khoản chi phí gián tiếp phục vụ cho hoạt động phân phối sản phẩm, hàng hoá, cung cấp dịch vụ ra thị trường và điều hành sản xuất kinh doanh của Công ty. Mọi khoản chi phí bán hàng và quản lý doanh nghiệp phát sinh trong kỳ được ghi nhận ngay vào báo cáo kết quả hoạt động kinh doanh của kỳ đó khi chi phí đó không đem lại lợi ích kinh tế trong các kỳ sau.

12. Nguyên tắc và phương pháp ghi nhận chi phí thuế thu nhập doanh nghiệp hiện hành, chi phí thuế thu nhập doanh nghiệp hoãn lại.

Chi phí thuế thu nhập doanh nghiệp (TNDN) hiện hành: Chi phí thuế TNDN hiện hành thể hiện tổng giá trị của số thuế phải trả trong năm hiện tại và số thuế hoãn lại. Chi phí thuế thu nhập doanh nghiệp hiện hành được xác định trên cơ sở thu nhập chịu thuế và thuế suất thuế TNDN trong năm hiện hành. Thu nhập chịu thuế khác với lợi nhuận thuần được trình bày trên báo cáo kết quả hoạt động kinh doanh vì không bao gồm

Công ty Cổ phần Sữa Hà Nội

Địa chỉ: Km số 9, Bắc Thăng Long, Nội Bài, KCN Quang Minh, Mê Linh, Hà Nội

Báo cáo tài chính quý 1 năm 2023 kết thúc ngày 31/03/2023

các khoản thu nhập hay chi phí tính thuế hoặc được khấu trừ trong các năm khác (bao gồm cả lỗ mang sang, nếu có).

Việc xác định chi phí thuế TNDN căn cứ vào các quy định hiện hành về thuế. Tuy nhiên những quy định này thay đổi theo từng thời kỳ và việc xác định sau cùng về thuế TNDN tùy thuộc vào kết quả kiểm tra của cơ quan thuế có thẩm quyền.

Thuế suất thuế TNDN năm 2022 là 20%.

Thuế thu nhập hoãn lại: Được tính trên cơ sở các khoản chênh lệch tạm thời giữa giá trị ghi sổ của các khoản mục tài sản hoặc công nợ trên Bảng cân đối kế toán và cơ sở tính thuế thu nhập. Thuế thu nhập hoãn lại được xác định theo thuế suất thuế TNDN dự tính sẽ áp dụng cho năm tài sản được thu hồi hay nợ phải trả được thanh toán. Tài sản thuế thu nhập hoãn lại chỉ được ghi nhận khi chắc chắn có đủ lợi nhuận tính thuế trong tương lai để sử dụng các khoản chênh lệch tạm thời được khấu trừ.

Không bù trừ chi phí thuế thu nhập doanh nghiệp hiện hành với chi phí thuế TNDN hoãn lại.

13. Các nguyên tắc và phương pháp kế toán khác

Cơ sở lập báo cáo tài chính: Báo cáo tài chính được lập và trình bày dựa trên các nguyên tắc và phương pháp kế toán cơ bản: cơ sở dồn tích, hoạt động liên tục, giá gốc, phù hợp, nhất quán, thận trọng, trọng yếu, bù trừ và có thể so sánh. Báo cáo tài chính do Công ty lập không nhằm phản ánh tình hình tài chính, kết quả hoạt động kinh doanh và tình hình lưu chuyển tiền tệ theo các chuẩn mực kế toán, chế độ kế toán hay các nguyên tắc và thông lệ kế toán được chấp nhận chung tại các nước khác ngoài Việt Nam.

Các bên liên quan: Một bên được xem là bên liên quan đến Công ty nếu có khả năng kiểm soát Công ty hay có ảnh hưởng trọng yếu đến các quyết định tài chính và hoạt động của Công ty.

V. THÔNG TIN BỔ SUNG CHO CÁC KHOẢN MỤC TRÌNH BÀY TRONG BẢNG CÂN ĐỐI KẾ TOÁN

1 Tiền và các khoản tương đương

	31/03/2023	31/12/2022
Tiền mặt tại quỹ	50.238.134	11.015.995
Tiền gửi ngân hàng (VND)	841.278.567	2.949.893.350
- BIDV - Chi nhánh Quang Minh	1.859.151	505.082.877
- Vietcombank - Chi nhánh Sở giao dịch	136.969	136.969
- Vietcombank - Chi nhánh Sóc Sơn	122.444.602	122.454.240
- Vietinbank - Chi nhánh Quang Minh	712.896.132	1.897.485.112
- Techcombank - Chi nhánh Mê Linh	3.941.713	424.734.152
Tiền gửi ngân hàng (USD)	405.807.111	216.370.599
- BIDV - Chi nhánh Quang Minh	379.834	379.834
- VRB - Chi nhánh Sở giao dịch	21.491	21.491
- Vietinbank - Chi nhánh Quang Minh	405.405.786	215.969.274
Cộng	<u>1.297.323.812</u>	<u>3.177.279.944</u>

2 Các khoản đầu tư tài chính ngắn hạn

	31/03/2023	31/12/2022
Đầu tư cổ phiếu niêm yết của Công ty Sông Đà 9	16.575.000	16.575.000
- Giá gốc	132.600.000	132.600.000
- Dự phòng	(116.025.000)	(116.025.000)
Cộng	<u>16.575.000</u>	<u>16.575.000</u>

3 Các khoản phải thu ngắn hạn khác

	31/03/2023	31/12/2022
- Công Ty TNHH Thuê tài Chính Quốc tế Việt Nam	188.560.259	225.459.399
- Công ty CP Bao bì Nhựa Đức Tấn - Sài Gòn	300.000.000	300.000.000
- Phải thu tạm ứng	7.815.744.964	7.913.778.856
- Phải thu tạm ứng nhân viên đã nghỉ	566.454.992	566.454.992
- Phải thu khác	705.981.191	697.965.191
Cộng	<u>9.576.741.406</u>	<u>9.703.658.438</u>

4 Hàng tồn kho

	31/03/2023	31/12/2022
Nguyên liệu, vật liệu	120.295.731.844	125.471.104.230
Chi phí sản xuất kinh doanh dở dang	2.265.852.674	727.686.521
Thành phẩm	136.490.835.963	103.367.039.187
Hàng hóa	667.439.680	1.298.348.764
Cộng	<u>259.719.860.161</u>	<u>230.864.178.702</u>

Công ty Cổ phần Sữa Hà Nội

Địa chỉ: Km số 9, Bắc Thăng Long, Nội Bài, KCN Quang Minh, Mê Linh, Hà Nội

Báo cáo tài chính quý 1 năm 2023 kết thúc ngày 31/03/2023

5 Tài sản ngắn hạn khác

	31/03/2023	31/12/2022
- Chi phí thuê máy, vật tư sửa chữa thường xuyên	3.001.792	14.522.357
Cộng	<u>3.001.792</u>	<u>14.522.357</u>

Công ty Cổ phần Sữa Hà Nội

Địa chỉ: Km số 9, Bắc Thăng Long, Nội Bài, KCN Quang Minh, Mê Linh, Hà Nội

Báo cáo tài chính quý I năm 2023 kết thúc ngày 31/03/2023

6. Tài sản cố định hữu hình	Nhà cửa, vật kiến trúc	Máy móc, thiết bị	Trang thiết bị vận tải truyền tải	Thiết bị, dụng cụ quản lý	Tài sản cố định khác	Tổng cộng
NGUYÊN GIÁ						
Tại ngày 01/01/2023	37.568.186.913	184.767.939.988	7.218.502.230	1.509.463.149	35.875.000	231.099.967.280
Tăng trong kỳ	803.318.494	75.000.000	-	-	-	878.318.494
- Mua trong kỳ		75.000.000				75.000.000
- Đầu tư XD/CB hoàn thành	803.318.494					803.318.494
Giảm trong năm	-	-	-	-	-	-
- Thanh lý, nhượng bán	-	-	-	-	-	-
Tại ngày 31/03/2023	38.371.505.407	184.842.939.988	7.218.502.230	1.509.463.149	35.875.000	231.978.285.774
GIÁ TRỊ HAO MÒN LŨY KẾ						
Tại ngày 01/01/2023	(31.314.359.776)	(140.944.462.537)	(4.986.489.051)	(1.125.387.649)	(35.875.000)	(178.406.574.013)
Tăng trong năm	(187.481.220)	(1.486.814.860)	(67.079.577)	(20.199.441)	-	(1.761.575.098)
- Số khấu hao trong kỳ	(187.481.220)	(1.486.814.860)	(67.079.577)	(20.199.441)	-	(1.761.575.098)
Giảm trong năm	-	-	-	-	-	-
- Thanh lý, nhượng bán	-	-	-	-	-	-
Tại ngày 31/03/2023	(31.501.840.996)	(142.431.277.397)	(5.053.568.628)	(1.145.587.090)	(35.875.000)	(180.168.149.111)
GIÁ TRỊ CÒN LẠI						
Tại ngày 01/01/2023	6.253.827.137	43.823.477.451	2.232.013.179	384.075.500	-	52.693.393.267
Tại ngày 31/03/2023	6.869.664.411	42.411.662.591	2.164.933.602	363.876.059	-	51.810.136.663

Công ty Cổ phần Sữa Hà Nội

Địa chỉ: Km số 9, Bắc Thăng Long, Nội Bài, KCN Quang Minh, Mê Linh, Hà Nội

*Báo cáo tài chính quý 1 năm 2023 kết thúc ngày 31/03/2023***7. Tình hình tăng giảm tài sản thuê tài chính**

Thuê máy rót sữa	Tại ngày 31/03/2023	Tại ngày 01/01/2023
Nguyên giá	14.760.587.848	14.760.587.848
Giá trị hao mòn lũy kế	(3.584.336.260)	(3.338.326.465)
Giá trị còn lại	11.176.251.588	11.422.261.383

8. Tình hình tăng giảm tài sản cố định vô hình

	Bản quyền bằng sáng chế	Phần mềm máy tính	TSCĐ vô hình khác	Tổng cộng
NGUYÊN GIÁ				
Tại ngày 01/01/2023	33.412.943	2.292.961.909		2.326.374.852
Tại ngày 31/03/2023	33.412.943	2.292.961.909	-	2.326.374.852
GIÁ TRỊ HAO MÒN LŨY KẾ				
Tại ngày 01/01/2023	(33.412.943)	(1.311.903.294)	-	(1.345.316.237)
Tăng trong năm	-	(40.415.754)	-	(40.415.754)
- Số khấu hao trong kỳ		(40.415.754)		(40.415.754)
Tại ngày 31/03/2023	(33.412.943)	(1.352.319.048)	-	(1.385.731.991)
GIÁ TRỊ CÒN LẠI				
Tại ngày 01/01/2023	-	981.058.615	-	981.058.615
Tại ngày 31/03/2023	-	940.642.861	-	940.642.861

9. Chi phí xây dựng cơ bản dở dang

	31/03/2023	31/12/2022
- Cải tạo Phòng rót	2.840.330.832	2.890.214.542
- Dự án trồng cỏ nuôi bò	243.463.818	243.463.818
- Dự án mở rộng nhà máy giai đoạn 2	1.564.778.342	1.195.501.852
Cộng	4.648.572.992	4.329.180.212

10. Đầu tư góp vốn vào đơn vị khác

	31/03/2023	31/12/2022
- Công ty cổ phần Sữa tự nhiên	27.000.000.000	27.000.000.000
Cộng	27.000.000.000	27.000.000.000

11. Chi phí trả trước dài hạn

	31/03/2023	31/12/2022
- Chi phí tủ mát, kho lạnh	274.068.719	390.268.343
- Chi phí công cụ dụng cụ	939.384.369	914.095.941
- Chi phí thiết bị văn phòng	29.482.057	26.628.417
Cộng	1.242.935.145	1.330.992.701

Công ty Cổ phần Sữa Hà Nội

Địa chỉ: Km số 9, Bắc Thăng Long, Nội Bài, KCN Quang Minh, Mê Linh, Hà Nội

*Báo cáo tài chính quý 1 năm 2023 kết thúc ngày 31/03/2023***12. Thuế và các khoản phải nộp nhà nước**

	31/03/2023	31/12/2022
- Thuế Giá trị gia tăng	2.465.452.051	4.407.681.224
- Thuế thu nhập doanh nghiệp	89.626.056	89.626.056
- Thuế thu nhập cá nhân	831.790.035	974.031.515
- Thuế tài nguyên	84.542.409	66.308.129
- Tiền thuế đất	86.411.075	11.075
Cộng	<u>3.557.821.625</u>	<u>5.537.657.998</u>

13. Chi phí phải trả ngắn hạn

	31/03/2023	31/12/2022
- Phải trả các đại lý phân phối	3.359.831.715	4.111.818.767
- Chi phí kiểm toán	349.999.999	280.000.000
- Chi phí lãi vay tạm tính	25.821.194.645	23.934.931.325
- Chi phí thưởng	386.650.000	
Cộng	<u>29.917.676.359</u>	<u>28.326.750.092</u>

14. Phải trả ngắn hạn khác

	31/03/2023	31/12/2022
-Bảo hiểm xã hội, Bảo hiểm y tế, Bảo hiểm thất nghiệp, Kinh phí công đoàn	13.693.620.972	13.524.865.410
-Các khoản phải trả, phải nộp ngắn hạn khác	12.306.155.201	11.810.865.558
Cộng	<u>25.999.776.173</u>	<u>25.335.730.968</u>

15. Vay và nợ thuê tài chính ngắn hạn

	31/03/2023	31/12/2022
- Ngân hàng BIDV- CN Tây Hà Nội	26.118.698.356	28.141.698.356
- Ngân hàng liên doanh Việt Nga- Sở giao dịch	4.211.311.146	4.511.311.146
- Ngân hàng Ngoại thương Việt Nam - Sở giao dịch	31.936.708.781	31.936.708.781
- Vay cá nhân	128.596.350.667	128.081.350.667
- Nợ thuê tài chính đến hạn trả	1.952.019.192	2.584.391.832
Cộng	<u>192.815.088.142</u>	<u>195.255.460.782</u>

16. Vốn chủ sở hữu

a- Bảng đối chiếu vốn chủ sở hữu

	Vốn đầu tư của chủ sở hữu					
	1	2	3	5	6	
Giai đoạn 12 tháng kết thúc ngày 31/12/2022						
Số dư đầu kỳ	200.000.000.000	4.597.500.000	4.977.704.911	(79.079.021.844)	130.496.183.067	
- Tăng vốn trong năm trước	-	-	-	-	-	
- Lãi trong kỳ	-	-	-	38.288.606.430	38.288.606.430	
- Lỗ trong năm trước	-	-	-	-	-	
- Giảm khác	-	-	-	-	-	
Số dư cuối kỳ	200.000.000.000	4.597.500.000	4.977.704.911	(40.790.415.414)	168.784.789.497	
Giai đoạn 3 tháng kết thúc ngày 31/03/2023						
Số dư đầu kỳ	200.000.000.000	4.597.500.000	4.977.704.911	(40.790.415.414)	168.784.789.497	
- Tăng vốn trong kỳ	-	-	-	-	-	
- Lãi trong kỳ	-	-	-	10.259.505.443	10.259.505.443	
- Tăng khác	-	-	-	-	-	
- Giảm vốn trong năm nay	-	-	-	-	-	
- Lỗ trong năm nay	-	-	-	-	-	
- Giảm khác (*)	-	-	-	-	-	
Số dư cuối kỳ	200.000.000.000	4.597.500.000	4.977.704.911	(30.530.909.971)	179.044.294.940	

b- Các giao dịch về vốn với các chủ sở hữu và phân phối cổ tức, chia lợi nhuận

	Số cuối năm	Số đầu năm
Vốn góp đầu kỳ	200.000.000.000	200.000.000.000
Vốn góp cuối năm	200.000.000.000	200.000.000.000

c- Cổ phiếu

	Số cuối năm	Số đầu năm
Số Lượng cổ phiếu được phép phát hành	20.000.000	20.000.000
Số Lượng cổ phiếu đã phát hành	20.000.000	20.000.000
Số lượng cổ phiếu đã phát hành và được góp vốn đầy đủ	20.000.000	20.000.000
Cổ phiếu phổ thông	20.000.000	20.000.000
Cổ phiếu ưu đãi		
Số lượng cổ phiếu đang lưu hành	20.000.000	20.000.000
Cổ phiếu phổ thông	20.000.000	20.000.000
Cổ phiếu ưu đãi		

d- Các quỹ của doanh nghiệp

	Số cuối năm	Số đầu năm
Quỹ đầu tư phát triển	4.977.704.911	4.977.704.911
Cộng	<u>4.977.704.911</u>	<u>4.977.704.911</u>

VI. THÔNG TIN BỔ SUNG CHO CÁC KHOẢN MỤC TRÌNH BÀY TRÊN BÁO CÁO KẾT QUẢ HOẠT ĐỘNG KINH DOANH

17. Doanh thu bán hàng và cung cấp dịch vụ

	Lũy kế từ đầu năm đến cuối quý này	
	Năm nay	Năm trước
Tổng doanh thu	142.064.027.389	44.795.662.705
- Doanh thu bán thành phẩm, hàng hóa, gia công	142.064.027.389	44.795.662.705
Các khoản giảm trừ doanh thu	(1.441.883.372)	(329.201.606)
Doanh thu thuần	<u>140.622.144.017</u>	<u>44.466.461.099</u>

18. Giá vốn hàng bán

	Lũy kế từ đầu năm đến cuối quý này	
	Năm nay	Năm trước
- Giá vốn của hàng hóa, thành phẩm, dịch vụ đã bán	114.161.300.438	33.115.077.542
Cộng	<u>114.161.300.438</u>	<u>33.115.077.542</u>

19. Doanh thu hoạt động tài chính

	Lũy kế từ đầu năm đến cuối quý này	
	Năm nay	Năm trước
- Lãi tiền gửi Ngân hàng	894.784.353	882.285
Cộng	<u>894.784.353</u>	<u>882.285</u>

20. Chi phí tài chính

	Lũy kế từ đầu năm đến cuối quý này	
	Năm nay	Năm trước
- Lãi tiền vay	2.025.565.835	2.444.625.859
Cộng	<u>2.025.565.835</u>	<u>2.444.625.859</u>

21. Thu nhập khác

	Lũy kế từ đầu năm đến cuối quý này	
	Năm nay	Năm trước
- Thanh lý tài sản		31.818.182
- Thu khác	64.181.600	
	<u>64.181.600</u>	<u>31.818.182</u>

22. Chi phí khác

	Lũy kế từ đầu năm đến cuối quý này	
	Năm nay	Năm trước
- Tiền phạt chậm nộp	450.685.754	
- Chi phí khác	12.453.283	18.618.232
	<u>463.139.037</u>	<u>18.618.232</u>

Người lập biểu



PHẠM THỊ HÒA

Kế toán trưởng



PHẠM TÙNG LÂM

Lập ngày 20 tháng 04 năm 2023

Chủ tịch Hội đồng quản trị



HÀ QUANG TUẤN