

**TẬP ĐOÀN BẢO VIỆT**

Số: 702 /2023/TĐBV-KT  
V/v: Công bố BCTC Riêng của Công ty Mẹ;  
BCTC Hợp nhất Quý II năm 2023 (trước soát xét)

**CÔNG BỐ THÔNG TIN TRÊN CÔNG THÔNG TIN ĐIỆN TỬ  
CỦA ỦY BAN CHỨNG KHOÁN NHÀ NƯỚC; SGDC TP. HCM;**

**Kính gửi: - Ủy ban Chứng khoán Nhà nước  
- Sở Giao dịch Chứng khoán Thành phố Hồ Chí Minh**

1. Công ty: Tập đoàn Bảo Việt
2. Mã chứng khoán: BVH
3. Trụ sở chính: số 8 Lê Thái Tổ, phường Hàng Trống, quận Hoàn Kiếm, Hà Nội
4. Điện thoại: (84-4) 3928 9999
5. Fax: (84-4) 3928 9609
6. Người thực hiện công bố thông tin: Ông Nguyễn Đình An
7. Chức vụ: Quyền Tổng Giám đốc Tập đoàn Bảo Việt
8. Điện thoại cơ quan: (+84-4) 3928 9999
9. Loại thông tin công bố:  24h  Yêu cầu  Bất thường  Định kỳ
10. Nội dung thông tin công bố:

**Tập đoàn Bảo Việt công bố Báo cáo tài chính Riêng của Công ty Mẹ;  
Báo cáo tài chính Hợp nhất Quý II năm 2023 (trước soát xét)**

11. Thông tin này đã được công bố trên trang thông tin điện tử của Tập đoàn Bảo Việt vào ngày 28/07/2023 tại đường dẫn:

<https://baoviet.com.vn/Quan-he-co-dong/Cong-bo-thong-tin/ArticleList/42/>

Chúng tôi xin cam kết các thông tin công bố trên đây là đúng sự thật và hoàn toàn chịu trách nhiệm trước pháp luật về nội dung các thông tin đã công bố.


**Tài liệu đính kèm:**

- BCTC Riêng của Công ty Mẹ và  
BCTC Hợp nhất Quý II.2023 (trước  
soát xét)

**Nơi nhận:**

- Như trên;  
- Lưu: VT, TTTH, KT

**NGƯỜI THỰC HIỆN CÔNG BỐ THÔNG TIN  
QUYỀN TỔNG GIÁM ĐỐC**



**Nguyễn Đình An**

TẬP ĐOÀN BẢO VIỆT

Hà Nội, ngày 28 tháng 07 năm 2023

Số: 703 /2023/TĐBV-KT  
V/v: Kết quả kinh doanh  
Q2.2023 (trước soát xét)

Kính gửi: - Ủy ban Chứng khoán Nhà nước  
- Sở Giao dịch Chứng khoán Thành phố Hồ Chí Minh (HOSE)

Căn cứ theo quy định tại Thông tư số 96/2020/TT-BTC ngày 16/11/2020 của Bộ Tài chính về việc công bố thông tin trên thị trường chứng khoán đối với doanh nghiệp niêm yết, Tập đoàn Bảo Việt (mã chứng khoán BVH) xin được giải trình báo cáo kết quả hoạt động kinh doanh hợp nhất Quý 2.2023 và 6 tháng đầu năm 2023 (trước soát xét) có sự biến động trên 10% so với kết quả cùng kỳ năm trước như sau:

Tổng doanh thu hợp nhất đến hết Q2.2023 đạt 28.355 tỷ đồng, hoàn thành 48,6% kế hoạch 2023, ghi nhận mức tăng trưởng khả quan 6,3%, trong đó: thu hoạt động bảo hiểm đạt 21.296 tỷ đồng, hoàn thành 45,6% kế hoạch 2023; thu hoạt động tài chính đạt 6.737 tỷ đồng, hoàn thành 61,1% kế hoạch 2023, tăng trưởng 40,7% so với cùng kỳ năm trước. Lợi nhuận sau thuế hợp nhất của Tập đoàn trong Q2.2023 đạt 427 tỷ đồng, 6 tháng đầu năm 2023 đạt 973 tỷ đồng, hoàn thành 59% kế hoạch năm, ghi nhận sự tăng trưởng lần lượt 29,2% và 15,7% so với cùng kỳ năm trước, chủ yếu nhờ tăng trưởng từ hoạt động đầu tư của Tập đoàn. Tại thời điểm 30/06/2023, tổng tài sản/ tổng nguồn vốn hợp nhất của Tập đoàn Bảo Việt đạt 220.771 tỷ đồng, tăng 19.107 tỷ đồng so với thời điểm 31/12/2022. Sáu tháng đầu năm 2023, Công ty Mẹ Tập đoàn ghi nhận Tổng doanh thu lũy kế 773 tỷ đồng, Lợi nhuận sau thuế 550 tỷ đồng; tổng tài sản tại thời điểm 30/06/2023 đạt 18.047 tỷ đồng, vốn chủ sở hữu đạt 17.852 tỷ đồng.

Tập đoàn Bảo Việt kính báo cáo Ủy ban Chứng khoán Nhà nước và Sở  
Giao dịch Chứng khoán Thành phố Hồ Chí Minh.

Trân trọng kính chào./.

**Nơi nhận:**

- Như trên;
- HĐQT (để b/c)
- Lưu: VT, KT, TTH.

**NGƯỜI THỰC HIỆN CÔNG BỐ THÔNG TIN  
QUYỀN TÔNG GIÁM ĐỐC**



**Nguyễn Đình An**

## **Tập đoàn Bảo Việt**

Báo cáo tài chính riêng giữa niên độ (trước soát xét)

Cho giai đoạn tài chính ba tháng và sáu tháng kết thúc ngày 30 tháng 6 năm 2023



# Tập đoàn Bảo Việt

## MỤC LỤC

	<i>Trang</i>
Thông tin chung	1 - 2
Bảng cân đối kế toán riêng giữa niên độ	3 - 4
Báo cáo kết quả hoạt động kinh doanh riêng giữa niên độ	5
Báo cáo lưu chuyển tiền tệ riêng giữa niên độ	6 - 7
Thuyết minh báo cáo tài chính riêng giữa niên độ	8 - 49

BẢNG CÂN ĐỐI KẾ TOÁN RIÊNG GIỮA NIÊN ĐỘ  
tại ngày 30 tháng 6 năm 2023

Đơn vị: VND

Mã số	TÀI SẢN	Thuyết minh	Ngày 30 tháng 6 năm 2023	Ngày 31 tháng 12 năm 2022
<b>100</b>	<b>A. TÀI SẢN NGẮN HẠN</b>		<b>4.267.078.053.172</b>	<b>3.756.142.332.377</b>
<b>110</b>	<b>I. Tiền và các khoản tương đương tiền</b>	<b>5</b>	<b>2.314.453.722.039</b>	<b>1.328.517.294.738</b>
111	1. Tiền		77.453.722.039	39.517.294.738
112	2. Các khoản tương đương tiền		2.237.000.000.000	1.289.000.000.000
<b>120</b>	<b>II. Đầu tư tài chính ngắn hạn</b>		<b>293.200.869.252</b>	<b>1.215.085.582.267</b>
121	1. Chứng khoán kinh doanh	6.1	69.200.869.252	52.085.582.267
123	2. Đầu tư nắm giữ đến ngày đáo hạn	6.2	224.000.000.000	1.163.000.000.000
<b>130</b>	<b>III. Các khoản phải thu ngắn hạn</b>	<b>7</b>	<b>1.625.413.158.874</b>	<b>1.165.478.470.094</b>
131	1. Phải thu ngắn hạn của khách hàng		1.622.324.899.103	1.155.681.862.699
132	2. Trả trước cho người bán ngắn hạn		179.951.059	810.204.700
136	3. Phải thu ngắn hạn khác		2.908.308.712	8.986.402.695
<b>150</b>	<b>IV. Tài sản ngắn hạn khác</b>		<b>34.010.303.007</b>	<b>47.060.985.278</b>
151	1. Chi phí trả trước ngắn hạn	8	9.947.559.876	19.539.615.915
152	2. Thuế GTGT được khấu trừ	14	24.051.688.981	24.051.688.981
153	3. Thuế và các khoản khác phải thu Nhà nước	14	11.054.150	3.469.680.382
<b>200</b>	<b>B. TÀI SẢN DÀI HẠN</b>		<b>13.779.945.252.700</b>	<b>13.824.502.009.532</b>
<b>220</b>	<b>I. Tài sản cố định</b>		<b>529.368.881.053</b>	<b>573.779.421.797</b>
221	1. Tài sản cố định hữu hình	9	258.903.942.551	289.304.417.269
222	Nguyên giá		883.414.890.729	883.414.890.729
223	Giá trị khấu hao lũy kế		(624.510.948.178)	(594.110.473.460)
227	2. Tài sản cố định vô hình	10	270.464.938.502	284.475.004.528
228	Nguyên giá		565.102.259.931	551.638.859.931
229	Giá trị hao mòn lũy kế		(294.637.321.429)	(267.163.855.403)
<b>240</b>	<b>II. Tài sản dở dang dài hạn</b>		<b>269.047.142.805</b>	<b>269.036.900.092</b>
242	1. Chi phí xây dựng cơ bản dở dang	11	269.047.142.805	269.036.900.092
<b>250</b>	<b>III. Đầu tư tài chính dài hạn</b>		<b>12.969.953.783.325</b>	<b>12.967.269.166.029</b>
251	1. Đầu tư vào công ty con và BVIF	6.3	10.352.286.148.720	10.352.286.148.720
252	2. Đầu tư vào công ty liên doanh, liên kết	6.3	2.138.200.000.000	2.138.200.000.000
253	3. Đầu tư góp vốn vào đơn vị khác	6.3	521.335.637.261	521.335.637.261
254	4. Dự phòng đầu tư tài chính dài hạn		(41.868.002.656)	(44.552.619.952)
<b>260</b>	<b>IV. Tài sản dài hạn khác</b>		<b>11.575.445.517</b>	<b>14.416.521.614</b>
261	1. Chi phí trả trước dài hạn	8	11.575.445.517	14.416.521.614
<b>270</b>	<b>TỔNG CỘNG TÀI SẢN</b>		<b>18.047.023.305.872</b>	<b>17.580.644.341.909</b>

BẢNG CÂN ĐỐI KẾ TOÁN RIÊNG GIỮA NIÊN ĐỘ (tiếp theo)  
tại ngày 30 tháng 6 năm 2023

Đơn vị: VND

Mã số	NGUỒN VỐN	Thuyết minh	Ngày 30 tháng 6 năm 2023	Ngày 31 tháng 12 năm 2022
<b>300</b>	<b>C. NỢ PHẢI TRẢ</b>		<b>194.890.267.747</b>	<b>278.516.567.515</b>
<b>310</b>	<b>I. Nợ ngắn hạn</b>		<b>142.127.635.628</b>	<b>187.770.414.777</b>
311	1. Phải trả người bán ngắn hạn	13	2.676.044.388	8.345.615.845
313	2. Thuế và các khoản phải nộp Nhà nước	14	8.347.335.478	11.009.271.199
314	3. Phải trả người lao động	15	37.935.563.197	69.073.608.709
315	4. Chi phí phải trả ngắn hạn	16	2.425.137.536	2.954.450.437
319	5. Phải trả ngắn hạn khác	17	72.724.757.627	71.985.034.833
322	6. Quỹ khen thưởng, phúc lợi	18	18.018.797.402	24.402.433.754
<b>330</b>	<b>II. Nợ dài hạn</b>		<b>52.762.632.119</b>	<b>90.746.152.738</b>
338	1. Vay và nợ thuê tài chính dài hạn	19	52.762.632.119	90.746.152.738
<b>400</b>	<b>D. VỐN CHỦ SỞ HỮU</b>		<b>17.852.133.038.125</b>	<b>17.302.127.774.394</b>
<b>410</b>	<b>I. Vốn chủ sở hữu</b>	<b>20</b>	<b>17.852.133.038.125</b>	<b>17.302.127.774.394</b>
411	1. Vốn góp của chủ sở hữu		7.423.227.640.000	7.423.227.640.000
411a	- Cổ phiếu phổ thông có quyền biểu quyết		7.423.227.640.000	7.423.227.640.000
412	2. Thặng dư vốn cổ phần		7.310.458.742.807	7.310.458.742.807
418	3. Quỹ đầu tư phát triển		1.822.475.320.888	1.502.797.419.738
421	4. Lợi nhuận sau thuế chưa phân phối		1.295.971.334.430	1.065.643.971.849
421a	- Lợi nhuận sau thuế chưa phân phối lũy kế đến cuối kỳ trước		745.966.070.699	50.968.015
421b	- Lợi nhuận sau thuế chưa phân phối kỳ này		550.005.263.731	1.065.593.003.834
<b>440</b>	<b>TỔNG CỘNG NGUỒN VỐN</b>		<b>18.047.023.305.872</b>	<b>17.580.644.341.909</b>





Bà Nguyễn Thị Thanh Vân  
 Người lập

Ông Nguyễn Xuân Hòa  
 Kế toán Trưởng

Ông Nguyễn Đình An  
 Quyền Tổng Giám đốc

Hà Nội, Việt Nam

Ngày 28 tháng 7 năm 2023

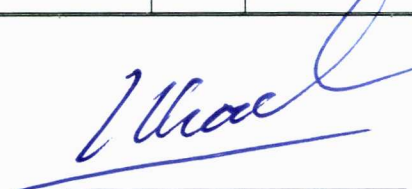
**BÁO CÁO KẾT QUẢ HOẠT ĐỘNG KINH DOANH RIÊNG GIỮA NIÊN ĐỘ**  
cho giai đoạn tài chính ba tháng và sáu tháng kết thúc ngày 30 tháng 6 năm 2023

Đơn vị: VND

Mã số	CHỈ TIÊU	Thuyết minh	Cho giai đoạn tài chính ba tháng kết thúc ngày 30 tháng 6 năm 2023	Cho giai đoạn tài chính sáu tháng kết thúc ngày 30 tháng 6 năm 2023	Cho giai đoạn tài chính ba tháng kết thúc ngày 30 tháng 6 năm 2022	Cho giai đoạn tài chính sáu tháng kết thúc ngày 30 tháng 6 năm 2022
01	1. Doanh thu hoạt động kinh doanh	21	387.154.237.109	773.127.400.426	389.437.361.553	771.240.981.923
11	2. Chi phí hoạt động kinh doanh	22	(76.744.008.160)	(140.605.268.984)	(83.763.208.048)	(145.412.703.786)
20	<b>3. Lợi nhuận gộp từ hoạt động kinh doanh</b>		<b>310.410.228.949</b>	<b>632.522.131.442</b>	<b>305.674.153.505</b>	<b>625.828.278.137</b>
26	4. Chi phí quản lý doanh nghiệp	23	(38.527.945.240)	(76.064.282.674)	(38.372.547.822)	(75.938.230.597)
30	<b>5. Lợi nhuận thuần từ hoạt động kinh doanh</b>		<b>271.882.283.709</b>	<b>556.457.848.768</b>	<b>267.301.605.683</b>	<b>549.890.047.540</b>
31	6. Thu nhập khác		-	99.138.106	205.155.390	211.155.390
32	7. Chi phí khác		-	(25.350.000)	(990.000)	(51.729.697)
40	<b>8. Lợi nhuận khác</b>		-	<b>73.788.106</b>	<b>204.165.390</b>	<b>159.425.693</b>
50	<b>9. Tổng lợi nhuận trước thuế</b>		<b>271.882.283.709</b>	<b>556.531.636.874</b>	<b>267.505.771.073</b>	<b>550.049.473.233</b>
51	10. Chi phí thuế TNDN hiện hành	24	(2.257.263.478)	(6.526.373.143)	(11.461.632.661)	(24.004.324.444)
60	<b>11. Lợi nhuận sau thuế thu nhập doanh nghiệp</b>		<b>269.625.020.231</b>	<b>550.005.263.731</b>	<b>256.044.138.412</b>	<b>526.045.148.789</b>



Bà Nguyễn Thị Thanh Vân  
Người lập



Ông Nguyễn Xuân Hòa  
Kế toán Trưởng



Ông Nguyễn Đình An  
Quyền Tổng Giám đốc

Hà Nội, Việt Nam

Ngày 28 tháng 7 năm 2023



**BÁO CÁO LƯU CHUYỂN TIỀN TỆ RIÊNG GIỮA NIÊN ĐỘ**  
cho giai đoạn tài chính sáu tháng kết thúc ngày 30 tháng 6 năm 2023

Đơn vị: VND

Mã số	CHỈ TIÊU	Thuyết minh	Cho giai đoạn tài chính sáu tháng kết thúc ngày 30 tháng 6 năm 2023	Cho giai đoạn tài chính sáu tháng kết thúc ngày 30 tháng 6 năm 2022
	<b>I. LƯU CHUYỂN TIỀN TỪ HOẠT ĐỘNG KINH DOANH</b>			
01	1. Tiền thu bán hàng, cung cấp dịch vụ và doanh thu khác		321.675.566.797	866.263.386.938
	- Thu lãi tiền gửi, lãi trái phiếu, lãi bán chứng khoán, cổ tức và lợi nhuận được chia		168.236.986.278	655.180.363.257
	- Tiền thu từ cung cấp dịch vụ khác		153.438.580.519	211.083.023.681
02	2. Tiền chi trả cho người cung cấp hàng hoá, dịch vụ		(73.362.855.052)	(78.338.747.433)
03	3. Tiền chi trả cho người lao động		(87.923.291.884)	(83.869.348.921)
04	4. Tiền chi trả lãi vay		(2.789.275.944)	(4.858.942.403)
05	5. Thuế thu nhập doanh nghiệp đã nộp		(9.800.000.000)	(33.573.249.742)
06	6. Tiền thu khác từ hoạt động kinh doanh		12.817.295.225	7.324.430.039
07	7. Tiền chi khác cho hoạt động kinh doanh		(62.896.839.430)	(71.338.414.613)
<b>20</b>	<b>Lưu chuyển tiền thuần từ hoạt động kinh doanh</b>		<b>97.720.599.712</b>	<b>601.609.113.865</b>
	<b>II. LƯU CHUYỂN TIỀN TỪ HOẠT ĐỘNG ĐẦU TƯ</b>			
21	1. Tiền chi để mua sắm, xây dựng TSCĐ và các tài sản dài hạn khác		(12.800.472.713)	(17.443.986.140)
23	2. Tiền chi cho vay, mua các công cụ nợ của đơn vị khác		-	(1.194.000.000.000)
24	3. Tiền thu hồi cho vay, bán lại các công cụ nợ của đơn vị khác		939.000.000.000	666.000.000.000
26	4. Tiền thu đầu tư góp vốn vào đơn vị khác		-	6.559.843.455
<b>30</b>	<b>Lưu chuyển tiền thuần từ/(sử dụng vào) hoạt động đầu tư</b>		<b>926.199.527.287</b>	<b>(538.884.142.685)</b>

BÁO CÁO LƯU CHUYỂN TIỀN TỆ RIÊNG GIỮA NIÊN ĐỘ (tiếp theo)  
cho giai đoạn tài chính sáu tháng kết thúc ngày 30 tháng 6 năm 2023

Đơn vị: VND

Mã số	CHỈ TIÊU	Thuyết minh	Cho giai đoạn tài chính sáu tháng kết thúc ngày 30 tháng 6 năm 2023	Cho giai đoạn tài chính sáu tháng kết thúc ngày 30 tháng 6 năm 2022
34	<b>III. LƯU CHUYỂN TIỀN TỪ HOẠT ĐỘNG TÀI CHÍNH</b> 1. Tiền chi trả nợ gốc vay		(37.983.520.619)	(37.983.520.619)
40	Lưu chuyển tiền thuần sử dụng vào hoạt động tài chính		(37.983.520.619)	(37.983.520.619)
50	Lưu chuyển tiền thuần trong kỳ (50 = 20 + 30 + 40)		985.936.606.380	24.741.450.561
60	Tiền và tương đương tiền đầu kỳ		1.328.517.294.738	65.595.878.785
61	Ảnh hưởng của thay đổi tỷ giá hối đoái quy đổi ngoại tệ		(179.079)	5.461.094
70	Tiền và tương đương tiền cuối kỳ	5	2.314.453.722.039	90.342.790.440



Bà Nguyễn Thị Thanh Vân  
Người lập



Ông Nguyễn Xuân Hòa  
Kế toán Trưởng



Ông Nguyễn Đình An  
Quyền Tổng Giám đốc

Hà Nội, Việt Nam

Ngày 28 tháng 7 năm 2023

THUYẾT MINH BÁO CÁO TÀI CHÍNH RIÊNG GIỮA NIÊN ĐỘ  
tại ngày 30 tháng 6 năm 2023 và cho giai đoạn tài chính ba tháng và sáu tháng kết thúc cùng ngày

## 1. THÔNG TIN DOANH NGHIỆP

Tập đoàn Bảo Việt (sau đây gọi tắt là "Tập đoàn" hoặc "Công ty mẹ") trước đây là một doanh nghiệp Nhà nước đã được cổ phần hóa và trở thành một doanh nghiệp cổ phần theo Giấy Chứng nhận Đăng ký kinh doanh do Sở Kế hoạch và Đầu tư thành phố Hà Nội cấp lần đầu ngày 15 tháng 10 năm 2007. Giấy Chứng nhận Đăng ký Kinh doanh của Tập đoàn được đăng ký thay đổi 15 lần với lần thứ 15 được thực hiện vào ngày 12 tháng 7 năm 2022 (\*).

Toàn bộ số cổ phần thuộc vốn điều lệ của Tập đoàn được niêm yết tại Sở Giao dịch Chứng khoán Thành phố Hồ Chí Minh (HOSE).

Một số thông tin về Tập đoàn theo đăng ký thay đổi lần thứ 15 như sau:

Mã số doanh nghiệp:	0100111761
Tên doanh nghiệp:	Tập đoàn Bảo Việt
Địa chỉ trụ sở chính:	Số 8, phố Lê Thái Tổ, phường Hàng Trống, quận Hoàn Kiếm, Hà Nội
Ngành nghề kinh doanh:	Đầu tư vốn vào các công ty con, công ty liên kết; kinh doanh dịch vụ tài chính và các lĩnh vực khác theo quy định của pháp luật; hoạt động kinh doanh bất động sản; hoạt động dịch vụ công nghệ thông tin và dịch vụ khác liên quan đến máy vi tính; dịch vụ hỗ trợ giáo dục và các ngành nghề kinh doanh khác theo Giấy Chứng nhận Đăng ký Kinh doanh
Vốn điều lệ:	7.423.227.640.000 VND
Số cổ phần đã đăng ký:	742.322.764 cổ phần

(\* ) Tập đoàn đang trong quá trình thực hiện các thủ tục thay đổi Giấy phép Đăng ký kinh doanh theo quy định của pháp luật.

Cơ cấu vốn cổ phần của Tập đoàn trong kỳ tại ngày lập báo cáo như sau:

Cổ đông	Số lượng cổ phần nắm giữ	Tỷ lệ sở hữu (%)
- Bộ Tài chính	482.509.800	65,00
- Công ty Bảo hiểm Nhân thọ Sumitomo ("Sumitomo Life")	163.945.421	22,09
- Tổng Công ty Đầu tư và Kinh doanh vốn Nhà nước ("SCIC")	22.154.400	2,98
- Các cổ đông khác	73.713.143	9,93
	<b>742.322.764</b>	<b>100,00</b>

### Nhân viên

Tổng số cán bộ công nhân viên của Công ty mẹ Tập đoàn tại ngày 30 tháng 6 năm 2023 là 264 người (ngày 31 tháng 12 năm 2022: 252 người).

## THUYẾT MINH BÁO CÁO TÀI CHÍNH RIÊNG GIỮA NIÊN ĐỘ (tiếp theo)

tại ngày 30 tháng 6 năm 2023 và cho giai đoạn tài chính ba tháng và sáu tháng kết thúc cùng ngày

## 1. THÔNG TIN DOANH NGHIỆP (tiếp theo)

Tại ngày 30 tháng 6 năm 2023, Tập đoàn có sáu (06) công ty con, một (01) quỹ đầu tư, sáu (06) công ty liên doanh, liên kết (do công ty mẹ nắm giữ trực tiếp hoặc gián tiếp thông qua các công ty con/quỹ đầu tư), và ba (03) đơn vị hạch toán phụ thuộc, chi tiết như sau:

**Các công ty con**

<i>Tên công ty</i>	<i>Địa chỉ</i>	<i>Lĩnh vực kinh doanh</i>	<i>Tỷ lệ sở hữu của Tập đoàn</i>	<i>Quyền biểu quyết của Tập đoàn</i>
Tổng Công ty Bảo hiểm Bảo Việt ("Bảo hiểm Bảo Việt")	7 Lý Thường Kiệt, phường Phan Chu Trinh, quận Hoàn Kiếm, Hà Nội	Bảo hiểm tài sản, bảo hiểm trách nhiệm và bảo hiểm con người, kinh doanh tái bảo hiểm và giám định tổn thất	100%	100%
Tổng Công ty Bảo Việt Nhân thọ ("Bảo Việt Nhân thọ")	Tầng 37 Keangnam Hà Nội Landmark Tower, đường Phạm Hùng, quận Nam Từ Liêm, Hà Nội	Kinh doanh bảo hiểm nhân thọ và kinh doanh tái bảo hiểm	100%	100%
Công ty TNHH Quản lý Quỹ Bảo Việt ("BVF")	8 Lê Thái Tổ, Phường Hàng Trống, Quận Hoàn Kiếm, Hà Nội	Quản lý quỹ đầu tư chứng khoán, quản lý danh mục đầu tư chứng khoán, tư vấn đầu tư chứng khoán và các hoạt động kinh doanh khác	100%	100%
Công ty TNHH Một thành viên Đầu tư Bảo Việt ("BVInvest")	71 Ngô Sỹ Liên, phường Văn Miếu, quận Đống Đa, Hà Nội	Kinh doanh bất động sản, tư vấn đầu tư xây dựng và cung cấp máy móc thiết bị	100%	100%
Công ty Cổ phần Chứng khoán Bảo Việt ("BVSC")	8 Lê Thái Tổ, Phường Hàng Trống, Quận Hoàn Kiếm, Hà Nội	Môi giới và lưu ký chứng khoán, tự doanh và bảo lãnh phát hành chứng khoán, tư vấn tài chính và đầu tư chứng khoán	59,92%	59,92%
Công ty TNHH Bảo Việt - Âu Lạc ("Bảo Việt - Âu Lạc")	Hà Liễu, Phường Liễu, huyện Quế Võ, tỉnh Bắc Ninh	Kinh doanh hướng nghiệp lái xe	60%	60%

- ▶ Bảo hiểm Bảo Việt được thành lập ngày 21 tháng 6 năm 2004 theo Quyết định số 1296/QĐ/BTC của Bộ Tài chính và Giấy Chứng nhận Đăng ký Kinh doanh số 01/GPĐC3/KDBH do Bộ Tài chính cấp cùng ngày. Sau khi Tập đoàn được cổ phần hóa, vào ngày 23 tháng 11 năm 2007, Bộ Tài chính đã cho phép Tập đoàn được thành lập lại Tổng Công ty Bảo hiểm Bảo Việt theo Giấy phép Thành lập và Hoạt động số 45GP/KDBH và giấy phép điều chỉnh gần nhất số 45/GPDC16/KDBH của Bộ Tài chính cấp ngày 09 tháng 02 năm 2022. Tại ngày 30 tháng 6 năm 2023, vốn điều lệ của Bảo hiểm Bảo Việt là 2.900 tỷ VND.
- ▶ Bảo Việt Nhân thọ được thành lập ngày 04 tháng 12 năm 2003 theo Quyết định số 3668/QĐ/BTC của Bộ Tài chính. Sau khi Tập đoàn được cổ phần hóa, vào ngày 23 tháng 11 năm 2007, Bộ Tài chính đã cho phép Tập đoàn được thành lập lại Bảo Việt Nhân thọ dưới hình thức chuyển đổi từ Bảo hiểm Nhân thọ Việt Nam theo Giấy phép Thành lập và Hoạt động số 46/GP/KDBH. Tại ngày 30 tháng 6 năm 2023, vốn điều lệ của Bảo Việt Nhân thọ là 6.000 tỷ VND theo Giấy phép điều chỉnh số 46/GPDC11/KDBH của Bộ Tài chính cấp ngày 13 tháng 4 năm 2021.

## THUYẾT MINH BÁO CÁO TÀI CHÍNH RIÊNG GIỮA NIÊN ĐỘ (tiếp theo)

tại ngày 30 tháng 6 năm 2023 và cho giai đoạn tài chính ba tháng và sáu tháng kết thúc cùng ngày

## 1. THÔNG TIN DOANH NGHIỆP (tiếp theo)

**Các công ty con** (tiếp theo)

- ▶ BVF được thành lập vào ngày 22 tháng 8 năm 2005 theo Quyết định số 911/2005/QĐ/HDQT-BV của Hội đồng Quản trị Tổng Công ty Bảo hiểm Việt Nam và Giấy phép Thành lập và hoạt động số 05/UBCK-GPHĐQLQ do Ủy ban Chứng khoán Nhà nước ban hành ngày 08 tháng 11 năm 2005 và giấy phép điều chỉnh gần nhất số 08/GPĐC-UBCK ngày 17 tháng 01 năm 2022 của Ủy ban Chứng khoán Nhà nước. Tại ngày 30 tháng 6 năm 2023, vốn điều lệ của BVF là 100 tỷ VND.
- ▶ BVSC được thành lập tại Việt Nam theo Giấy phép thành lập số 4640/GP-UB do Ủy ban Nhân dân Thành phố Hà Nội cấp ngày 01 tháng 10 năm 1999 và Giấy phép Hoạt động Kinh doanh số 01/GPHĐKD ngày 26 tháng 11 năm 1999 và giấy phép điều chỉnh gần nhất số 03/GPĐC-UBCK ngày 10 tháng 01 năm 2022 do Ủy ban Chứng khoán Nhà nước cấp. Tại ngày 30 tháng 6 năm 2023, vốn điều lệ của BVSC là 722.339.370.000 VND.
- ▶ Bảo Việt - Âu Lạc được thành lập vào ngày 18 tháng 02 năm 2009 theo Quyết định số 2300373648 của Sở Kế hoạch và Đầu tư tỉnh Bắc Ninh. Tại ngày 30 tháng 6 năm 2023, vốn điều lệ của Bảo Việt - Âu Lạc là 60.660.000.000 VND.
- ▶ BVInvest được thành lập vào ngày 09 tháng 01 năm 2009 theo Giấy chứng nhận đăng ký kinh doanh số 0103034168 của Sở Kế hoạch và Đầu tư Thành phố Hà Nội. Ngày 04 tháng 01 năm 2019, Giấy chứng nhận đăng ký doanh nghiệp số 0103193730 được thay đổi lần thứ 8, chuyển đổi từ Công ty Cổ phần thành Công ty Trách nhiệm hữu hạn một thành viên do Tập đoàn Bảo Việt sở hữu 100% vốn điều lệ. Tại ngày 30 tháng 6 năm 2023, vốn điều lệ đã góp của BVInvest là 200 tỷ VND.

BVInvest có một (01) công ty con là Công ty TNHH MTV Xây dựng Bảo Việt ("BVC") hoạt động trong lĩnh vực xây dựng, trụ sở chính tại 71 Ngô Sỹ Liên, phường Văn Miếu, quận Đống Đa, Hà Nội. BVC được thành lập ngày 10 tháng 01 năm 2017 theo Giấy chứng nhận Đăng ký doanh nghiệp số 0107699334 của Sở Kế hoạch Đầu tư Thành phố Hà Nội. Tại ngày 30 tháng 6 năm 2023, vốn điều lệ của Công ty này là 5 tỷ VND, do BVInvest góp vốn 100%.

**Quý Đầu tư Giá trị Bảo Việt (BVIF)**

Quý Đầu tư Giá trị Bảo Việt ("BVIF") được thành lập tại Việt Nam dưới hình thức quỹ thành viên đóng theo giấy phép số 223/TB-UBCK do Ủy ban Chứng khoán Nhà nước cấp ngày 20 tháng 10 năm 2015. Thời gian hoạt động ban đầu của quỹ là tám (08) năm kể từ ngày được cấp giấy phép.

Quỹ được quản lý bởi Công ty TNHH Quản lý Quỹ Bảo Việt là công ty con của Tập đoàn Bảo Việt. Ngân hàng lưu ký của Quỹ BVIF là Ngân hàng TMCP Đầu tư và Phát triển Việt Nam – Chi nhánh Hà Thành.

Tại thời điểm ngày 30 tháng 6 năm 2023, vốn góp trực tiếp và gián tiếp của Tập đoàn vào BVIF như sau:

	Số vốn góp VND	Tỷ lệ trên vốn điều lệ
Đầu tư trực tiếp của Tập đoàn Bảo Việt	420.000.000.000	42%
Đầu tư gián tiếp qua các Công ty con		
- Bảo Việt Nhân thọ	350.000.000.000	35%
- Bảo hiểm Bảo Việt	150.000.000.000	15%
- BVSC	80.000.000.000	8%
<b>TỔNG CỘNG</b>	<b>1.000.000.000.000</b>	<b>100%</b>

THUYẾT MINH BÁO CÁO TÀI CHÍNH RIÊNG GIỮA NIÊN ĐỘ (tiếp theo)  
tại ngày 30 tháng 6 năm 2023 và cho giai đoạn tài chính ba tháng và sáu tháng kết thúc cùng ngày

## 1. THÔNG TIN DOANH NGHIỆP (tiếp theo)

### Các đơn vị hạch toán phụ thuộc

Tên đơn vị	Địa chỉ	Hoạt động chính
Trung tâm Đào tạo Bảo Việt	8 Lê Thái Tổ, Phường Hàng Trống, Quận Hoàn Kiếm, Hà Nội	Dịch vụ đào tạo
Ban Quản lý Dự án Đầu tư Xây dựng các công trình Bảo Việt ("PMU")	71 Ngô Sỹ Liên, phường Văn Miếu, quận Đống Đa, Hà Nội	Xây dựng và Quản lý Dự án
Chi nhánh Trung tâm Công nghệ Thông tin Tập đoàn Bảo Việt	71 Ngô Sỹ Liên, phường Văn Miếu, quận Đống Đa, Hà Nội	Cung cấp dịch vụ công nghệ thông tin, bán buôn phần mềm và phần cứng

### Các công ty liên doanh, liên kết

Công ty được đầu tư	Lĩnh vực kinh doanh	Vốn điều lệ VND	Tỷ lệ sở hữu			Tỷ lệ quyền biểu quyết của Tập đoàn %
			Nắm giữ bởi công ty mẹ %	Thông qua công ty con/ quý %	Tổng %	
<b>Công ty liên kết</b>						
Công ty Cổ phần Đầu tư và Xây dựng Long Việt ("Long Việt")	Xây dựng	65.043.200.000	-	45,00	45,00	45,00
Công ty Cổ phần Đầu tư SCIC – Bảo Việt ("Bảo Việt SCIC")	Kinh doanh bất động sản	140.000.000.000	-	50,00	50,00	50,00
Ngân hàng TMCP Bảo Việt ("Bảo Việt Bank")	Dịch vụ ngân hàng	3.150.000.000.000	49,52	-	49,52	49,52
Công ty Cổ phần Trung Nam Phú Quốc ("Trung Nam Phú Quốc")	Dịch vụ du lịch và nghỉ dưỡng	220.000.000.000	49,00	-	49,00	49,00
Công ty Cổ phần Công nghệ thông tin PLT ("PLT")	Dịch vụ công nghệ thông tin, viễn thông	73.125.000.000	-	35,00	35,00	35,00
<b>Công ty liên doanh</b>						
Công ty TNHH Bảo hiểm Tokio Marine Việt Nam ("Tokio Marine Việt Nam")	Bảo hiểm phi nhân thọ, tái bảo hiểm, giám định tổn thất, hoạt động đầu tư tài chính	300.000.000.000	49,00	-	49,00	49,00

## THUYẾT MINH BÁO CÁO TÀI CHÍNH RIÊNG GIỮA NIÊN ĐỘ (tiếp theo)

tại ngày 30 tháng 6 năm 2023 và cho giai đoạn tài chính ba tháng và sáu tháng kết thúc cùng ngày

**2. CƠ SỞ TRÌNH BÀY****2.1 Mục đích lập báo cáo tài chính riêng**

Tập đoàn có các công ty con như được trình bày tại Thuyết minh số 1 và Thuyết minh số 6.3. Tập đoàn đã lập báo cáo tài chính riêng giữa niên độ này nhằm đáp ứng các yêu cầu về công bố thông tin, cụ thể là theo quy định tại Thông tư số 96/2020/TT-BTC - Hướng dẫn công bố thông tin trên thị trường chứng khoán. Cũng theo quy định tại các văn bản này, Tập đoàn đã lập báo cáo tài chính hợp nhất giữa niên độ của Tập đoàn và các công ty con cho giai đoạn tài chính ba tháng và sáu tháng kết thúc ngày 30 tháng 6 năm 2023 ("báo cáo tài chính hợp nhất") đề ngày 28 tháng 7 năm 2023.

Người sử dụng báo cáo tài chính riêng giữa niên độ nên đọc báo cáo này cùng với báo cáo tài chính hợp nhất giữa niên độ nói trên để có được các thông tin đầy đủ về tình hình tài chính hợp nhất giữa niên độ, kết quả hoạt động kinh doanh hợp nhất giữa niên độ và tình hình lưu chuyển tiền tệ hợp nhất giữa niên độ của Tập đoàn và các công ty con.

**2.2 Chuẩn mực và Chế độ kế toán áp dụng**

Báo cáo tài chính riêng giữa niên độ của Công ty mẹ Tập đoàn Bảo Việt ("Tập đoàn") được trình bày bằng đồng Việt Nam ("VND") phù hợp với Chế độ kế toán doanh nghiệp Việt Nam, Chuẩn mực kế toán số 27 – Báo cáo tài chính giữa niên độ và các Chuẩn mực kế toán Việt Nam khác do Bộ Tài chính ban hành theo:

- ▶ Quyết định số 149/2001/QĐ-BTC ngày 31 tháng 12 năm 2001 về việc ban hành bốn Chuẩn mực kế toán Việt Nam (Đợt 1);
- ▶ Quyết định số 165/2002/QĐ-BTC ngày 31 tháng 12 năm 2002 về việc ban hành sáu Chuẩn mực kế toán Việt Nam (Đợt 2);
- ▶ Quyết định số 234/2003/QĐ-BTC ngày 30 tháng 12 năm 2003 về việc ban hành sáu Chuẩn mực kế toán Việt Nam (Đợt 3);
- ▶ Quyết định số 12/2005/QĐ-BTC ngày 15 tháng 02 năm 2005 về việc ban hành sáu Chuẩn mực kế toán Việt Nam (Đợt 4); và
- ▶ Quyết định số 100/2005/QĐ-BTC ngày 28 tháng 12 năm 2005 về việc ban hành bốn Chuẩn mực kế toán Việt Nam (Đợt 5).

Theo đó, báo cáo tài chính riêng giữa niên độ được trình bày kèm theo và việc sử dụng các báo cáo này không dành cho các đối tượng không được cung cấp các thông tin về các thủ tục và nguyên tắc và thông lệ kế toán tại Việt Nam và hơn nữa không được chủ định trình bày tình hình tài chính, kết quả hoạt động kinh doanh và lưu chuyển tiền tệ theo các nguyên tắc và thông lệ kế toán được chấp nhận rộng rãi ở các nước và lãnh thổ khác ngoài Việt Nam.

**2.3 Hình thức sổ kế toán áp dụng**

Hình thức sổ kế toán được áp dụng của Tập đoàn là Chứng từ ghi sổ.

**2.4 Đơn vị tiền tệ trong kế toán**

Báo cáo tài chính riêng được lập bằng đơn vị tiền tệ trong kế toán của Tập đoàn là đồng Việt Nam ("VND").

**2.5 Kỳ kế toán năm**

Kỳ kế toán năm của Tập đoàn áp dụng cho việc lập báo cáo tài chính riêng bắt đầu từ ngày 01 tháng 01 và kết thúc ngày 31 tháng 12.

Tập đoàn cũng lập báo cáo tài chính riêng giữa niên độ cho giai đoạn tài chính ba tháng kết thúc ngày 31 tháng 3, cho giai đoạn tài chính ba tháng và sáu tháng kết thúc ngày 30 tháng 6, cho giai đoạn tài chính ba tháng và chín tháng kết thúc ngày 30 tháng 9 và cho giai đoạn tài chính ba tháng và mười hai tháng kết thúc ngày 31 tháng 12 hàng năm.

THUYẾT MINH BÁO CÁO TÀI CHÍNH RIÊNG GIỮA NIÊN ĐỘ (tiếp theo)  
tại ngày 30 tháng 6 năm 2023 và cho giai đoạn tài chính ba tháng và sáu tháng kết thúc cùng ngày

### **3. TUYÊN BỐ VỀ VIỆC TUÂN THỦ CHUẨN MỤC KẾ TOÁN VÀ CHẾ ĐỘ KẾ TOÁN VIỆT NAM**

Ban Điều hành Tập đoàn cam kết đã lập báo cáo tài chính riêng giữa niên độ tuân thủ theo các Chuẩn mực kế toán và Chế độ kế toán doanh nghiệp Việt Nam. Tập đoàn cũng đồng thời tuân thủ chính sách kế toán về ghi nhận giá trị định giá lại quyền sử dụng đất như được trình bày tại Thuyết minh số 4.5.

### **4. TÓM TẮT CÁC CHÍNH SÁCH KẾ TOÁN CHỦ YẾU**

Các chính sách kế toán của Tập đoàn sử dụng để lập báo cáo tài chính riêng giữa niên độ được áp dụng nhất quán với các chính sách đã được sử dụng để lập báo cáo tài chính riêng cho năm tài chính kết thúc ngày 31 tháng 12 năm 2022 và báo cáo tài chính riêng giữa niên độ cho giai đoạn tài chính sáu tháng kết thúc ngày 30 tháng 6 năm 2022.

#### **4.1 Tiền và các khoản tương đương tiền**

Tiền và các khoản tương đương tiền bao gồm tiền mặt tại quỹ, tiền gửi thanh toán tại ngân hàng và các khoản đầu tư ngắn hạn có thời hạn gốc không quá ba tháng, có tính thanh khoản cao, có khả năng chuyển đổi dễ dàng thành các lượng tiền xác định và không có nhiều rủi ro trong chuyển đổi thành tiền.

#### **4.2 Các khoản đầu tư tài chính**

##### *Đầu tư vào các công ty con*

Khoản đầu tư vào các công ty con mà Tập đoàn nắm quyền kiểm soát được trình bày theo phương pháp giá gốc.

Các khoản phân phối mà Tập đoàn nhận được từ số lợi nhuận lũy kế của công ty con sau ngày Tập đoàn nắm quyền kiểm soát được ghi nhận vào báo cáo kết quả hoạt động kinh doanh riêng của Tập đoàn. Các khoản phân phối khác được xem như phần thu hồi của các khoản đầu tư và được trừ vào giá trị đầu tư.

Danh sách các công ty con của Tập đoàn được trình bày tại Thuyết minh số 6.3.

##### *Đầu tư vào Quỹ Đầu tư Giá trị Bảo Việt ("BVIF")*

Khoản đầu tư góp vốn vào BVIF được phản ánh trên cơ sở giá gốc. Thu nhập phát sinh từ khoản đầu tư này được phản ánh trên Báo cáo kết quả hoạt động kinh doanh riêng trên cơ sở thông báo chia lãi từ Ban Đại diện Quỹ vào thời điểm cuối kỳ. Định kỳ, dự phòng giảm giá trị khoản đầu tư góp vốn vào BVIF được ghi nhận khi giá trị vốn góp thực tế của các bên tại BVIF lớn hơn vốn chủ sở hữu thực có ("NAV") của BVIF tại thời điểm lập bảng cân đối kế toán của BVIF.



## THUYẾT MINH BÁO CÁO TÀI CHÍNH RIÊNG GIỮA NIÊN ĐỘ (tiếp theo)

tại ngày 30 tháng 6 năm 2023 và cho giai đoạn tài chính ba tháng và sáu tháng kết thúc cùng ngày

**4. TÓM TẮT CÁC CHÍNH SÁCH KẾ TOÁN CHỦ YẾU (tiếp theo)****4.2 Các khoản đầu tư tài chính (tiếp theo)***Đầu tư vào các công ty liên doanh, liên kết*

Các khoản đầu tư vào công ty liên doanh, liên kết mà trong đó Tập đoàn có ảnh hưởng đáng kể được trình bày theo phương pháp giá gốc.

Các khoản phân phối từ lợi nhuận thuần lũy kế của các công ty liên doanh, liên kết sau ngày Tập đoàn có quyền đồng kiểm soát, có ảnh hưởng đáng kể được ghi nhận vào Báo cáo kết quả hoạt động kinh doanh riêng giữa niên độ của Tập đoàn. Các khoản phân phối khác được xem như phần thu hồi các khoản đầu tư và được trừ vào giá trị đầu tư.

Danh sách các khoản đầu tư vào công ty liên doanh, liên kết của Tập đoàn được trình bày tại Thuyết minh số 6.3.

*Chứng khoán kinh doanh và Đầu tư góp vốn vào đơn vị khác*

Chứng khoán kinh doanh và Đầu tư góp vốn vào đơn vị khác được ghi nhận theo giá gốc.

*Đầu tư nắm giữ đến ngày đáo hạn*

Các khoản đầu tư nắm giữ đến ngày đáo hạn được ghi nhận ban đầu theo giá gốc. Sau khi ghi nhận ban đầu, các khoản đầu tư này được ghi nhận theo giá trị có thể thu hồi. Các khoản suy giảm giá trị của khoản đầu tư nếu phát sinh được hạch toán vào chi phí tài chính trong báo cáo kết quả hoạt động kinh doanh riêng giữa niên độ và giảm trừ trực tiếp giá trị đầu tư.

*Dự phòng giảm giá trị các khoản đầu tư tài chính*

Dự phòng cho việc giảm giá trị của các khoản đầu tư được lập khi có bằng chứng chắc chắn cho thấy có sự suy giảm giá trị của các khoản đầu tư này vào ngày kết thúc kỳ kế toán. Tăng hoặc giảm số dư dự phòng được hạch toán vào chi phí tài chính trong báo cáo kết quả hoạt động kinh doanh riêng giữa niên độ.

Chi tiết cơ sở đánh giá sự giảm giá của các khoản mục đầu tư theo Thông tư 200 được trình bày như dưới đây:

- ▶ Chứng khoán kinh doanh: Là dự phòng phần giá trị bị tổn thất có thể xảy ra do giảm giá các loại chứng khoán Tập đoàn đang nắm giữ vì mục đích kinh doanh;
- ▶ Đầu tư nắm giữ đến ngày đáo hạn: Tập đoàn sẽ đánh giá khả năng thu hồi của các khoản đầu tư này và trong trường hợp có bằng chứng chắc chắn cho thấy một phần hoặc toàn bộ khoản đầu tư có thể không thu hồi được, Tập đoàn sẽ ghi nhận số tổn thất vào chi phí tài chính trong kỳ;
- ▶ Đầu tư góp vốn vào công ty con, công ty liên doanh, liên kết và các đơn vị khác: Các khoản vốn góp của doanh nghiệp vào các tổ chức kinh tế trong nước, không phải các khoản đầu tư chứng khoán kinh doanh mà Tập đoàn đang sở hữu tại thời điểm lập báo cáo tài chính có cơ sở cho thấy có giá trị suy giảm do với giá trị đầu tư của doanh nghiệp; việc lập dự phòng được thực hiện căn cứ vào khoản lỗ của bên được đầu tư (dự phòng tổn thất đầu tư vào đơn vị khác);
- ▶ Các khoản đầu tư mà Tập đoàn nắm giữ lâu dài (không phân loại là chứng khoán kinh doanh) và không có ảnh hưởng đáng kể đối với bên được đầu tư: Đối với khoản đầu tư vào cổ phiếu niêm yết hoặc giá trị hợp lý khoản đầu tư được xác định tin cậy, việc lập dự phòng dựa trên giá trị thị trường của cổ phiếu (tương tự như dự phòng giảm giá chứng khoán kinh doanh); đối với khoản đầu tư không xác định được giá trị hợp lý tại thời điểm lập báo cáo, việc lập dự phòng được thực hiện căn cứ vào khoản lỗ của bên được đầu tư (dự phòng tổn thất đầu tư vào đơn vị khác).

THUYẾT MINH BÁO CÁO TÀI CHÍNH RIÊNG GIỮA NIÊN ĐỘ (tiếp theo)  
tại ngày 30 tháng 6 năm 2023 và cho giai đoạn tài chính ba tháng và sáu tháng kết thúc cùng ngày

#### 4. TÓM TẮT CÁC CHÍNH SÁCH KẾ TOÁN CHỦ YẾU (tiếp theo)

##### 4.3 Các khoản phải thu

Các khoản phải thu được trình bày trên báo cáo tài chính riêng giữa niên độ theo giá trị ghi sổ các khoản phải thu từ khách hàng và phải thu khác sau khi trừ các khoản dự phòng được lập cho các khoản phải thu khó đòi.

Dự phòng nợ phải thu khó đòi thể hiện phần giá trị của các khoản phải thu mà Tập đoàn dự kiến không có khả năng thu hồi tại ngày kết thúc kỳ kế toán giữa niên độ. Tăng hoặc giảm số dư tài khoản dự phòng được hạch toán vào chi phí quản lý doanh nghiệp trong báo cáo kết quả hoạt động kinh doanh riêng giữa niên độ.

Các khoản phải thu được xem xét trích lập dự phòng rủi ro theo tuổi nợ quá hạn của khoản nợ. Đối với các khoản phải thu chưa đến hạn thanh toán nhưng tổ chức kinh tế lâm vào tình trạng phá sản hoặc đang làm thủ tục giải thể; người nợ mất tích, bỏ trốn, đang bị các cơ quan pháp luật truy tố, xét xử hoặc đang thi hành án hoặc đã chết, mức trích lập dự phòng được ước tính trên cơ sở dự kiến tổn thất có thể xảy ra.

Đối với các khoản nợ phải thu quá hạn thanh toán, Tập đoàn áp dụng mức trích lập dự phòng như sau:

<u>Thời gian quá hạn</u>	<u>Mức trích dự phòng</u>
Từ sáu (06) tháng đến dưới một (01) năm	30%
Từ một (01) năm đến dưới hai (02) năm	50%
Từ hai (02) năm đến dưới ba (03) năm	70%
Từ ba (03) năm trở lên	100%

##### 4.4 Thuê tài sản

*Trong trường hợp Tập đoàn là bên đi thuê*

Thỏa thuận thuê tài sản được phân loại là thuê tài chính nếu theo hợp đồng thuê tài sản bên cho thuê chuyển giao phần lớn rủi ro và lợi ích gắn liền với quyền sở hữu tài sản cho bên đi thuê. Tất cả các thỏa thuận thuê tài sản khác được phân loại là thuê hoạt động.

Các khoản tiền thuê theo hợp đồng thuê hoạt động được hạch toán vào báo cáo kết quả hoạt động kinh doanh riêng giữa niên độ theo phương pháp đường thẳng trong suốt thời hạn của hợp đồng thuê.

*Trong trường hợp Tập đoàn là bên cho thuê*

Tài sản theo hợp đồng cho thuê hoạt động được ghi nhận là tài sản cố định trên bảng cân đối kế toán riêng giữa niên độ. Thu nhập từ tiền cho thuê hoạt động được hạch toán vào báo cáo kết quả hoạt động kinh doanh riêng giữa niên độ theo phương pháp đường thẳng trong suốt thời gian cho thuê.

## THUYẾT MINH BÁO CÁO TÀI CHÍNH RIÊNG GIỮA NIÊN ĐỘ (tiếp theo)

tại ngày 30 tháng 6 năm 2023 và cho giai đoạn tài chính ba tháng và sáu tháng kết thúc cùng ngày

**4. TÓM TẮT CÁC CHÍNH SÁCH KẾ TOÁN CHỦ YẾU (tiếp theo)****4.5 Tài sản cố định**

Tài sản cố định được thể hiện theo nguyên giá trừ đi giá trị khấu hao/hao mòn lũy kế.

Nguyên giá tài sản cố định bao gồm giá mua và những chi phí có liên quan trực tiếp đến việc đưa tài sản vào sẵn sàng hoạt động như dự kiến.

Các chi phí mua sắm, nâng cấp và đổi mới tài sản cố định được ghi tăng nguyên giá của tài sản và các chi phí khác được hạch toán vào báo cáo kết quả hoạt động kinh doanh riêng giữa niên độ khi phát sinh.

Khi tài sản cố định được bán hay thanh lý, các khoản lãi hoặc lỗ phát sinh do thanh lý tài sản (là phần chênh lệch giữa tiền thu thuần từ việc bán tài sản với giá trị còn lại của tài sản) được hạch toán vào báo cáo kết quả hoạt động kinh doanh riêng giữa niên độ.

**Quyền sử dụng đất**

Quyền sử dụng đất có thời hạn hoặc lâu dài được ghi nhận là tài sản cố định vô hình căn cứ trên giấy chứng nhận quyền sử dụng đất được cấp bởi các cơ quan có thẩm quyền.

Tiền thuê đất trả trước cho các hợp đồng thuê đất có hiệu lực trước năm 2003 và được cấp Giấy chứng nhận quyền sử dụng đất được ghi nhận là tài sản cố định vô hình theo quy định của Thông tư số 45/2013/TT-BTC do Bộ Tài chính ban hành vào ngày 25 tháng 4 năm 2013 hướng dẫn chế độ quản lý, sử dụng và trích khấu hao tài sản cố định ("Thông tư 45").

Quyền sử dụng đất đối với các lô đất mà Tập đoàn đã được cấp giấy chứng nhận quyền sử dụng đất, hoặc đang trong thời gian chờ cấp giấy chứng nhận quyền sử dụng đất, vào thời điểm ngày 31 tháng 12 năm 2005 nhằm phục vụ mục đích cổ phần hóa của Công ty mẹ, được ghi nhận như một tài sản cố định vô hình dựa trên giá trị định giá lại do chuyên gia thẩm định giá thực hiện.

**4.6 Khấu hao và hao mòn**

Khấu hao tài sản cố định hữu hình và hao mòn tài sản cố định vô hình được trích theo phương pháp khấu hao đường thẳng trong suốt thời gian hữu dụng ước tính của các tài sản như sau:

Nhà cửa, vật kiến trúc	05 - 50 năm
Máy móc thiết bị	03 - 20 năm
Phương tiện vận tải, thiết bị truyền dẫn	05 - 30 năm
Thiết bị, dụng cụ quản lý	03 - 10 năm
Tài sản cố định hữu hình khác	04 - 25 năm
Quyền sử dụng đất có thời hạn	theo thời hạn trên giấy chứng nhận quyền sử dụng đất
Phần mềm tin học	03 - 08 năm
Tài sản cố định vô hình khác	02 - 20 năm

Tập đoàn không trích khấu hao liên quan đến các giá trị quyền sử dụng đất không thời hạn theo quy định tại Thông tư số 45.

THUYẾT MINH BÁO CÁO TÀI CHÍNH RIÊNG GIỮA NIÊN ĐỘ (tiếp theo)  
tại ngày 30 tháng 6 năm 2023 và cho giai đoạn tài chính ba tháng và sáu tháng kết thúc cùng ngày

#### 4. TÓM TẮT CÁC CHÍNH SÁCH KẾ TOÁN CHỦ YẾU (tiếp theo)

##### 4.7 Chi phí đi vay

Chi phí đi vay bao gồm lãi tiền vay và các chi phí khác phát sinh liên quan trực tiếp đến các khoản vay của Tập đoàn.

Chi phí đi vay được hạch toán như chi phí phát sinh trong kỳ ngoại trừ các khoản được vốn hóa như theo nội dung của đoạn tiếp theo.

Chi phí đi vay liên quan trực tiếp đến việc mua sắm, xây dựng hoặc hình thành một tài sản qua một thời gian đủ dài để có thể đưa vào sẵn sàng hoạt động như dự kiến hoặc để bán được vốn hóa vào nguyên giá của tài sản đó.

##### 4.8 Chi phí trả trước

Chi phí trả trước bao gồm các chi phí trả trước ngắn hạn hoặc chi phí trả trước dài hạn, được phân bổ trong khoảng thời gian trả trước hoặc thời gian các lợi ích kinh tế tương ứng được tạo ra từ các chi phí này.

Các loại chi phí sau đây được hạch toán vào chi phí trả trước dài hạn để phân bổ dần vào báo cáo kết quả hoạt động kinh doanh riêng giữa niên độ:

- ▶ Chi phí trả trước về thuê cơ sở hạ tầng; và
- ▶ Công cụ dụng cụ xuất dùng trong nhiều năm với giá trị lớn.

##### 4.9 Các khoản phải trả và chi phí trích trước

Các khoản phải trả và trích trước được ghi nhận cho số tiền phải trả trong tương lai liên quan đến hàng hóa và dịch vụ đã nhận được không phụ thuộc vào việc Tập đoàn đã nhận được hóa đơn của nhà cung cấp hay chưa.

##### 4.10 Chứng khoán bán và cam kết mua lại theo hợp đồng có kỳ hạn (“hợp đồng repo”)

Những tài sản được bán đồng thời cam kết sẽ mua lại vào một thời điểm nhất định trong tương lai (“các hợp đồng mua lại”) không được ghi giảm trên báo cáo tài chính riêng giữa niên độ. Khoản tiền nhận được theo các hợp đồng mua lại này được ghi nhận là khoản nợ phải trả trên bảng cân đối kế toán riêng giữa niên độ và phần chênh lệch giữa giá bán và giá cam kết mua lại trong tương lai được phân bổ vào chi phí và ghi nhận trên báo cáo kết quả hoạt động kinh doanh riêng giữa niên độ trong suốt thời gian hiệu lực của hợp đồng mua lại theo phương pháp đường thẳng.

##### 4.11 Lợi ích nhân viên

###### *Các khoản trợ cấp bảo hiểm xã hội*

Căn cứ Luật Bảo hiểm Xã hội 2014 và các văn bản hướng dẫn thực hiện, hàng tháng Tập đoàn đã thực hiện việc đóng vào quỹ hưu trí, tử tuất cho Cơ quan Bảo hiểm Xã hội Việt Nam theo mức 14% trên quỹ tiền lương đóng bảo hiểm xã hội của người lao động. Tập đoàn cũng trích nộp 3% quỹ tiền lương đóng bảo hiểm xã hội của người lao động để đóng vào quỹ ốm đau và thai sản, 0,5% quỹ tiền lương đóng bảo hiểm xã hội của người lao động để đóng vào quỹ tai nạn lao động, bệnh nghề nghiệp. Ngoài ra, từ ngày 01 tháng 01 năm 2016, Tập đoàn đã triển khai thực hiện mua sản phẩm bảo hiểm hưu trí tự nguyện cho cán bộ, nhân viên. Theo đó, khi cán bộ, nhân viên nghỉ hưu trí sẽ được thêm quyền lợi từ giá trị Hợp đồng hưu trí theo số năm tham gia và mức đóng của cá nhân.

THUYẾT MINH BÁO CÁO TÀI CHÍNH RIÊNG GIỮA NIÊN ĐỘ (tiếp theo)

tại ngày 30 tháng 6 năm 2023 và cho giai đoạn tài chính ba tháng và sáu tháng kết thúc cùng ngày

#### 4. TÓM TẮT CÁC CHÍNH SÁCH KẾ TOÁN CHỦ YẾU (tiếp theo)

##### 4.11 Lợi ích nhân viên (tiếp theo)

###### *Trợ cấp bảo hiểm y tế*

Căn cứ Luật Bảo hiểm Y tế 2014 và các văn bản hướng dẫn thực hiện, hàng tháng Tập đoàn đã thực hiện việc đóng vào quỹ bảo hiểm y tế cho Cơ quan Bảo hiểm Xã hội Việt Nam theo mức 3% quỹ tiền lương đóng bảo hiểm xã hội của người lao động.

###### *Trợ cấp thôi việc và trợ cấp mất việc*

Theo Bộ Luật Lao động số 45/2019/QH14 có hiệu lực từ ngày 01 tháng 01 năm 2021 và Nghị định số 145/2020/NĐ-CP của Chính phủ - Quy định chi tiết và hướng dẫn thi hành một số điều của Bộ luật Lao động về điều kiện lao động và quan hệ lao động, đối với người lao động đã làm việc thường xuyên cho Tập đoàn từ đủ 12 tháng trở lên:

- ▶ Khi hợp đồng lao động chấm dứt, Tập đoàn có trách nhiệm chi trả trợ cấp thôi việc bằng một nửa tháng lương cho mỗi năm làm việc cho người lao động tự nguyện thôi việc;
- ▶ Khi người lao động bị mất việc do thay đổi cơ cấu, công nghệ, vì lý do kinh tế hoặc sáp nhập, hợp nhất, chia tách doanh nghiệp, chuyển đổi loại hình doanh nghiệp, chuyển nhượng quyền sở hữu, quyền sử dụng tài sản của doanh nghiệp theo quy định tại Điều 34 của Bộ luật Lao động, Tập đoàn có trách nhiệm chi trả trợ cấp mất việc với tổng số tiền tương đương một tháng lương cho mỗi năm làm việc nhưng không được thấp hơn hai tháng tiền lương.

Thời gian làm việc để tính trợ cấp thôi việc, trợ cấp mất việc làm là tổng thời gian người lao động đã làm việc thực tế cho người sử dụng lao động trừ đi thời gian người lao động đã tham gia bảo hiểm thất nghiệp theo quy định của pháp luật về bảo hiểm thất nghiệp và thời gian làm việc đã được người sử dụng lao động chi trả trợ cấp thôi việc, trợ cấp mất việc làm.

Mức lương bình quân tháng được tính để thanh toán trợ cấp thôi việc sẽ căn cứ theo mức lương bình quân của 06 tháng liền kề theo hợp đồng lao động trước khi người lao động thôi việc.

###### *Quỹ bảo hiểm thất nghiệp*

Theo Điều 57 Luật Việc làm số 38/2013/QH13 có hiệu lực từ ngày 01 tháng 01 năm 2015 và Nghị định số 28/2015/NĐ-CP ngày 12 tháng 3 năm 2015 của Chính phủ quy định chi tiết thi hành một số điều của Luật Việc làm về bảo hiểm thất nghiệp. Tập đoàn có nghĩa vụ đóng bảo hiểm thất nghiệp với mức bằng 1% quỹ tiền lương, tiền công đóng bảo hiểm thất nghiệp của những người tham gia bảo hiểm thất nghiệp và trích 1% tiền lương, tiền công hàng tháng đóng bảo hiểm thất nghiệp của từng người lao động để đóng cùng lúc vào Quỹ Bảo hiểm thất nghiệp.

## THUYẾT MINH BÁO CÁO TÀI CHÍNH RIÊNG GIỮA NIÊN ĐỘ (tiếp theo)

tại ngày 30 tháng 6 năm 2023 và cho giai đoạn tài chính ba tháng và sáu tháng kết thúc cùng ngày

**4. TÓM TẮT CÁC CHÍNH SÁCH KẾ TOÁN CHỦ YẾU (tiếp theo)****4.12 Ghi nhận doanh thu**

Doanh thu được ghi nhận khi Tập đoàn có khả năng nhận được các lợi ích kinh tế có thể xác định được một cách chắc chắn. Các điều kiện ghi nhận cụ thể sau đây cũng phải được đáp ứng trước khi ghi nhận doanh thu:

*Doanh thu cho thuê ghi nhận hàng kỳ*

Thu nhập từ tiền cho thuê tài sản theo hợp đồng thuê hoạt động được hạch toán vào báo cáo kết quả hoạt động kinh doanh riêng giữa niên độ theo phương pháp đường thẳng trong suốt thời gian cho thuê.

*Doanh thu cung cấp dịch vụ*

Khi có thể xác định được kết quả hợp đồng một cách chắc chắn, doanh thu sẽ được ghi nhận dựa vào mức độ hoàn thành công việc. Mức độ hoàn thành công việc được xác định theo tỷ lệ phần trăm của số giờ công lao động phát sinh cho đến ngày kết thúc kỳ kế toán trên tổng số giờ công lao động ước tính cho mỗi hợp đồng.

Nếu không thể xác định được kết quả hợp đồng một cách chắc chắn, doanh thu sẽ chỉ được ghi nhận ở mức có thể thu hồi được của các chi phí đã được ghi nhận.

*Tiền lãi*

Doanh thu được ghi nhận khi tiền lãi phát sinh trên cơ sở dồn tích (có tính đến lợi tức mà tài sản đem lại) trừ khi khả năng thu hồi tiền lãi không chắc chắn.

Đối với trái phiếu, doanh thu tiền lãi bao gồm cả số phân bổ theo phương pháp đường thẳng của các khoản chiết khấu, phụ trội, các khoản lãi nhận trước hoặc các khoản chênh lệch giữa giá trị ghi sổ ban đầu của trái phiếu và giá trị của trái phiếu khi đáo hạn. Chỉ có phần tiền lãi của các kỳ sau khi khoản đầu tư được mua mới được ghi nhận là doanh thu của Tập đoàn. Phần tiền lãi của các kỳ trước khi khoản đầu tư được mua được hạch toán giảm giá trị của chính khoản đầu tư đó.

*Cổ tức và lợi nhuận được chia*

Cổ tức và lợi nhuận được chia được ghi nhận là doanh thu khi quyền lợi được nhận cổ tức hay lợi nhuận được chia của Tập đoàn với tư cách là nhà đầu tư được xác định. Tập đoàn không ghi nhận doanh thu đối với phần cổ tức bằng cổ phiếu và cổ phiếu thưởng mà chỉ cập nhật số lượng cổ phiếu theo quy định tại Thông tư 200.

*Thu nhập khác*

Các khoản thu nhập khác bao gồm các khoản thu từ các hoạt động xảy ra không thường xuyên, ngoài các hoạt động tạo ra doanh thu, bao gồm: các khoản thu về thanh lý tài sản cố định, nhượng bán tài sản cố định; thu tiền phạt khách hàng do vi phạm hợp đồng; thu tiền bảo hiểm được bồi thường; thu được các khoản nợ phải thu đã xóa sổ tính vào chi phí kỳ trước; khoản nợ phải trả nay mất chủ được ghi tăng thu nhập; thu các khoản thuế được giảm, được hoàn lại; và các khoản thu khác được ghi nhận là thu nhập khác theo quy định tại Chuẩn mực Kế toán Việt Nam số 14 - Doanh thu và thu nhập khác.

THUYẾT MINH BÁO CÁO TÀI CHÍNH RIÊNG GIỮA NIÊN ĐỘ (tiếp theo)  
tại ngày 30 tháng 6 năm 2023 và cho giai đoạn tài chính ba tháng và sáu tháng kết thúc cùng ngày

#### 4. TÓM TẮT CÁC CHÍNH SÁCH KẾ TOÁN CHỦ YẾU (tiếp theo)

##### 4.13 Ghi nhận chi phí

###### *Chi phí hoạt động kinh doanh*

Chi phí hoạt động kinh doanh bao gồm chi phí hoạt động tài chính như chi phí dự phòng tài chính, chi phí repo và các chi phí tài chính khác và các chi phí cho các hoạt động kinh doanh của Tập đoàn như chi phí lương, chi phí khấu hao, chi phí quản lý toà nhà và các chi phí khác.

###### *Tài sản đi thuê*

Các khoản tiền thuê theo hợp đồng thuê hoạt động được hạch toán vào báo cáo kết quả hoạt động kinh doanh riêng theo phương pháp đường thẳng trong thời hạn của hợp đồng thuê.

###### *Chi phí quản lý doanh nghiệp*

Chi phí quản lý doanh nghiệp bao gồm chi phí nhân viên, chi phí vật liệu đồ dùng văn phòng, chi phí khấu hao tài sản cố định, chi phí dịch vụ mua ngoài.

##### 4.14 Thuế

###### *Thuế thu nhập hiện hành*

Tài sản thuế thu nhập và thuế thu nhập phải nộp cho kỳ kế toán hiện hành và các năm trước được xác định bằng giá trị dự kiến phải nộp cho (hoặc được thu hồi từ) cơ quan thuế, sử dụng các mức thuế suất và các luật thuế có hiệu lực đến ngày kết thúc kỳ kế toán giữa niên độ.

Thuế thu nhập hiện hành được ghi nhận vào báo cáo kết quả hoạt động kinh doanh riêng giữa niên độ ngoại trừ trường hợp thuế thu nhập phát sinh liên quan đến một khoản mục được ghi thẳng vào vốn chủ sở hữu, trong trường hợp này, thuế thu nhập hiện hành cũng được ghi nhận trực tiếp vào vốn chủ sở hữu.

Tập đoàn chỉ được bù trừ các tài sản thuế thu nhập hiện hành và thuế thu nhập hiện hành phải trả khi Tập đoàn có quyền hợp pháp được bù trừ giữa tài sản thuế thu nhập hiện hành với thuế thu nhập hiện hành phải nộp và Tập đoàn dự định thanh toán thuế thu nhập hiện hành phải nộp và tài sản thuế thu nhập hiện hành trên cơ sở thuần.

###### *Thuế thu nhập hoãn lại*

Thuế thu nhập hoãn lại được xác định cho các khoản chênh lệch tạm thời tại ngày kết thúc kỳ kế toán giữa niên độ cơ sở tính thuế thu nhập của các tài sản và nợ phải trả và giá trị ghi sổ của chúng cho mục đích lập báo cáo tài chính riêng giữa niên độ.

Thuế thu nhập hoãn lại phải trả được ghi nhận cho tất cả các khoản chênh lệch tạm thời chịu thuế, ngoại trừ:

- ▶ Thuế thu nhập hoãn lại phải trả phát sinh từ ghi nhận ban đầu của một tài sản hay nợ phải trả từ một giao dịch mà giao dịch này không có ảnh hưởng đến lợi nhuận kế toán và lợi nhuận tính thuế thu nhập (hoặc lỗ tính thuế) tại thời điểm phát sinh giao dịch; và
- ▶ Các chênh lệch tạm thời chịu thuế gắn liền với các khoản đầu tư vào công ty con, công ty liên kết và các khoản vốn góp liên doanh khi Tập đoàn có khả năng kiểm soát thời gian hoàn nhập khoản chênh lệch tạm thời và chắc chắn khoản chênh lệch tạm thời sẽ không được hoàn nhập trong tương lai có thể dự đoán.

## THUYẾT MINH BÁO CÁO TÀI CHÍNH RIÊNG GIỮA NIÊN ĐỘ (tiếp theo)

tại ngày 30 tháng 6 năm 2023 và cho giai đoạn tài chính ba tháng và sáu tháng kết thúc cùng ngày

**4. TÓM TẮT CÁC CHÍNH SÁCH KẾ TOÁN CHỦ YẾU (tiếp theo)****4.14 Thuế (tiếp theo)***Thuế thu nhập hoãn lại (tiếp theo)*

Tài sản thuế thu nhập hoãn lại cần được ghi nhận cho tất cả các chênh lệch tạm thời được khấu trừ, giá trị được khấu trừ chuyển sang các năm sau của các khoản lỗ tính thuế và các khoản ưu đãi thuế chưa sử dụng, khi chắc chắn trong tương lai sẽ có lợi nhuận tính thuế để sử dụng những chênh lệch tạm thời được khấu trừ, các khoản lỗ tính thuế và các ưu đãi thuế chưa sử dụng này, ngoại trừ:

- ▶ Tài sản thuế hoãn lại phát sinh từ ghi nhận ban đầu của một tài sản hoặc nợ phải trả từ một giao dịch mà giao dịch này không có ảnh hưởng đến lợi nhuận kế toán và lợi nhuận tính thuế thu nhập (hoặc lỗ tính thuế) tại thời điểm phát sinh giao dịch; và
- ▶ Đối với các chênh lệch tạm thời được khấu trừ phát sinh từ các khoản đầu tư vào các công ty con, công ty liên kết và các khoản vốn góp liên doanh, tài sản thuế thu nhập hoãn lại được ghi nhận khi chắc chắn là chênh lệch tạm thời sẽ được hoàn nhập trong tương lai có thể dự đoán được và có lợi nhuận chịu thuế để sử dụng được khoản chênh lệch tạm thời đó.

Giá trị ghi sổ của tài sản thuế thu nhập doanh nghiệp hoãn lại phải được xem xét lại vào ngày kết thúc kỳ kế toán và phải giảm giá trị ghi sổ của tài sản thuế thu nhập hoãn lại đến mức bảo đảm chắc chắn có đủ lợi nhuận tính thuế cho phép lợi ích của một phần hoặc toàn bộ tài sản thuế thu nhập hoãn lại được sử dụng. Các tài sản thuế thu nhập doanh nghiệp hoãn lại chưa ghi nhận trước đây được xem xét lại vào ngày kết thúc kỳ kế toán và được ghi nhận khi chắc chắn có đủ lợi nhuận tính thuế để có thể sử dụng các tài sản thuế thu nhập hoãn lại chưa ghi nhận này.

Tài sản thuế thu nhập hoãn lại và thuế thu nhập hoãn lại phải trả được xác định theo thuế suất dự tính sẽ áp dụng cho giai đoạn mà tài sản được thu hồi hay nợ phải trả được thanh toán, dựa trên các mức thuế suất và luật thuế có hiệu lực vào ngày kết thúc kỳ kế toán giữa niên độ.

Thuế thu nhập hoãn lại được ghi nhận vào báo cáo kết quả hoạt động kinh doanh riêng giữa niên độ ngoại trừ trường hợp thuế thu nhập phát sinh liên quan đến một khoản mục được ghi thẳng vào vốn chủ sở hữu, trong trường hợp này, thuế thu nhập hoãn lại cũng được ghi nhận trực tiếp vào vốn chủ sở hữu.

Tập đoàn chỉ được bù trừ các tài sản thuế thu nhập hoãn lại và thuế thu nhập hoãn lại phải trả khi Tập đoàn có quyền hợp pháp được bù trừ giữa tài sản thuế thu nhập hiện hành với thuế thu nhập hiện hành phải nộp và các tài sản thuế thu nhập hoãn lại và thuế thu nhập hoãn lại phải nộp này liên quan tới thuế thu nhập doanh nghiệp được quản lý bởi cùng một cơ quan thuế:

- ▶ Đối với cùng một đơn vị chịu thuế; hoặc
- ▶ Tập đoàn dự định thanh toán thuế thu nhập hiện hành phải trả và tài sản thuế thu nhập hiện hành trên cơ sở thuần hoặc thu hồi tài sản đồng thời với việc thanh toán nợ phải trả trong từng kỳ tương lai khi các khoản trọng yếu của thuế thu nhập hoãn lại phải trả hoặc tài sản thuế thu nhập hoãn lại được thanh toán hoặc thu hồi.



## THUYẾT MINH BÁO CÁO TÀI CHÍNH RIÊNG GIỮA NIÊN ĐỘ (tiếp theo)

tại ngày 30 tháng 6 năm 2023 và cho giai đoạn tài chính ba tháng và sáu tháng kết thúc cùng ngày

**4. TÓM TẮT CÁC CHÍNH SÁCH KẾ TOÁN CHỦ YẾU (tiếp theo)****4.15 Phân chia lợi nhuận**

Lợi nhuận thuần sau thuế thu nhập doanh nghiệp có thể được chia cho các cổ đông sau khi được Đại hội đồng cổ đông phê duyệt và sau khi đã trích lập các quỹ theo Điều lệ của Tập đoàn và các quy định của pháp luật Việt Nam.

Tập đoàn trích lập các quỹ sau từ lợi nhuận thuần sau thuế thu nhập doanh nghiệp của Tập đoàn theo đề nghị của Hội đồng Quản trị và được các cổ đông phê duyệt tại Đại hội đồng cổ đông thường niên:

- ▶ Quỹ Đầu tư Phát triển: được trích lập cho mục đích đầu tư mở rộng quy mô hoạt động, đầu tư chiều sâu của Tập đoàn;
- ▶ Quỹ Khen thưởng Phúc lợi cho người lao động và Quỹ thưởng cho người quản lý: được trích lập cho mục đích khen thưởng, khuyến khích vật chất, đem lại lợi ích chung và nâng cao phúc lợi cho người lao động và người quản lý, và được trình bày như một khoản phải trả trên bảng cân đối kế toán riêng giữa niên độ.

**4.16 Các nghiệp vụ bằng ngoại tệ**

Các nghiệp vụ phát sinh bằng các đơn vị tiền tệ khác với đơn vị tiền tệ kế toán của Tập đoàn (VND) được hạch toán theo tỷ giá giao dịch thực tế vào ngày phát sinh nghiệp vụ theo nguyên tắc sau:

- ▶ Nghiệp vụ làm phát sinh các khoản phải thu được hạch toán theo tỷ giá mua của ngân hàng thương mại nơi Tập đoàn chỉ định khách hàng thanh toán;
- ▶ Nghiệp vụ làm phát sinh các khoản phải trả được hạch toán theo tỷ giá bán của ngân hàng thương mại nơi Tập đoàn dự kiến giao dịch;
- ▶ Giao dịch góp vốn hoặc nhận vốn góp được hạch toán theo tỷ giá mua ngoại tệ của ngân hàng nơi Tập đoàn mở tài khoản để nhận vốn của nhà đầu tư; và
- ▶ Giao dịch mua sắm tài sản hoặc các khoản chi phí được thanh toán ngay bằng ngoại tệ (không qua các tài khoản phải trả) được hạch toán theo tỷ giá mua của ngân hàng thương mại nơi Tập đoàn thực hiện thanh toán.

Tại ngày kết thúc kỳ kế toán, các khoản mục tiền tệ có gốc ngoại tệ được đánh giá lại theo tỷ giá giao dịch thực tế tại ngày của bảng cân đối kế toán riêng giữa niên độ theo nguyên tắc sau:

- ▶ Các khoản mục tiền tệ được phân loại là tài sản được hạch toán theo tỷ giá mua của ngân hàng thương mại nơi Tập đoàn thường xuyên có giao dịch; và
- ▶ Các khoản mục tiền tệ được phân loại là nợ phải trả được hạch toán theo tỷ giá bán của ngân hàng thương mại nơi Tập đoàn thường xuyên có giao dịch.

Tất cả các khoản chênh lệch tỷ giá thực tế phát sinh trong kỳ và chênh lệch do đánh giá lại số dư tiền tệ có gốc ngoại tệ cuối kỳ kế toán được hạch toán vào báo cáo kết quả hoạt động kinh doanh riêng giữa niên độ.

## THUYẾT MINH BÁO CÁO TÀI CHÍNH RIÊNG GIỮA NIÊN ĐỘ (tiếp theo)

tại ngày 30 tháng 6 năm 2023 và cho giai đoạn tài chính ba tháng và sáu tháng kết thúc cùng ngày

**4. TÓM TẮT CÁC CHÍNH SÁCH KẾ TOÁN CHỦ YẾU (tiếp theo)****4.17 Thông tin theo bộ phận**

Một bộ phận là một cấu phần có thể xác định riêng biệt của Tập đoàn tham gia vào việc cung cấp các sản phẩm hoặc dịch vụ liên quan (bộ phận được chia theo hoạt động kinh doanh) hoặc cung cấp sản phẩm hoặc dịch vụ trong một môi trường kinh tế cụ thể (bộ phận được chia theo khu vực địa lý). Mỗi một bộ phận này chịu rủi ro và thu được lợi ích khác biệt so với các bộ phận khác.

Hoạt động chính của Tập đoàn là hoạt động dịch vụ tài chính. Đồng thời, hoạt động kinh doanh của Tập đoàn chủ yếu được thực hiện trong lãnh thổ Việt Nam. Vì vậy, rủi ro và tỷ suất sinh lời của Tập đoàn không bị tác động chủ yếu bởi những khác biệt về sản phẩm, dịch vụ mà Tập đoàn cung cấp hoặc do Tập đoàn hoạt động tại nhiều khu vực địa lý khác nhau. Do đó, Ban Điều hành nhận định Tập đoàn chỉ có một bộ phận theo hoạt động kinh doanh và khu vực địa lý và theo đó, Tập đoàn không cần phải trình bày thông tin theo bộ phận.

**4.18 Các bên liên quan**

Các bên được coi là bên liên quan của Tập đoàn nếu một bên có khả năng, trực tiếp hoặc gián tiếp, kiểm soát bên kia hoặc gây ảnh hưởng đáng kể tới bên kia trong việc ra các quyết định tài chính và hoạt động, hoặc khi Tập đoàn và bên kia cùng chịu sự kiểm soát chung hoặc ảnh hưởng đáng kể chung. Các bên liên quan có thể là các công ty hoặc các cá nhân, bao gồm các thành viên mật thiết trong gia đình của các cá nhân được coi là liên quan.

**5. TIỀN VÀ CÁC KHOẢN TƯƠNG ĐƯƠNG TIỀN**

	Ngày 30 tháng 6 năm 2023 VND	Ngày 31 tháng 12 năm 2022 VND
<b>Tiền mặt tại quỹ</b>	<b>399.889.274</b>	<b>232.405.081</b>
<b>Tiền gửi ngân hàng</b>	<b>77.053.832.765</b>	<b>39.284.889.657</b>
Tiền gửi ngân hàng (VND)	76.732.824.115	38.856.686.687
Tiền gửi ngân hàng đô la Mỹ (USD) quy VND	210.014.897	210.193.976
Tiền gửi giao dịch chứng khoán tại BVSC	110.993.753	218.008.994
<b>Các khoản tương đương tiền (*)</b>	<b>2.237.000.000.000</b>	<b>1.289.000.000.000</b>
<b>TỔNG CỘNG</b>	<b>2.314.453.722.039</b>	<b>1.328.517.294.738</b>

(\*) Các hợp đồng tiền gửi có kỳ hạn gốc dưới 03 tháng, có lãi suất từ 4,3%/năm đến 5,0%/năm.

THUYẾT MINH BÁO CÁO TÀI CHÍNH RIÊNG GIỮA NIÊN ĐỘ (tiếp theo)  
tại ngày 30 tháng 6 năm 2023 và cho giai đoạn tài chính ba tháng và sáu tháng kết thúc cùng ngày

## 6. CÁC KHOẢN ĐẦU TƯ TÀI CHÍNH

	<i>Thuyết minh</i>	<i>Ngày 30 tháng 6 năm 2023 VND</i>	<i>Ngày 31 tháng 12 năm 2022 VND</i>
<b>Chứng khoán kinh doanh</b>	<b>6.1</b>		
Cổ phiếu niêm yết		7.085.582.267	7.085.582.267
Chứng chỉ quỹ		62.115.286.985	45.000.000.000
		<b>69.200.869.252</b>	<b>52.085.582.267</b>
<b>Đầu tư nắm giữ đến ngày đáo hạn</b>	<b>6.2</b>		
Ngắn hạn		224.000.000.000	1.163.000.000.000
- Tiền gửi		224.000.000.000	1.163.000.000.000
		<b>224.000.000.000</b>	<b>1.163.000.000.000</b>
<b>Đầu tư tài chính dài hạn khác</b>	<b>6.3</b>		
Đầu tư vào công ty con và BVIF		10.352.286.148.720	10.352.286.148.720
Đầu tư vào công ty liên doanh, liên kết		2.138.200.000.000	2.138.200.000.000
Đầu tư góp vốn vào đơn vị khác		521.335.637.261	521.335.637.261
Dự phòng đầu tư tài chính dài hạn khác		(41.868.002.656)	(44.552.619.952)
		<b>12.969.953.783.325</b>	<b>12.967.269.166.029</b>
<b>Giá trị thuần các khoản đầu tư tài chính</b>		<b>13.263.154.652.577</b>	<b>14.182.354.748.296</b>

THUYẾT MINH BÁO CÁO TÀI CHÍNH RIÊNG GIỮA NIÊN ĐỘ (tiếp theo)  
tại ngày 30 tháng 6 năm 2023 và cho giai đoạn tài chính ba tháng và sáu tháng kết thúc cùng ngày

## 6. CÁC KHOẢN ĐẦU TƯ TÀI CHÍNH (tiếp theo)

### 6.1 Chứng khoán kinh doanh

	Ngày 30 tháng 6 năm 2023		Ngày 31 tháng 12 năm 2022	
	Giá gốc VND	Giá trị ghi sổ (sau khi trích lập dự phòng) VND	Giá gốc VND	Giá trị ghi sổ (sau khi trích lập dự phòng) VND
<b>Cổ phiếu niêm yết</b>				
Công ty Cổ phần Đầu tư và Phát triển Cảng Đình Vũ	7.085.582.267	7.085.582.267	7.085.582.267	7.085.582.267
	<b>7.085.582.267</b>	<b>7.085.582.267</b>	<b>7.085.582.267</b>	<b>7.085.582.267</b>
<b>Chứng chỉ quỹ</b>				
Quỹ Đầu tư Cổ phiếu Năng động Bảo Việt ("BVFED")	25.000.000.000	25.000.000.000	25.000.000.000	25.000.000.000
Quỹ Đầu tư Cổ phiếu Triển vọng Bảo Việt ("BVPF")	20.000.000.000	20.000.000.000	20.000.000.000	20.000.000.000
Quỹ ETF BVFVN DIAMOND	17.115.286.985	17.115.286.985	-	-
	<b>62.115.286.985</b>	<b>62.115.286.985</b>	<b>45.000.000.000</b>	<b>45.000.000.000</b>
<b>TỔNG CỘNG</b>	<b>69.200.869.252</b>	<b>69.200.869.252</b>	<b>52.085.582.267</b>	<b>52.085.582.267</b>

THUYẾT MINH BÁO CÁO TÀI CHÍNH RIÊNG GIỮA NIÊN ĐỘ (tiếp theo)  
tại ngày 30 tháng 6 năm 2023 và cho giai đoạn tài chính ba tháng và sáu tháng kết thúc cùng ngày

## 6. CÁC KHOẢN ĐẦU TƯ TÀI CHÍNH (tiếp theo)

### 6.2 Đầu tư nắm giữ đến ngày đáo hạn

	Ngày 30 tháng 6 năm 2023		Ngày 31 tháng 12 năm 2022	
	Giá gốc VND	Giá trị ghi sổ VND	Giá gốc VND	Giá trị ghi sổ VND
<b>Ngắn hạn</b>				
Tiền gửi (*)	388.000.000.000	224.000.000.000	1.327.000.000.000	1.163.000.000.000
Trái phiếu (**)	154.709.500.000	-	154.709.500.000	-
<i>Trái phiếu doanh nghiệp</i>	154.709.500.000	-	154.709.500.000	-
<b>TỔNG CỘNG</b>	<b>542.709.500.000</b>	<b>224.000.000.000</b>	<b>1.481.709.500.000</b>	<b>1.163.000.000.000</b>

(\*) Ngoài các hợp đồng tiền gửi tại ALCII, VFC đã quá hạn, các hợp đồng tiền gửi có kỳ hạn bằng đồng Việt Nam tại các TCTD khác có kỳ hạn còn lại từ dưới một (01) tháng đến dưới ba (03) tháng và được hưởng lãi suất từ 5,50%/năm đến 6,60%/năm.

(\*\*) Đây là khoản đầu tư của Tập đoàn vào trái phiếu Vinashin.

THUYẾT MINH BÁO CÁO TÀI CHÍNH RIÊNG GIỮA NIÊN ĐỘ (tiếp theo)  
tại ngày 30 tháng 6 năm 2023 và cho giai đoạn tài chính ba tháng và sáu tháng kết thúc cùng ngày

## 6. CÁC KHOẢN ĐẦU TƯ TÀI CHÍNH (tiếp theo)

### 6.3 Đầu tư tài chính dài hạn khác

	Ngày 30 tháng 6 năm 2023		Ngày 31 tháng 12 năm 2022	
	Giá gốc VND	Giá trị ghi sổ (sau khi trích lập dự phòng) VND	Giá gốc VND	Giá trị ghi sổ (sau khi trích lập dự phòng) VND
<b>Đầu tư vào công ty con và BVIF</b>				
Bảo Việt Nhân thọ	6.000.000.000.000	6.000.000.000.000	6.000.000.000.000	6.000.000.000.000
Bảo hiểm Bảo Việt	2.900.000.000.000	2.900.000.000.000	2.900.000.000.000	2.900.000.000.000
BVF	100.000.000.000	100.000.000.000	100.000.000.000	100.000.000.000
BVSC	694.895.148.720	694.895.148.720	694.895.148.720	694.895.148.720
BVInvest	200.995.000.000	200.995.000.000	200.995.000.000	200.995.000.000
BVIF	420.000.000.000	420.000.000.000	420.000.000.000	420.000.000.000
Bảo Việt - Âu Lạc	36.396.000.000	36.396.000.000	36.396.000.000	36.396.000.000
	<b>10.352.286.148.720</b>	<b>10.352.286.148.720</b>	<b>10.352.286.148.720</b>	<b>10.352.286.148.720</b>
<b>Đầu tư vào công ty liên doanh, liên kết</b>				
Bảo Việt Bank	1.560.000.000.000	1.560.000.000.000	1.560.000.000.000	1.560.000.000.000
Tokio Marine Việt Nam	147.000.000.000	147.000.000.000	147.000.000.000	147.000.000.000
Trung Nam Phú Quốc	431.200.000.000	431.200.000.000	431.200.000.000	431.200.000.000
	<b>2.138.200.000.000</b>	<b>2.138.200.000.000</b>	<b>2.138.200.000.000</b>	<b>2.138.200.000.000</b>
<b>Đầu tư góp vốn vào đơn vị khác</b>				
Đầu tư góp vốn vào đơn vị khác	521.335.637.261	479.467.634.605	521.335.637.261	476.783.017.309
<b>TỔNG CỘNG</b>	<b>13.011.821.785.981</b>	<b>12.969.953.783.325</b>	<b>13.011.821.785.981</b>	<b>12.967.269.166.029</b>

THUYẾT MINH BÁO CÁO TÀI CHÍNH RIÊNG GIỮA NIÊN ĐỘ (tiếp theo)  
tại ngày 30 tháng 6 năm 2023 và cho giai đoạn tài chính ba tháng và sáu tháng kết thúc cùng ngày

## 7. CÁC KHOẢN PHẢI THU NGẮN HẠN

	Thuyết minh	Ngày 30 tháng 6 năm 2023 VND	Ngày 31 tháng 12 năm 2022 VND
<b>Phải thu ngắn hạn của khách hàng</b>			
Phải thu từ hoạt động đầu tư	7.1	1.489.086.719.994	1.063.428.452.040
Phải thu từ các hoạt động khác	7.2	133.238.179.109	92.253.410.659
		<b>1.622.324.899.103</b>	<b>1.155.681.862.699</b>
<b>Trả trước cho người bán ngắn hạn</b>			
BVSC		50.000.000	50.000.000
BVInvest		-	196.741.141
Phải trả cho người bán ngắn hạn khác		129.951.059	563.463.559
		<b>179.951.059</b>	<b>810.204.700</b>
<b>Phải thu ngắn hạn khác</b>	<b>7.3</b>	<b>2.908.308.712</b>	<b>8.986.402.695</b>
<b>TỔNG CỘNG</b>		<b>1.625.413.158.874</b>	<b>1.165.478.470.094</b>
<b>7.1 Phải thu từ hoạt động đầu tư</b>			
		Ngày 30 tháng 6 năm 2023 VND	Ngày 31 tháng 12 năm 2022 VND
<b>Phải thu</b>			
Dự thu lãi tiền gửi		18.299.495.894	43.682.547.940
Dự thu cổ tức, lợi nhuận được chia		1.470.787.224.100	1.019.745.904.100
Lợi nhuận từ Bảo Việt Nhân thọ		1.024.994.904.100	719.212.904.100
Lợi nhuận từ Bảo hiểm Bảo Việt		351.052.000.000	223.376.000.000
Lợi nhuận từ BVF		80.801.000.000	47.732.000.000
Lợi nhuận từ BVInvest		13.107.000.000	8.425.000.000
Cổ tức từ BVIF		-	21.000.000.000
Cổ tức khác		832.320.000	-
<b>TỔNG CỘNG</b>		<b>1.489.086.719.994</b>	<b>1.063.428.452.040</b>

THUYẾT MINH BÁO CÁO TÀI CHÍNH RIÊNG GIỮA NIÊN ĐỘ (tiếp theo)  
tại ngày 30 tháng 6 năm 2023 và cho giai đoạn tài chính ba tháng và sáu tháng kết thúc cùng ngày

**7. CÁC KHOẢN PHẢI THU NGẮN HẠN (tiếp theo)**

**7.2 Phải thu từ các hoạt động khác**

	Ngày 30 tháng 6 năm 2023 VND	Ngày 31 tháng 12 năm 2022 VND
<b>Phải thu dịch vụ CNTT</b>		
Bảo Việt Nhân thọ	91.342.856.024	48.664.244.650
Bảo hiểm Bảo Việt	25.859.008.163	24.313.356.215
BVF	394.972.885	457.974.324
BVSC	32.986.657	120.760.504
BVInvest	72.365.944	80.715.485
Bảo Việt Bank	299.655.766	292.981.470
	<b>118.001.845.439</b>	<b>73.930.032.648</b>
<b>Phải thu dịch vụ cho thuê văn phòng</b>		
BVInvest	14.145.097.667	17.246.697.011
Bảo hiểm Bảo Việt	-	244.706.000
Công ty khác	250.000.000	831.975.000
	<b>14.395.097.667</b>	<b>18.323.378.011</b>
<b>Phải thu dịch vụ đào tạo</b>		
Bảo Việt Nhân thọ	841.236.003	-
	<b>841.236.003</b>	-
<b>TỔNG CỘNG</b>	<b>133.238.179.109</b>	<b>92.253.410.659</b>

**7.3 Phải thu ngắn hạn khác**

	Ngày 30 tháng 6 năm 2023 VND	Ngày 31 tháng 12 năm 2022 VND
Phải thu đóng góp an sinh xã hội	-	1.500.000.000
Tạm ứng cho nhân viên	500.611.394	397.503.394
Phải thu chi phí quảng cáo biển tấm lớn và dự án Siêu thị tài chính (OSS)	-	5.648.138.700
Công đoàn Cơ quan Tập đoàn Bảo Việt	729.344.400	729.344.400
Các khoản phải thu khác	1.678.352.918	711.416.201
<b>TỔNG CỘNG</b>	<b>2.908.308.712</b>	<b>8.986.402.695</b>



THUYẾT MINH BÁO CÁO TÀI CHÍNH RIÊNG GIỮA NIÊN ĐỘ (tiếp theo)  
 tại ngày 30 tháng 6 năm 2023 và cho giai đoạn tài chính ba tháng và sáu tháng kết thúc cùng ngày

**8. CHI PHÍ TRẢ TRƯỚC**

	<i>Ngày 30 tháng 6 năm 2023 VND</i>	<i>Ngày 31 tháng 12 năm 2022 VND</i>
<b>Chi phí trả trước ngắn hạn</b>		
Chi phí bảo hiểm, chi phí CNTT	9.704.700.204	17.106.361.134
Chi phí công cụ, dụng cụ	203.679.672	407.359.350
Chi phí quảng cáo	39.180.000	2.025.895.431
	<b>9.947.559.876</b>	<b>19.539.615.915</b>
<b>Chi phí trả trước dài hạn</b>		
Chi phí cải tạo văn phòng	8.783.850.128	11.637.286.694
Chi phí bảo hành, CNTT	1.358.628.548	790.821.904
Chi phí công cụ, dụng cụ	1.432.966.841	1.988.413.016
	<b>11.575.445.517</b>	<b>14.416.521.614</b>
<b>TỔNG CỘNG</b>	<b>21.523.005.393</b>	<b>33.956.137.529</b>

THUYẾT MINH BÁO CÁO TÀI CHÍNH RIÊNG GIỮA NIÊN ĐỘ (tiếp theo)  
tại ngày 30 tháng 6 năm 2023 và cho giai đoạn tài chính ba tháng và sáu tháng kết thúc cùng ngày

## 9. TÀI SẢN CÓ ĐỊNH HỮU HÌNH

	<i>Nhà cửa, vật kiến trúc VND</i>	<i>Máy móc thiết bị VND</i>	<i>Phương tiện vận tải, thiết bị truyền dẫn VND</i>	<i>Thiết bị, dụng cụ quản lý VND</i>	<i>Tài sản cố định khác VND</i>	<i>Tổng cộng VND</i>
<b>Nguyên giá</b>						
Ngày 31 tháng 12 năm 2022	335.572.718.215	199.776.475.999	190.830.974.395	155.164.891.555	2.069.830.565	883.414.890.729
- Tăng trong kỳ	-	-	-	-	-	-
Ngày 30 tháng 6 năm 2023	335.572.718.215	199.776.475.999	190.830.974.395	155.164.891.555	2.069.830.565	883.414.890.729
Trong đó:						
<i>Đã khấu hao hết</i>	8.264.120.050	121.557.695.516	135.426.053.549	16.072.335.886	2.069.830.566	283.390.035.567
<i>Chờ thanh lý</i>	-	-	34.097.800.000	40.600.000	-	34.138.400.000
<b>Giá trị khấu hao lũy kế</b>						
Ngày 31 tháng 12 năm 2022	173.256.126.126	158.778.847.493	183.695.118.813	76.310.550.463	2.069.830.565	594.110.473.460
- Khấu hao trong kỳ	6.895.442.502	5.625.332.232	5.527.405.184	12.352.294.800	-	30.400.474.718
Ngày 30 tháng 6 năm 2023	180.151.568.628	164.404.179.725	189.222.523.997	88.662.845.263	2.069.830.565	624.510.948.178
<b>Giá trị còn lại</b>						
Ngày 31 tháng 12 năm 2022	162.316.592.089	40.997.628.506	7.135.855.582	78.854.341.092	-	289.304.417.269
Ngày 30 tháng 6 năm 2023	155.421.149.587	35.372.296.274	1.608.450.398	66.502.046.292	-	258.903.942.551

THUYẾT MINH BÁO CÁO TÀI CHÍNH RIÊNG GIỮA NIÊN ĐỘ (tiếp theo)  
tại ngày 30 tháng 6 năm 2023 và cho giai đoạn tài chính ba tháng và sáu tháng kết thúc cùng ngày

#### 10. TÀI SẢN CÓ ĐỊNH VÔ HÌNH

	<i>Quyền sử dụng đất VND</i>	<i>Phần mềm máy tính VND</i>	<i>Tổng cộng VND</i>
<b>Nguyên giá</b>			
Ngày 31 tháng 12 năm 2022	63.135.267.200	488.503.592.731	551.638.859.931
- Tăng trong kỳ	-	13.463.400.000	13.463.400.000
Ngày 30 tháng 6 năm 2023	<u>63.135.267.200</u>	<u>501.966.992.731</u>	<u>565.102.259.931</u>
<i>Trong đó:</i>			
<i>Đã hết khấu hao</i>	-	96.096.719.965	96.096.719.965
<i>Không sử dụng</i>	-	190.000.000	190.000.000
<b>Giá trị hao mòn lũy kế</b>			
Ngày 31 tháng 12 năm 2022	32.678.048.626	234.485.806.777	267.163.855.403
- Hao mòn trong kỳ	854.059.935	26.619.406.091	27.473.466.026
Ngày 30 tháng 6 năm 2023	<u>33.532.108.561</u>	<u>261.105.212.868</u>	<u>294.637.321.429</u>
<b>Giá trị còn lại</b>			
Ngày 31 tháng 12 năm 2022	<u>30.457.218.574</u>	<u>254.017.785.954</u>	<u>284.475.004.528</u>
Ngày 30 tháng 6 năm 2023	<u>29.603.158.639</u>	<u>240.861.779.863</u>	<u>270.464.938.502</u>

#### 11. CHI PHÍ XÂY DỰNG CƠ BẢN DỜ DANG

	<i>Ngày 30 tháng 6 năm 2023 VND</i>	<i>Ngày 31 tháng 12 năm 2022 VND</i>
Tòa nhà hợp khối tại số 8 Lê Thái Tổ	242.242.223.019	242.242.223.019
Hệ thống quản lý hạ tầng máy trạm tập trung	12.727.273	12.727.273
Phần mềm nhân sự mới	1.135.616.713	1.125.374.000
Công trình Bảo Việt tại Hà Đông	25.588.694.226	25.588.694.226
Các công trình khác	67.881.574	67.881.574
<b>TỔNG CỘNG</b>	<u>269.047.142.805</u>	<u>269.036.900.092</u>

THUYẾT MINH BÁO CÁO TÀI CHÍNH RIÊNG GIỮA NIÊN ĐỘ (tiếp theo)  
tại ngày 30 tháng 6 năm 2023 và cho giai đoạn tài chính ba tháng và sáu tháng kết thúc cùng ngày

**12. CHI PHÍ ĐI VAY ĐƯỢC VỐN HÓA**

Không có chi phí lãi vay được vốn hóa trong kỳ.

**13. PHẢI TRẢ NGƯỜI BÁN NGẮN HẠN**

	<i>Ngày 30 tháng 6 năm 2023</i>	<i>Ngày 31 tháng 12 năm 2022</i>
	<i>VND</i>	<i>VND</i>
Công ty TNHH MTV Đầu tư Bảo Việt	2.195.132.473	2.106.498.046
Công ty Cổ phần Hạ tầng Viễn thông CMC	-	1.337.032.714
Công ty TNHH Hệ thống Thông tin FPT	-	1.050.787.200
Công ty Cổ phần Tập đoàn HIPT	-	1.499.881.680
Phải trả ngắn hạn khác	480.911.915	2.351.416.205
<b>TỔNG CỘNG</b>	<b>2.676.044.388</b>	<b>8.345.615.845</b>

THUYẾT MINH BÁO CÁO TÀI CHÍNH RIÊNG GIỮA NIÊN ĐỘ (tiếp theo)  
tại ngày 30 tháng 6 năm 2023 và cho giai đoạn tài chính ba tháng và sáu tháng kết thúc cùng ngày

#### 14. THUẾ VÀ CÁC KHOẢN (PHẢI THU)/PHẢI NỢ NHÀ NƯỚC

	Ngày 31 tháng 12 năm 2022		Số phải nộp trong kỳ VND	Số đã nộp trong kỳ VND	Ngày 30 tháng 6 năm 2023	
	Phải thu VND	Phải nộp VND			Phải thu VND	Phải nộp VND
Thuế thu nhập doanh nghiệp	-	4.334.537.921	6.526.373.143	(9.800.000.000)	-	1.060.911.064
Thuế GTGT được khấu trừ	(24.051.688.981)	-	1.648.722.074	(1.648.722.074)	(24.051.688.981)	-
Thuế GTGT của dự án đầu tư	(24.051.688.981)	-	-	-	(24.051.688.981)	-
Thuế GTGT hàng bán nội địa được khấu trừ của dịch vụ CNTT	-	-	1.648.722.074	(1.648.722.074)	-	-
Thuế GTGT hàng bán nội địa của dịch vụ khác	-	4.903.935.278	13.822.056.154	(12.622.082.435)	-	6.103.908.997
Thuế thu nhập cá nhân	-	1.770.798.000	18.483.442.247	(19.265.833.801)	-	988.406.446
Các loại thuế khác	(3.469.680.382)	-	9.256.358.803	(5.603.623.600)	(11.054.150)	194.108.971
<b>TỔNG CỘNG</b>	<b>(27.521.369.363)</b>	<b>11.009.271.199</b>	<b>49.736.952.421</b>	<b>(48.940.261.910)</b>	<b>(24.062.743.131)</b>	<b>8.347.335.478</b>

#### 15. PHẢI TRẢ NGƯỜI LAO ĐỘNG

	Ngày 30 tháng 6 năm 2023 VND	Ngày 31 tháng 12 năm 2022 VND
Quý tiền lương còn phải trả	37.935.563.197	69.073.608.709
<b>TỔNG CỘNG</b>	<b>37.935.563.197</b>	<b>69.073.608.709</b>

## THUYẾT MINH BÁO CÁO TÀI CHÍNH RIÊNG GIỮA NIÊN ĐỘ (tiếp theo)

tại ngày 30 tháng 6 năm 2023 và cho giai đoạn tài chính ba tháng và sáu tháng kết thúc cùng ngày

**16. CHI PHÍ PHẢI TRẢ NGẮN HẠN**

	Ngày 30 tháng 6 năm 2023 VND	Ngày 31 tháng 12 năm 2022 VND
Chi phí lãi vay phải trả	1.194.512.536	1.704.282.437
Chi phí phải trả ngắn hạn khác	1.230.625.000	1.250.168.000
<b>TỔNG CỘNG</b>	<b>2.425.137.536</b>	<b>2.954.450.437</b>

**17. PHẢI TRẢ NGẮN HẠN KHÁC**

	Ngày 30 tháng 6 năm 2023 VND	Ngày 31 tháng 12 năm 2022 VND
Kinh phí công đoàn	173.269.427	558.405.458
Bảo hiểm xã hội, bảo hiểm y tế, bảo hiểm thất nghiệp	202.358.093	202.651.728
Kinh phí cho các chương trình An sinh xã hội chờ giải ngân (*)	19.385.548.850	14.593.756.170
Phải trả tiền đặt cọc của các đơn vị thuê trụ sở làm việc	-	963.234.000
Phải trả các bên liên quan	17.945.687.572	20.169.388.261
<i>Bảo Việt Nhân thọ</i>	472.263.651	3.572.263.651
<i>Bảo hiểm Bảo Việt</i>	69.916.000	1.950.974.770
<i>BVF</i>	372.402.800	372.402.800
<i>BVSC</i>	1.131.804.300	564.841.200
<i>BVInvest</i>	15.435.413.221	13.245.018.240
<i>Bảo Việt Bank</i>	419.139.600	419.139.600
<i>Sumitomo Life</i>	44.748.000	44.748.000
Phải trả đối tác theo cam kết góp vốn vào Trung Nam Phú Quốc (**)	34.320.000.000	34.320.000.000
Phải trả phải nộp khác	697.893.685	1.177.599.216
<b>TỔNG CỘNG</b>	<b>72.724.757.627</b>	<b>71.985.034.833</b>

(\*) Chi phí chương trình 30A của Chính phủ và các chương trình An sinh xã hội đang chờ giải ngân theo tiến độ các công trình tài trợ.

(\*\*) Căn cứ theo các điều khoản của Hợp đồng Chuyển nhượng Cổ phần, Tập đoàn sẽ thực hiện chuyển tiền cho Công ty Cổ phần Đầu tư và Phát triển Nhà Thăng Long theo tiến độ và điều kiện cam kết để hoàn tất tỷ lệ góp vốn vào Công ty Cổ phần Trung Nam Phú Quốc.

**18. QUỸ KHEN THƯỞNG, PHÚC LỢI**

	Ngày 31 tháng 12 năm 2022 VND	Số tăng trong kỳ VND	Số đã sử dụng trong kỳ VND	Ngày 30 tháng 6 năm 2023 VND
Quỹ khen thưởng	5.864.540.000	-	(124.440.000)	5.740.100.000
Quỹ phúc lợi	18.537.893.754	-	(6.259.196.352)	12.278.697.402
<b>TỔNG CỘNG</b>	<b>24.402.433.754</b>	<b>-</b>	<b>(6.383.636.352)</b>	<b>18.018.797.402</b>

THUYẾT MINH BÁO CÁO TÀI CHÍNH RIÊNG GIỮA NIÊN ĐỘ (tiếp theo)  
tại ngày 30 tháng 6 năm 2023 và cho giai đoạn tài chính ba tháng và sáu tháng kết thúc cùng ngày

**19. VAY VÀ NỢ THUÊ TÀI CHÍNH DÀI HẠN**

	<i>Ngày 31 tháng 12 năm 2022</i>		<i>Ngày 30 tháng 6 năm 2023</i>			
	<i>Giá trị VND</i>	<i>Số có khả năng trả nợ VND</i>	<i>Tăng VND</i>	<i>Giảm VND</i>	<i>Giá trị VND</i>	<i>Số có khả năng trả nợ VND</i>
<b>Vay dài hạn</b>						
Vay ngân hàng (*)	90.746.152.738	90.746.152.738	-	(37.983.520.619)	52.762.632.119	52.762.632.119
<b>TỔNG CỘNG</b>	<b>90.746.152.738</b>	<b>90.746.152.738</b>	<b>-</b>	<b>(37.983.520.619)</b>	<b>52.762.632.119</b>	<b>52.762.632.119</b>

(\*) Đây là khoản vay dài hạn theo dự án đầu tư tại Ngân hàng TMCP Ngoại thương Việt Nam có kỳ hạn 60 tháng với phương thức cho vay từng lần và chịu lãi suất từ 5,85%/năm đến 7,45%/năm, được đảm bảo bởi các hợp đồng tiền gửi của Tập đoàn.

THUYẾT MINH BÁO CÁO TÀI CHÍNH RIÊNG GIỮA NIÊN ĐỘ (tiếp theo)  
tại ngày 30 tháng 6 năm 2023 và cho giai đoạn tài chính ba tháng và sáu tháng kết thúc cùng ngày

## 20. VỐN CHỦ SỞ HỮU

### 20.1 Tình hình tăng giảm nguồn vốn chủ sở hữu

	Vốn góp của chủ sở hữu VND	Thặng dư vốn cổ phần VND	Quỹ đầu tư phát triển VND	Lợi nhuận sau thuế chưa phân phối VND	Tổng cộng VND
<b>Cho giai đoạn tài chính sáu tháng kết thúc ngày 30 tháng 6 năm 2022</b>					
Ngày 31 tháng 12 năm 2021	7.423.227.640.000	7.310.458.742.807	1.193.628.491.611	2.592.148.824.002	18.519.463.698.420
- Trích Quỹ Đầu tư phát triển	-	-	309.168.928.127	(309.168.928.127)	-
- Lợi nhuận trong kỳ	-	-	-	526.045.148.789	526.045.148.789
<b>Ngày 30 tháng 6 năm 2022</b>	<b>7.423.227.640.000</b>	<b>7.310.458.742.807</b>	<b>1.502.797.419.738</b>	<b>2.809.025.044.664</b>	<b>19.045.508.847.209</b>
<b>Cho giai đoạn tài chính sáu tháng kết thúc ngày 30 tháng 6 năm 2023</b>					
Ngày 31 tháng 12 năm 2022	7.423.227.640.000	7.310.458.742.807	1.502.797.419.738	1.065.643.971.849	17.302.127.774.394
- Trích Quỹ Đầu tư phát triển (*)	-	-	319.677.901.150	(319.677.901.150)	-
- Lợi nhuận trong kỳ	-	-	-	550.005.263.731	550.005.263.731
<b>Ngày 30 tháng 6 năm 2023</b>	<b>7.423.227.640.000</b>	<b>7.310.458.742.807</b>	<b>1.822.475.320.888</b>	<b>1.295.971.334.430</b>	<b>17.852.133.038.125</b>

(\*) Theo Nghị quyết Đại hội đồng cổ đông thường niên năm 2023 ngày 29 tháng 6 năm 2023, Tập đoàn trích 30% lợi nhuận sau thuế 2022 (tương đương với số tiền 319.677.901.150 VND) cho Quỹ Đầu tư phát triển.

### 20.2 Chi tiết vốn đầu tư của chủ sở hữu

	Ngày 30 tháng 6 năm 2023		Ngày 31 tháng 12 năm 2022	
	Cổ phiếu thường VND	Tổng số VND	Cổ phiếu thường VND	Tổng số VND
Số vốn góp của cổ đông	7.423.227.640.000	7.423.227.640.000	7.423.227.640.000	7.423.227.640.000
Thặng dư vốn cổ phần	7.310.458.742.807	7.310.458.742.807	7.310.458.742.807	7.310.458.742.807
<b>TỔNG CỘNG</b>	<b>14.733.686.382.807</b>	<b>14.733.686.382.807</b>	<b>14.733.686.382.807</b>	<b>14.733.686.382.807</b>



THUYẾT MINH BÁO CÁO TÀI CHÍNH RIÊNG GIỮA NIÊN ĐỘ (tiếp theo)  
tại ngày 30 tháng 6 năm 2023 và cho giai đoạn tài chính ba tháng và sáu tháng kết thúc cùng ngày

**20. VỐN CHỦ SỞ HỮU (tiếp theo)**

**20.3 Các giao dịch về vốn với các chủ sở hữu và phân phối cổ tức, lợi nhuận**

Không có giao dịch về vốn nào với các chủ sở hữu và phân phối cổ tức, lợi nhuận được thực hiện trong kỳ.

**20.4 Cổ tức**

	<i>Cho giai đoạn tài chính sáu tháng kết thúc ngày 30 tháng 6 năm 2023 VND</i>	<i>Cho giai đoạn tài chính sáu tháng kết thúc ngày 30 tháng 6 năm 2022 VND</i>
Cổ tức đã công bố và chưa được ghi nhận là nợ phải trả vào ngày 30 tháng 6	708.175.916.856	2.246.342.916.140
<i>Cổ tức trên cổ phiếu phổ thông (cổ tức cho năm 2022: 954 VND/cổ phiếu, cổ tức cho năm 2021: 3.026,1 VND/cổ phiếu)</i>	708.175.916.856	2.246.342.916.140

Thực hiện Nghị quyết Đại hội đồng cổ đông thường niên năm 2023 ngày 29 tháng 6 năm 2023, Tập đoàn Bảo Việt sẽ chi trả cổ tức cho năm tài chính 2022 là 9,54% (954 VND/cổ phiếu) tính trên vốn điều lệ 7.423.227.640.000 VND, tương đương với số tiền 708.175.916.856 VND. Việc chi trả cổ tức sẽ được thực hiện sau khi có Nghị quyết phê duyệt của Hội đồng Quản trị theo quy định.

**20.5 Cổ phiếu**

	<i>Ngày 30 tháng 6 năm 2023</i>		<i>Ngày 31 tháng 12 năm 2022</i>	
	<i>Số lượng Cổ phiếu</i>	<i>Giá trị VND</i>	<i>Số lượng Cổ phiếu</i>	<i>Giá trị VND</i>
<b>Cổ phiếu đăng ký phát hành</b>	<b>742.322.764</b>	<b>7.423.227.640.000</b>	<b>742.322.764</b>	<b>7.423.227.640.000</b>
<b>Cổ phiếu đã bán ra công chúng</b>	<b>742.322.764</b>	<b>7.423.227.640.000</b>	<b>742.322.764</b>	<b>7.423.227.640.000</b>
<i>Cổ phiếu phổ thông</i>	<i>742.322.764</i>	<i>7.423.227.640.000</i>	<i>742.322.764</i>	<i>7.423.227.640.000</i>
<b>Cổ phiếu đang lưu hành</b>	<b>742.322.764</b>	<b>7.423.227.640.000</b>	<b>742.322.764</b>	<b>7.423.227.640.000</b>
<i>Cổ phiếu phổ thông</i>	<i>742.322.764</i>	<i>7.423.227.640.000</i>	<i>742.322.764</i>	<i>7.423.227.640.000</i>

## THUYẾT MINH BÁO CÁO TÀI CHÍNH RIÊNG GIỮA NIÊN ĐỘ (tiếp theo)

tại ngày 30 tháng 6 năm 2023 và cho giai đoạn tài chính ba tháng và sáu tháng kết thúc cùng ngày

## 21. DOANH THU HOẠT ĐỘNG KINH DOANH

	Cho giai đoạn tài chính ba tháng kết thúc ngày 30 tháng 6 năm 2023 VND	Cho giai đoạn tài chính sáu tháng kết thúc ngày 30 tháng 6 năm 2023 VND	Cho giai đoạn tài chính ba tháng kết thúc ngày 30 tháng 6 năm 2022 VND	Cho giai đoạn tài chính sáu tháng kết thúc ngày 30 tháng 6 năm 2022 VND
Doanh thu từ hoạt động đầu tư tài chính	295.088.060.439	593.849.184.232	299.551.356.813	594.350.680.754
- Lãi tiền gửi không kỳ hạn	64.004.881	201.751.748	32.552.650	63.943.719
- Lãi tiền gửi có kỳ hạn	33.885.805.558	68.661.482.248	38.678.934.250	75.655.690.425
- Lãi trái phiếu	-	-	16.357.561.644	32.535.369.862
- Cổ tức và lợi nhuận được chia	261.138.250.000	524.985.950.236	211.300.613.006	431.685.638.006
- Lãi chênh lệch tỷ giá chưa thực hiện	-	-	4.369.160	5.461.094
- Lãi khác hoạt động đầu tư	-	-	33.177.326.103	54.404.577.648
Dịch vụ đào tạo	841.236.003	841.236.003	677.675.735	677.675.735
Cho thuê văn phòng	23.917.594.387	47.427.286.827	20.884.541.994	40.625.677.340
Dịch vụ công nghệ thông tin	67.307.346.280	131.009.693.364	68.323.787.011	135.586.948.094
<b>TỔNG CỘNG</b>	<b>387.154.237.109</b>	<b>773.127.400.426</b>	<b>389.437.361.553</b>	<b>771.240.981.923</b>

## THUYẾT MINH BÁO CÁO TÀI CHÍNH RIÊNG GIỮA NIÊN ĐỘ (tiếp theo)

tại ngày 30 tháng 6 năm 2023 và cho giai đoạn tài chính ba tháng và sáu tháng kết thúc cùng ngày

## 22. CHI PHÍ HOẠT ĐỘNG KINH DOANH

	Cho giai đoạn tài chính ba tháng kết thúc ngày 30 tháng 6 năm 2023 VND	Cho giai đoạn tài chính sáu tháng kết thúc ngày 30 tháng 6 năm 2023 VND	Cho giai đoạn tài chính ba tháng kết thúc ngày 30 tháng 6 năm 2022 VND	Cho giai đoạn tài chính sáu tháng kết thúc ngày 30 tháng 6 năm 2022 VND
Chi phí hoạt động tài chính	(1.123.535.720)	(2.310.705.482)	4.309.587.280	5.972.437.803
- (Hoàn nhập)/Chi phí dự phòng giảm giá đầu tư	(1.299.518.274)	(2.684.617.296)	3.980.885.082	5.338.027.255
- Chi phí lãi vay và chi phí tài chính khác	176.698.870	373.732.735	328.702.198	634.410.548
- (Lãi)/Lỗ chênh lệch tỷ giá chưa thực hiện	(716.316)	179.079	-	-
Chi phí nhân viên	19.684.356.539	37.636.043.677	17.035.035.338	32.856.064.801
Chi phí khấu hao tài sản cố định	25.698.988.626	51.351.086.874	30.053.755.301	55.469.402.064
Chi phí mua ngoài hoạt động CNTT	16.599.341.516	30.721.917.840	15.009.493.505	28.156.253.919
Tiền thuê đất	6.902.337.384	6.902.337.384	6.397.720.487	6.397.720.487
Chi phí đào tạo	652.528.642	652.528.642	710.335.568	710.335.568
Chi phí quản lý tòa nhà	785.871.354	1.490.396.373	2.126.899.833	3.050.157.281
Chi khác	7.544.119.819	14.161.663.676	8.120.380.736	12.800.331.863
<b>TỔNG CỘNG</b>	<b>76.744.008.160</b>	<b>140.605.268.984</b>	<b>83.763.208.048</b>	<b>145.412.703.786</b>

## THUYẾT MINH BÁO CÁO TÀI CHÍNH RIÊNG GIỮA NIÊN ĐỘ (tiếp theo)

tại ngày 30 tháng 6 năm 2023 và cho giai đoạn tài chính ba tháng và sáu tháng kết thúc cùng ngày

## 23. CHI PHÍ QUẢN LÝ DOANH NGHIỆP

	Cho giai đoạn tài chính ba tháng kết thúc ngày 30 tháng 6 năm 2023 VND	Cho giai đoạn tài chính sáu tháng kết thúc ngày 30 tháng 6 năm 2023 VND	Cho giai đoạn tài chính ba tháng kết thúc ngày 30 tháng 6 năm 2022 VND	Cho giai đoạn tài chính sáu tháng kết thúc ngày 30 tháng 6 năm 2022 VND
Chi phí nhân viên	14.816.786.437	32.935.097.675	14.870.778.166	32.613.747.935
Chi phí vật liệu quản lý và đồ dùng văn phòng	223.945.956	501.091.000	197.651.468	378.201.894
Chi phí khấu hao tài sản cố định	3.222.956.878	6.522.853.870	3.104.043.091	6.241.184.303
Tiền thuê đất	931.001.621	942.022.120	1.236.374.707	1.475.673.831
Chi phí tư vấn	1.078.000.000	2.207.605.508	983.419.976	2.125.059.976
Chi phí dịch vụ mua ngoài	9.745.909.982	17.535.169.466	8.595.740.395	17.110.348.035
- Chi tuyên truyền, quảng cáo	4.702.238.014	5.947.999.198	3.198.353.516	6.018.162.680
- Chi phí thuê văn phòng	-	-	-	288.963.666
- Chi khác	5.043.671.968	11.587.170.268	5.397.386.879	10.803.221.689
Chi phí quản lý khác	8.509.344.366	15.420.443.035	9.384.540.019	15.994.014.623
- Các khoản trích theo lương, công tác phí	3.231.242.605	6.562.962.658	3.003.868.465	6.075.549.201
- Chi đào tạo	60.608.363	83.848.363	92.240.587	104.325.587
- Chi an sinh xã hội, tài trợ giáo dục, y tế	882.458.462	1.065.458.462	1.183.000.000	1.366.000.000
- Chi bảo hiểm con người và bảo hiểm tài sản	1.076.186.283	3.269.884.395	1.151.732.913	3.415.251.204
- Chi khác	3.258.848.653	4.438.289.157	3.953.698.054	5.032.888.631
<b>TỔNG CỘNG</b>	<b>38.527.945.240</b>	<b>76.064.282.674</b>	<b>38.372.547.822</b>	<b>75.938.230.597</b>

THUYẾT MINH BÁO CÁO TÀI CHÍNH RIÊNG GIỮA NIÊN ĐỘ (tiếp theo)  
tại ngày 30 tháng 6 năm 2023 và cho giai đoạn tài chính ba tháng và sáu tháng kết thúc cùng ngày

#### 24. THUẾ THU NHẬP DOANH NGHIỆP

Mức thuế thu nhập doanh nghiệp ("TNDN") áp dụng cho Tập đoàn cho giai đoạn tài chính sáu tháng kết thúc ngày 30 tháng 6 năm 2023 là 20% (cho giai đoạn tài chính sáu tháng kết thúc ngày 30 tháng 6 năm 2022: 20%).

Các báo cáo thuế của Tập đoàn sẽ chịu sự kiểm tra của cơ quan thuế. Do việc áp dụng luật và các quy định về thuế đối với các loại nghiệp vụ khác nhau có thể được giải thích theo nhiều cách khác nhau, số thuế được trình bày trên báo cáo tài chính riêng giữa niên độ có thể sẽ bị thay đổi theo quyết định cuối cùng của cơ quan thuế.

	<i>Cho giai đoạn tài chính sáu tháng kết thúc ngày 30 tháng 6 năm 2023</i>	<i>Cho giai đoạn tài chính sáu tháng kết thúc ngày 30 tháng 6 năm 2022</i>
	VND	VND
Chi phí thuế TNDN hiện hành	6.526.373.143	24.004.324.444
<b>TỔNG CỘNG</b>	<b>6.526.373.143</b>	<b>24.004.324.444</b>

Thuế TNDN hiện hành phải trả được xác định dựa trên thu nhập chịu thuế của kỳ hiện tại. Thu nhập chịu thuế của Tập đoàn khác với thu nhập được báo cáo trong Báo cáo kết quả hoạt động kinh doanh riêng giữa niên độ vì thu nhập chịu thuế không bao gồm các khoản mục thu nhập chịu thuế hay chi phí được khấu trừ cho mục đích tính thuế trong các kỳ khác và cũng không bao gồm các khoản mục không phải chịu thuế hay không được khấu trừ cho mục đích tính thuế. Thuế TNDN hiện hành phải trả của Tập đoàn được tính theo thuế suất đã ban hành đến ngày kết thúc kỳ kế toán giữa niên độ.

Dưới đây là đối chiếu lợi nhuận thuần trước thuế và thu nhập chịu thuế tính thuế:

	<i>Cho giai đoạn tài chính sáu tháng kết thúc ngày 30 tháng 6 năm 2023</i>	<i>Cho giai đoạn tài chính sáu tháng kết thúc ngày 30 tháng 6 năm 2022</i>
	VND	VND
<b>Lợi nhuận kế toán trước thuế</b>	<b>556.531.636.874</b>	<b>550.049.473.233</b>
<b>Các khoản điều chỉnh giảm:</b>		
- Thu nhập không chịu thuế từ cổ tức, lợi nhuận được chia	(524.985.950.236)	(431.685.638.006)
- Lãi chênh lệch tỷ giá chưa thực hiện	-	(5.461.094)
<b>Các khoản điều chỉnh tăng:</b>		
- Lỗ chênh lệch tỷ giá chưa thực hiện	179.079	-
- Chi phí không được khấu trừ thuế	1.086.000.000	1.663.248.089
<b>Thu nhập chịu thuế ước tính trong kỳ</b>	<b>32.631.865.717</b>	<b>120.021.622.222</b>
Thuế suất thuế thu nhập doanh nghiệp	20%	20%
<b>Thuế TNDN phải trả ước tính trên thu nhập chịu thuế</b>	<b>6.526.373.143</b>	<b>24.004.324.444</b>
Thuế TNDN phải trả đầu kỳ	4.334.537.921	20.573.249.742
Thuế TNDN đã trả trong kỳ	(9.800.000.000)	(33.573.249.742)
<b>Thuế TNDN phải trả cuối kỳ</b>	<b>1.060.911.064</b>	<b>11.004.324.444</b>

THUYẾT MINH BÁO CÁO TÀI CHÍNH RIÊNG GIỮA NIÊN ĐỘ (tiếp theo)  
tại ngày 30 tháng 6 năm 2023 và cho giai đoạn tài chính ba tháng và sáu tháng kết thúc cùng ngày

## 25. CÁC KHOẢN MỤC NGOÀI BẢNG CÂN ĐỐI KẾ TOÁN RIÊNG GIỮA NIÊN ĐỘ

	Ngày 30 tháng 6 năm 2023	Ngày 31 tháng 12 năm 2022
Ngoại tệ (USD)	8.953,95	8.953,95
Lãi tiền gửi, trái phiếu dự thu theo hợp đồng (VND)	601.238.975.371	756.189.182.948

## 26. GIAO DỊCH VỚI CÁC BÊN LIÊN QUAN

Các bên liên quan có giao dịch với Tập đoàn trong kỳ bao gồm:

Các bên liên quan	Quan hệ
Bộ Tài chính	Cổ đồng sáng lập
SCIC	Cổ đồng sáng lập
Sumitomo Life	Cổ đồng chiến lược
Bảo hiểm Bảo Việt	Công ty con
Bảo Việt Nhân thọ	Công ty con
BVF	Công ty con
BVIF	Công ty con
BVSC	Công ty con
BVInvest	Công ty con
Bảo Việt Bank	Công ty liên kết
Tokio Marine Việt Nam	Công ty liên doanh

Giao dịch trọng yếu của Tập đoàn với các bên liên quan trong kỳ:

Các bên liên quan	Giao dịch	Cho giai đoạn tài chính sáu tháng kết thúc ngày 30 tháng 6 năm 2023 VND	Cho giai đoạn tài chính sáu tháng kết thúc ngày 30 tháng 6 năm 2022 VND
<b>Cổ đồng chiến lược</b>			
Sumitomo Life	Doanh thu cho thuê văn phòng	244.080.000	244.080.000
<b>Công ty con</b>			
Bảo Việt Nhân thọ	Lợi nhuận được nhận	305.782.000.000	210.264.904.100
	Doanh thu dịch vụ CNTT	83.925.359.558	87.203.783.904
	Doanh thu phí đào tạo	841.236.003	646.175.735
	Chi phí mua bảo hiểm	(3.549.274.600)	(3.029.827.600)
	Doanh thu cho thuê văn phòng	2.820.480.000	2.575.983.552

THUYẾT MINH BÁO CÁO TÀI CHÍNH RIÊNG GIỮA NIÊN ĐỘ (tiếp theo)  
tại ngày 30 tháng 6 năm 2023 và cho giai đoạn tài chính ba tháng và sáu tháng kết thúc cùng ngày

**26. GIAO DỊCH VỚI CÁC BÊN LIÊN QUAN (tiếp theo)**

Giao dịch trọng yếu của Tập đoàn với các bên liên quan trong kỳ (tiếp theo):

Các bên liên quan	Giao dịch	Cho giai đoạn tài	Cho giai đoạn tài
		chính sáu tháng kết thúc ngày 30 tháng 6 năm 2023 VND	chính sáu tháng kết thúc ngày 30 tháng 6 năm 2022 VND
<b>Công ty con (tiếp theo)</b>			
Bảo hiểm Bảo Việt	Lợi nhuận được nhận	127.676.000.000	111.914.000.000
	Doanh thu dịch vụ CNTT	45.597.505.366	45.967.029.516
	Doanh thu cho thuê văn phòng	381.360.000	-
	Chi phí mua bảo hiểm	(3.333.275.113)	(3.237.386.482)
BVF	Lợi nhuận được nhận	33.069.000.000	23.651.000.000
	Doanh thu dịch vụ CNTT	702.158.430	705.422.292
	Doanh thu phí đào tạo	-	21.000.000
	Doanh thu cho thuê văn phòng	2.031.288.000	2.031.288.000
BVSC	Doanh thu dịch vụ CNTT	60.473.386	220.062.202
	Phí dịch vụ chứng khoán	(108.401.001)	(106.405.390)
	Phí giao dịch chứng khoán	(24.931.985)	(122.975.736)
	Doanh thu phí đào tạo	-	10.500.000
	Doanh thu cho thuê văn phòng	3.080.952.000	3.080.952.000
BVInvest	Lợi nhuận được nhận	4.682.000.000	5.031.000.000
	Doanh thu cho thuê văn phòng và khai thác bãi xe	36.346.547.191	27.535.048.828
	Doanh thu dịch vụ CNTT	132.018.480	147.207.335
	Phí quản lý tòa nhà và thù lao ủy thác cho thuê văn phòng	(3.005.471.797)	(4.539.843.214)
	Chi phí sửa chữa và các dịch vụ khác	(953.320.660)	(16.307.434.689)
	Chi phí năng lượng	(692.985.292)	(2.107.366.920)
<b>Công ty liên doanh, liên kết</b>			
Tokio Marine Việt Nam	Cổ tức được nhận	45.332.928.736	54.478.466.506
Bảo Việt Bank	Doanh thu dịch vụ CNTT	592.178.144	1.343.334.422
	Doanh thu lãi tiền gửi	12.476.216.421	4.010.900.740
	Doanh thu lãi trái phiếu	-	32.535.369.862
	Doanh thu cho thuê văn phòng và phí giữ xe	2.286.216.000	2.286.216.000

THUYẾT MINH BÁO CÁO TÀI CHÍNH RIÊNG GIỮA NIÊN ĐỘ (tiếp theo)  
tại ngày 30 tháng 6 năm 2023 và cho giai đoạn tài chính ba tháng và sáu tháng kết thúc cùng ngày

**26. GIAO DỊCH VỚI CÁC BÊN LIÊN QUAN (tiếp theo)**

Số dư các khoản phải thu và phải trả trọng yếu với các bên liên quan tại ngày kết thúc kỳ kế toán giữa niên độ:

<i>Bên liên quan</i>	<i>Phải thu/(phải trả)</i>	<i>Ngày 30 tháng 6 năm 2023 VND</i>	<i>Ngày 31 tháng 12 năm 2022 VND</i>
<b>Cổ đông chiến lược</b>			
Sumitomo Life	Phải trả tiền đặt cọc thuê văn phòng	(44.748.000)	(44.748.000)
<b>Công ty con</b>			
Bảo Việt Nhân thọ	Phải thu về lợi nhuận	1.024.994.904.100	719.212.904.100
	Phải thu chi phí CNTT	91.342.856.024	48.664.244.650
	Phải thu từ phân bổ chi phí	-	2.824.069.350
	Phải thu phí đào tạo	841.236.003	-
	Phải trả khoản An sinh xã hội	-	(3.100.000.000)
	Phải trả tiền đặt cọc thuê văn phòng	(472.263.651)	(472.263.651)
Bảo hiểm Bảo Việt	Phải thu về lợi nhuận	351.052.000.000	223.376.000.000
	Phải thu chi phí CNTT	25.859.008.163	24.313.356.215
	Phải thu từ phân bổ chi phí	-	2.824.069.350
	Phải trả khoản An sinh xã hội	-	(1.950.974.770)
	Phải thu tiền cho thuê văn phòng	-	244.706.000
	Phải trả tiền đặt cọc thuê văn phòng	(69.916.000)	-
BVF	Phải thu về lợi nhuận	80.801.000.000	47.732.000.000
	Phải thu chi phí CNTT	394.972.885	457.974.324
	Phải thu khoản An sinh xã hội	-	1.500.000.000
	Phải trả tiền đặt cọc thuê văn phòng	(372.402.800)	(372.402.800)
BVIF	Cổ tức được nhận	-	21.000.000.000



THUYẾT MINH BÁO CÁO TÀI CHÍNH RIÊNG GIỮA NIÊN ĐỘ (tiếp theo)  
tại ngày 30 tháng 6 năm 2023 và cho giai đoạn tài chính ba tháng và sáu tháng kết thúc cùng ngày

**26. GIAO DỊCH VỚI CÁC BÊN LIÊN QUAN (tiếp theo)**

Số dư các khoản phải thu và phải trả trọng yếu với các bên liên quan tại ngày kết thúc kỳ kế toán giữa niên độ (tiếp theo):

<i>Bên liên quan</i>	<i>Phải thu/(phải trả)</i>	<i>Ngày 30 tháng 6 năm 2023 VND</i>	<i>Ngày 31 tháng 12 năm 2022 VND</i>
<b>Công ty con (tiếp theo)</b>			
BVSC	Tiền gửi giao dịch chứng khoán	110.993.753	218.008.994
	Phải thu chi phí CNTT	32.986.657	120.760.504
	Phải thu khác	50.000.000	50.000.000
	Phải trả đặt cọc thuê văn phòng	(1.131.804.300)	(564.841.200)
	Phải trả khác	-	(105.000.000)
BVInvest	Phải thu về lợi nhuận	13.107.000.000	8.425.000.000
	Phải thu chi phí CNTT	72.365.944	80.715.485
	Phải thu tiền cho thuê văn phòng và phí giữ xe	14.145.097.667	17.246.697.011
	Phải thu khác	-	203.143.491
	Phải trả phí quản lý tòa nhà và thù lao ủy thác	(1.391.004.086)	(1.419.695.726)
	Phải trả khác	(804.128.387)	(686.802.320)
	Phải trả tiền đặt cọc thuê văn phòng	(15.435.413.221)	(13.245.018.240)
<b>Công ty liên doanh, liên kết</b>			
Bảo Việt Bank	Số dư tiền gửi thanh toán	76.216.764.888	38.306.828.377
	Số dư tiền gửi có kỳ hạn	449.000.000.000	736.000.000.000
	Phải thu từ hoạt động đầu tư tiền gửi	7.471.112.331	6.857.369.865
	Phải thu chi phí CNTT	299.655.766	292.981.470
	Phải trả tiền đặt cọc thuê văn phòng	(419.139.600)	(419.139.600)

THUYẾT MINH BÁO CÁO TÀI CHÍNH RIÊNG GIỮA NIÊN ĐỘ (tiếp theo)  
tại ngày 30 tháng 6 năm 2023 và cho giai đoạn tài chính ba tháng và sáu tháng kết thúc cùng ngày.

**26. GIAO DỊCH VỚI CÁC BÊN LIÊN QUAN (tiếp theo)**

***Các giao dịch với các bên liên quan khác***

Thù lao của các thành viên Hội đồng Quản trị, tiền lương sau thuế TNCN của Tổng Giám đốc và những Người quản lý khác của Tập đoàn, tiền lương và chi phí hoạt động của Ban Kiểm soát cho giai đoạn tài chính sáu tháng kết thúc ngày 30 tháng 6 năm 2023, như sau:

	<i>Cho giai đoạn tài chính sáu tháng kết thúc ngày 30 tháng 6 năm 2023 VND</i>
<b>Thù lao của thành viên Hội đồng Quản trị</b>	
Bà Trần Thị Diệu Hằng	120.000.000
Bà Thân Hiền Anh	120.000.000
Ông Nguyễn Xuân Việt	120.000.000
Ông Nguyễn Đình An	120.000.000
Ông Arai Kazuhiko	120.000.000
Ông Inami Ryota	120.000.000
<b>Tiền lương và chi phí hoạt động của Ban Kiểm soát</b>	<b>391.615.666</b>
<b>Tiền lương của Tổng Giám đốc và Người quản lý khác</b>	
Ông Nguyễn Đình An	205.072.800
Ông Nguyễn Xuân Hòa	445.862.946

THUYẾT MINH BÁO CÁO TÀI CHÍNH RIÊNG GIỮA NIÊN ĐỘ (tiếp theo)  
tại ngày 30 tháng 6 năm 2023 và cho giai đoạn tài chính ba tháng và sáu tháng kết thúc cùng ngày

## 27. TÀI SẢN TIỀM TÀNG

Trong các năm từ 2007 đến 2009, Tập đoàn Bảo Việt và các công ty con đã ký các hợp đồng tiền gửi với Công ty Cho thuê tài chính II – Ngân hàng Nông nghiệp và Phát triển Nông thôn Việt Nam (“ALCII”). Bắt đầu từ năm 2009, do tình hình tài chính khó khăn, ALCII đã không thực hiện việc chi trả gốc và lãi của một số hợp đồng tiền gửi cho Tập đoàn. Do đó, năm 2016, Tập đoàn đã thực hiện khởi kiện ALCII theo các quy định của pháp luật tố tụng dân sự về việc không thực hiện các nghĩa vụ quy định trong các hợp đồng tiền gửi đã giao kết. Theo quyết định của Bản án số 1009/2016/KDTM-PT ngày 05 tháng 9 năm 2016 và Bản án số 1158/2016/HDTM-PT ngày 30 tháng 9 năm 2016 của Tòa phúc thẩm - Tòa án Nhân dân Thành phố Hồ Chí Minh, ALCII có trách nhiệm phải thanh toán cho Tập đoàn khoản tiền còn nợ Tập đoàn tính đến ngày 31 tháng 5 năm 2016, bao gồm 326.600.000.000 VND nợ gốc tiền gửi chưa thanh toán, 52.990.388.887 VND nợ lãi trong hạn chưa thanh toán, 421.212.752.500 VND nợ lãi quá hạn tính trên dư nợ gốc quá hạn chưa thanh toán và 69.068.967.356 VND nợ lãi quá hạn tính trên dư nợ lãi trong hạn chưa thanh toán và tiền lãi phát sinh từ ngày 01 tháng 6 năm 2016 cho đến khi trả hết nợ tính trên số dư nợ gốc và nợ lãi trong hạn còn lại theo lãi suất thỏa thuận trong các hợp đồng tiền gửi đã ký. Ngày 31 tháng 7 năm 2018, Tòa án Nhân dân Thành phố Hồ Chí Minh đã có Quyết định 1009/2018/QĐ-TBPS về việc tuyên bố phá sản đối với ALCII. Tập đoàn hiện vẫn đang tiếp tục phối hợp với các bên liên quan thực hiện công tác thu hồi công nợ của ALCII.

Trong các năm từ 2007 đến năm 2010, Tập đoàn Bảo Việt và các công ty con đã ký các hợp đồng tiền gửi với Công ty Tài chính Công nghiệp Tàu thủy (VFC) và mua các trái phiếu của Tập đoàn Công nghiệp tàu thủy Việt Nam (VNS). Từ năm 2009 và 2010, do tình hình khó khăn, VFC đã không thực hiện chi trả gốc của các hợp đồng tiền gửi đến hạn, VNS không chi trả lãi hàng kỳ của các trái phiếu. Năm 2021, Tập đoàn đã thực hiện khởi kiện VFC, VNS lên Tòa án nhân dân quận, nơi VFC và VNS đặt trụ sở. Đối với vụ kiện VFC, Tòa án nhân dân các cấp đã ra phán quyết chấp thuận yêu cầu khởi kiện của Tập đoàn Bảo Việt, buộc VFC phải thanh toán trả nợ gốc và nợ lãi của các hợp đồng tiền gửi. Đối với vụ kiện VNS, Tòa án nhân dân các cấp đã ra phán quyết chấp thuận một phần yêu cầu khởi kiện của Tập đoàn Bảo Việt, buộc VNS phải thanh toán trả nợ gốc, nợ lãi trong hạn và nợ lãi quá hạn của các hợp đồng mua trái phiếu.

## 28. CÁC SỰ KIỆN PHÁT SINH SAU NGÀY KẾT THÚC KỲ KẾ TOÁN GIỮA NIÊN ĐỘ

Không có sự kiện quan trọng nào phát sinh sau ngày 30 tháng 6 năm 2023 yêu cầu phải được điều chỉnh hay trình bày trong các báo cáo tài chính riêng giữa niên độ của Tập đoàn.

THUYẾT MINH BÁO CÁO TÀI CHÍNH RIÊNG GIỮA NIÊN ĐỘ (tiếp theo)  
tại ngày 30 tháng 6 năm 2023 và cho giai đoạn tài chính ba tháng và sáu tháng kết thúc cùng ngày

**29. MỘT SỐ CHỈ TIÊU PHÂN TÍCH ĐÁNH GIÁ KHÁI QUÁT TÌNH HÌNH HOẠT ĐỘNG CỦA TẬP ĐOÀN**

Chỉ tiêu	Đơn vị tính	Ngày 30/6/2023 Kỳ này	Ngày 30/6/2022 Kỳ trước
<b>1. Bố trí cơ cấu tài sản và cơ cấu nguồn vốn</b>			
1.1 Bố trí cơ cấu tài sản			
- Tài sản ngắn hạn/Tổng tài sản	%	23,55	28,22
- Tài sản dài hạn/Tổng tài sản	%	76,45	71,78
1.2 Bố trí cơ cấu nguồn vốn			
- Nợ phải trả/Tổng Nguồn vốn	%	1,08	1,50
- Nguồn vốn chủ sở hữu/Tổng Nguồn vốn	%	98,92	98,50
<b>2. Khả năng thanh toán</b>			
2.1 Khả năng thanh toán hiện hành	Lần	29,90	33,63
2.2 Khả năng thanh toán nhanh	Lần	29,90	33,63
<b>3. Tỷ suất sinh lời</b>			
3.1 Tỷ suất lợi nhuận/Doanh thu			
- Tỷ suất lợi nhuận trước thuế/Doanh thu thuần	%	71,98	71,32
- Tỷ suất lợi nhuận sau thuế/Doanh thu thuần	%	71,14	68,21
3.2 Tỷ suất lợi nhuận/Tổng tài sản			
- Tỷ suất lợi nhuận trước thuế/Tổng tài sản	%	3,12	2,88
- Tỷ suất lợi nhuận sau thuế/Tổng tài sản	%	3,09	2,75
3.3 Tỷ suất lợi nhuận sau thuế/Nguồn vốn chủ sở hữu	%	3,13	2,8



Bà Nguyễn Thị Thanh Vân  
Người lập



Ông Nguyễn Xuân Hòa  
Kế toán Trưởng



Ông Nguyễn Đình An  
Quyền Tổng Giám đốc

Hà Nội, Việt Nam

Ngày 28 tháng 7 năm 2023

## **Tập đoàn Bảo Việt**

Báo cáo tài chính hợp nhất giữa niên độ (trước soát xét)

Cho giai đoạn tài chính ba tháng và sáu tháng kết thúc ngày 30 tháng 6 năm 2023



# Tập đoàn Bảo Việt

## MỤC LỤC

	<i>Trang</i>
Thông tin chung	1 - 2
Bảng cân đối kế toán hợp nhất giữa niên độ	3 - 6
Báo cáo kết quả hoạt động kinh doanh hợp nhất giữa niên độ	7 – 10
Báo cáo lưu chuyển tiền tệ hợp nhất giữa niên độ	11 - 12
Thuyết minh báo cáo tài chính hợp nhất giữa niên độ	13 - 80

BẢNG CÂN ĐỐI KẾ TOÁN HỢP NHẤT GIỮA NIÊN ĐỘ  
tại ngày 30 tháng 6 năm 2023

Đơn vị: VND

Mã số	TÀI SẢN	Thuyết minh	Ngày 30 tháng 6 năm 2023	Ngày 31 tháng 12 năm 2022
<b>100</b>	<b>A. TÀI SẢN NGẮN HẠN</b>		<b>131.044.911.940.162</b>	<b>117.373.071.556.758</b>
<b>110</b>	<b>I. Tiền và các khoản tương đương tiền</b>	<b>5</b>	<b>7.054.396.165.882</b>	<b>2.206.497.560.116</b>
111	1. Tiền		879.675.165.882	899.497.560.116
112	2. Các khoản tương đương tiền		6.174.721.000.000	1.307.000.000.000
<b>120</b>	<b>II. Đầu tư tài chính ngắn hạn</b>		<b>109.191.215.459.429</b>	<b>102.407.686.408.287</b>
121	1. Chứng khoán kinh doanh	14.1	3.186.262.432.603	2.925.305.389.000
122	2. Dự phòng giảm giá chứng khoán kinh doanh		(201.836.052.376)	(300.020.787.914)
123	3. Đầu tư nắm giữ đến ngày đáo hạn	14.2	106.206.789.079.202	99.782.401.807.201
<b>130</b>	<b>III. Các khoản phải thu ngắn hạn</b>	<b>6.1</b>	<b>11.149.645.618.364</b>	<b>9.015.457.349.215</b>
131	1. Phải thu ngắn hạn của khách hàng		8.135.882.379.229	6.703.600.664.063
131.1	1.1 Phải thu về hoạt động bảo hiểm		1.471.568.763.652	1.245.127.511.469
131.2	1.2 Phải thu về hoạt động đầu tư tài chính		6.664.313.615.577	5.458.473.152.594
132	2. Trả trước cho người bán ngắn hạn		35.960.507.909	35.077.502.602
135	3. Phải thu về cho vay ngắn hạn		2.952.794.411.851	2.289.205.400.137
136	4. Phải thu ngắn hạn khác		455.446.320.534	417.582.799.077
137	5. Dự phòng phải thu ngắn hạn khó đòi		(430.608.106.844)	(430.179.122.349)
139	6. Tài sản thiếu chờ xử lý		170.105.685	170.105.685
<b>140</b>	<b>IV. Hàng tồn kho</b>	<b>7</b>	<b>138.287.942.264</b>	<b>130.657.299.623</b>
<b>150</b>	<b>V. Tài sản ngắn hạn khác</b>		<b>583.849.210.651</b>	<b>662.942.344.625</b>
151	1. Chi phí trả trước ngắn hạn		539.830.833.475	632.376.095.306
151.1	1.1 Chi phí hoa hồng chưa phân bổ	8	483.695.623.069	573.767.690.885
151.2	1.2 Chi phí trả trước ngắn hạn khác	9	56.135.210.406	58.608.404.421
152	2. Thuế GTGT được khấu trừ		24.604.642.335	24.148.583.251
153	3. Thuế và các khoản phải thu Nhà nước	16	13.900.887	-
155	4. Tài sản ngắn hạn khác		19.399.833.954	6.417.666.068
<b>190</b>	<b>VI. Tài sản tái bảo hiểm</b>		<b>2.927.517.543.572</b>	<b>2.949.830.594.892</b>
191	1. Dự phòng phí nhượng tái bảo hiểm	24	1.574.317.117.972	1.563.289.264.476
192	2. Dự phòng bồi thường nhượng tái bảo hiểm	24	1.353.200.425.600	1.386.541.330.416

BẢNG CÂN ĐỐI KẾ TOÁN HỢP NHẤT GIỮA NIÊN ĐỘ (tiếp theo)  
tại ngày 30 tháng 6 năm 2023

Đơn vị: VND

Mã số	TÀI SẢN	Thuyết minh	Ngày 30 tháng 6 năm 2023	Ngày 31 tháng 12 năm 2022
<b>200</b>	<b>B. TÀI SẢN DÀI HẠN</b>		<b>89.726.114.992.420</b>	<b>84.290.904.828.356</b>
<b>210</b>	<b>I. Các khoản phải thu dài hạn</b>	<b>6.2</b>	<b>82.805.402.088</b>	<b>83.369.135.387</b>
216	1. Phải thu dài hạn khác		82.805.402.088	83.369.135.387
<b>220</b>	<b>II. Tài sản cố định</b>		<b>1.820.293.193.502</b>	<b>1.886.457.022.912</b>
221	1. Tài sản cố định hữu hình	10	933.504.064.924	982.152.015.992
222	Nguyên giá		2.687.446.964.694	2.670.586.750.558
223	Giá trị khấu hao lũy kế		(1.753.942.899.770)	(1.688.434.734.566)
227	2. Tài sản cố định vô hình	11	886.789.128.578	904.305.006.920
228	Nguyên giá		1.574.652.431.607	1.560.296.306.607
229	Giá trị hao mòn lũy kế		(687.863.303.029)	(655.991.299.687)
<b>230</b>	<b>III. Bất động sản đầu tư</b>	<b>12</b>	<b>45.388.992.000</b>	<b>45.388.992.000</b>
<b>240</b>	<b>IV. Tài sản dở dang dài hạn</b>		<b>447.422.155.107</b>	<b>434.313.505.322</b>
242	1. Chi phí xây dựng cơ bản dở dang	13	447.422.155.107	434.313.505.322
<b>250</b>	<b>V. Đầu tư tài chính dài hạn</b>		<b>87.130.037.927.510</b>	<b>81.637.575.741.897</b>
252	1. Đầu tư vào công ty liên doanh, liên kết	14.3.1	2.791.339.884.602	2.797.034.026.188
253	2. Đầu tư góp vốn vào đơn vị khác	14.3.2	1.139.622.185.057	1.188.860.741.950
254	3. Dự phòng đầu tư tài chính dài hạn		(68.186.731.557)	(59.664.432.269)
255	4. Đầu tư nắm giữ đến ngày đáo hạn	14.2	83.267.262.589.408	77.711.345.406.028
<b>260</b>	<b>VI. Tài sản dài hạn khác</b>		<b>200.167.322.213</b>	<b>203.800.430.838</b>
261	1. Chi phí trả trước dài hạn	9	147.871.147.895	153.847.426.306
262	2. Tài sản thuế thu nhập hoãn lại	16.2.1	18.279.921.342	17.776.310.946
268	3. Tài sản dài hạn khác		34.016.252.976	32.176.693.586
<b>270</b>	<b>TỔNG CỘNG TÀI SẢN</b>		<b>220.771.026.932.582</b>	<b>201.663.976.385.114</b>



BẢNG CÂN ĐỐI KẾ TOÁN HỢP NHẤT GIỮA NIÊN ĐỘ (tiếp theo)  
tại ngày 30 tháng 6 năm 2023

Đơn vị: VND

Mã số	NGUỒN VỐN	Thuyết minh	Ngày 30 tháng 6 năm 2023	Ngày 31 tháng 12 năm 2022
<b>300</b>	<b>C. NỢ PHẢI TRẢ</b>		<b>198.619.372.379.095</b>	<b>180.393.018.780.152</b>
<b>310</b>	<b>I. Nợ ngắn hạn</b>		<b>41.340.806.812.920</b>	<b>32.503.856.533.023</b>
311	1. Phải trả người bán ngắn hạn	15	2.935.098.636.341	2.456.749.443.671
311.1	1.1 Phải trả hoạt động bảo hiểm		2.911.441.644.347	2.399.587.068.578
311.2	1.2 Phải trả khác hoạt động tài chính		638.603.385	-
311.3	1.3 Phải trả người bán và nhà cung cấp dịch vụ		23.018.388.609	57.162.375.093
312	2. Người mua trả tiền trước ngắn hạn		19.228.000.000	19.391.500.000
313	3. Thuế và các khoản phải nộp Nhà nước	16	145.123.879.615	161.793.689.583
314	4. Phải trả người lao động		864.394.831.709	1.372.821.061.100
315	5. Chi phí phải trả ngắn hạn		191.699.192.341	123.719.933.373
318	6. Doanh thu chưa thực hiện ngắn hạn	17	114.753.505.961	195.111.812.741
318.1	7. Doanh thu hoa hồng chưa được hưởng	18.1	313.373.967.743	328.264.098.843
319	8. Phải trả ngắn hạn khác	19	804.940.898.701	976.506.880.199
320	9. Vay ngắn hạn	20	2.303.945.019.140	981.076.722.026
322	10. Quỹ khen thưởng, phúc lợi	21	239.708.029.648	195.241.957.124
324	11. Giao dịch mua bán lại trái phiếu	22	33.408.540.851.721	25.693.179.434.363
<b>330</b>	<b>II. Nợ dài hạn</b>		<b>157.278.565.566.175</b>	<b>147.889.162.247.129</b>
337	1. Phải trả dài hạn khác	23	302.561.845.166	296.696.283.981
338	2. Vay dài hạn	20	52.762.632.119	91.023.530.915
341	3. Thuế thu nhập hoãn lại phải trả	16.2.2	4.450.686.594	4.840.608.220
344	4. Dự phòng nghiệp vụ bảo hiểm	24	156.918.790.402.296	147.496.601.824.013
344.1	4.1 Dự phòng toán học		135.463.242.678.760	129.250.711.878.958
344.2	4.2 Dự phòng phí chưa được hưởng		5.026.418.837.622	5.109.619.382.944
344.3	4.3 Dự phòng bồi thường		2.598.441.169.295	2.713.711.134.402
344.4	4.4 Dự phòng chia lãi		3.133.872.478.678	2.569.603.536.235
344.5	4.5 Dự phòng lãi cam kết đầu tư tối thiểu		10.297.663.235.190	7.525.759.826.659
344.6	4.6 Dự phòng bảo đảm cân đối		346.103.996.328	300.853.784.703
344.7	4.7 Dự phòng dao động lớn		53.048.006.423	26.342.280.112

BẢNG CÂN ĐỐI KẾ TOÁN HỢP NHẤT GIỮA NIÊN ĐỘ (tiếp theo)  
tại ngày 30 tháng 6 năm 2023

Đơn vị: VND

Mã số	NGUỒN VỐN	Thuyết minh	Ngày 30 tháng 6 năm 2023	Ngày 31 tháng 12 năm 2022
<b>400</b>	<b>D. VỐN CHỦ SỞ HỮU</b>		<b>22.151.654.553.487</b>	<b>21.270.957.604.962</b>
<b>410</b>	<b>I. Vốn chủ sở hữu</b>	<b>25</b>	<b>22.151.654.553.487</b>	<b>21.270.957.604.962</b>
411	1. Vốn góp của chủ sở hữu		7.423.227.640.000	7.423.227.640.000
411a	- Cổ phiếu phổ thông có quyền biểu quyết		7.423.227.640.000	7.423.227.640.000
412	2. Thặng dư vốn cổ phần		7.310.458.742.807	7.310.458.742.807
417	3. Chênh lệch tỷ giá hối đoái		15.445.192.000	15.445.192.000
418	4. Quỹ đầu tư phát triển và dự phòng tài chính		2.233.517.394.474	1.592.882.068.422
420	5. Quỹ khác thuộc vốn chủ sở hữu		103.568.802.818	103.568.802.818
421	6. Lợi nhuận sau thuế đã thực hiện chưa phân phối		3.478.607.257.281	3.306.180.965.907
421a	- Lợi nhuận sau thuế chưa phân phối lũy kế đến cuối kỳ trước		2.928.237.825.327	1.832.578.660.255
421b	- Lợi nhuận sau thuế chưa phân phối kỳ này		550.369.431.954	1.473.602.305.652
423	7. Quỹ dự trữ bắt buộc hoạt động bảo hiểm		672.442.008.195	638.658.717.043
429	8. Lợi ích cổ đông không kiểm soát		914.387.515.912	880.535.475.965
<b>440</b>	<b>TỔNG CỘNG NGUỒN VỐN</b>		<b>220.771.026.932.582</b>	<b>201.663.976.385.114</b>


Bà Nguyễn Thị Thanh Vân  
Người lập

Ông Nguyễn Xuân Hòa  
Kế toán TrưởngÔng Nguyễn Đình An  
Quyền Tổng Giám đốc

Hà Nội, Việt Nam

Ngày 28 tháng 7 năm 2023

# Tập đoàn Bảo Việt

B02a-DN/HN

**BÁO CÁO KẾT QUẢ HOẠT ĐỘNG KINH DOANH HỢP NHẤT GIỮA NIÊN ĐỘ**  
cho giai đoạn tài chính ba tháng và sáu tháng kết thúc ngày 30 tháng 6 năm 2023

Đơn vị: VND

Mã số	CHỈ TIÊU	Thuyết minh	Cho giai đoạn tài chính ba tháng kết thúc ngày 30/6/2023	Cho giai đoạn tài chính sáu tháng kết thúc ngày 30/6/2023	Cho giai đoạn tài chính ba tháng kết thúc ngày 30/6/2022	Cho giai đoạn tài chính sáu tháng kết thúc ngày 30/6/2022
01	<b>Doanh thu phí bảo hiểm (01 = 02 + 03 + 04)</b>		<b>10.538.407.611.787</b>	<b>21.036.712.375.666</b>	<b>10.805.284.912.497</b>	<b>20.818.878.672.081</b>
02	Phí bảo hiểm gốc	26	10.293.552.198.878	20.877.734.583.751	10.704.275.320.562	20.973.991.458.618
03	Phí nhận tái bảo hiểm	26	31.819.591.595	75.777.246.593	48.677.337.157	72.153.171.102
04	(Tăng)/Giảm dự phòng phí chưa được hưởng của bảo hiểm gốc và nhận tái bảo hiểm		213.035.821.314	83.200.545.322	52.332.254.778	(227.265.957.639)
05	<b>Phí nhượng tái bảo hiểm (05 = 06 + 07)</b>		<b>(810.984.911.298)</b>	<b>(1.641.917.376.408)</b>	<b>(645.131.111.584)</b>	<b>(1.221.198.058.416)</b>
06	Tổng phí nhượng tái bảo hiểm	26	(720.964.664.595)	(1.652.945.229.904)	(777.793.471.111)	(1.564.516.865.071)
07	Tăng dự phòng phí nhượng tái bảo hiểm		(90.020.246.703)	11.027.853.496	132.662.359.527	343.318.806.655
08	<b>Doanh thu phí bảo hiểm thuần (08 = 01 + 05)</b>		<b>9.727.422.700.489</b>	<b>19.394.794.999.258</b>	<b>10.160.153.800.913</b>	<b>19.597.680.613.665</b>
09	<b>Hoa hồng nhượng tái bảo hiểm và doanh thu khác hoạt động kinh doanh bảo hiểm</b>		<b>163.751.190.746</b>	<b>342.869.498.393</b>	<b>173.966.664.645</b>	<b>463.809.414.864</b>
15	<b>Doanh thu thuần từ hoạt động kinh doanh bảo hiểm (15 = 08 + 09)</b>		<b>9.891.173.891.235</b>	<b>19.737.664.497.651</b>	<b>10.334.120.465.558</b>	<b>20.061.490.028.529</b>
16	Chi bồi thường bảo hiểm gốc và chi trả đáo hạn	26	(5.246.231.522.321)	(9.570.076.476.050)	(3.728.382.528.071)	(6.956.269.414.523)
17	Chi bồi thường nhận tái bảo hiểm	26	(15.191.074.791)	(37.443.267.376)	(43.019.485.384)	(55.720.896.016)
18	<b>Các khoản giảm trừ chi phí (18 = 19 + 20)</b>		<b>601.306.766</b>	<b>683.310.275</b>	<b>713.969.918</b>	<b>854.847.069</b>
19	Thu đòi người thứ ba		583.054.675	613.054.675	573.250.000	573.250.000
20	Thu xử lý hàng bồi thường 100%		18.252.091	70.255.600	140.719.918	281.597.069
21	<b>Thu bồi thường nhượng tái bảo hiểm</b>	<b>26</b>	<b>358.033.911.037</b>	<b>574.931.638.955</b>	<b>178.229.621.344</b>	<b>253.667.884.225</b>

# Tập đoàn Bảo Việt

B02a-DN/HN

BÁO CÁO KẾT QUẢ HOẠT ĐỘNG KINH DOANH HỢP NHẤT GIỮA NIÊN ĐỘ (tiếp theo)  
cho giai đoạn tài chính ba tháng và sáu tháng kết thúc ngày 30 tháng 6 năm 2023

Đơn vị: VND

Mã số	CHỈ TIÊU	Thuyết minh	Cho giai đoạn tài chính ba tháng kết thúc ngày 30/6/2023	Cho giai đoạn tài chính sáu tháng kết thúc ngày 30/6/2023	Cho giai đoạn tài chính ba tháng kết thúc ngày 30/6/2022	Cho giai đoạn tài chính sáu tháng kết thúc ngày 30/6/2022
22	Tăng dự phòng nghiệp vụ bảo hiểm gốc (22 = 23 + 24 + 25)		(4.839.777.889.268)	(9.593.953.362.401)	(5.478.907.072.684)	(10.461.795.397.841)
23	Tăng dự phòng toán học và lãi cam kết đầu tư tối thiểu		(4.786.065.169.484)	(8.984.434.208.333)	(5.148.561.133.064)	(10.055.275.236.154)
24	Tăng dự phòng chia lãi		(32.861.596.024)	(564.268.942.443)	(310.774.924.486)	(363.444.389.048)
25	Tăng dự phòng bảo đảm cân đối		(20.851.123.760)	(45.250.211.625)	(19.571.015.134)	(43.075.772.639)
26	(Tăng)/Giảm dự phòng bồi thường bảo hiểm gốc và nhận tái bảo hiểm		150.835.439.778	115.269.965.107	(133.810.170.625)	(157.533.325.373)
27	(Tăng)/Giảm dự phòng bồi thường nhượng tái bảo hiểm		(121.614.142.482)	(33.340.904.816)	80.314.007.170	109.372.792.913
28	Tổng chi bồi thường và trả tiền bảo hiểm (29 = 16 + 17 + 18 + 21 + 22 + 26 + 27)		(9.713.343.971.281)	(18.543.929.096.306)	(9.124.861.658.332)	(17.267.423.509.546)
29	Tăng dự phòng dao động lớn		(12.908.110.225)	(26.705.726.311)	(12.811.028.635)	(28.320.312.264)
30	Chi khác hoạt động bảo hiểm gốc (30 = 31 + 32)		(923.512.305.573)	(2.037.001.937.516)	(1.069.429.951.892)	(2.292.027.385.079)
31	Chi hoa hồng		(613.037.106.412)	(1.327.061.786.725)	(686.971.995.711)	(1.405.181.039.541)
32	Chi khác hoạt động kinh doanh bảo hiểm	27	(310.475.199.161)	(709.940.150.791)	(382.457.956.181)	(886.846.345.538)
41	Tổng chi trực tiếp hoạt động kinh doanh bảo hiểm (41 = 28 + 29 + 30)		(10.649.764.387.079)	(20.607.636.760.133)	(10.207.102.638.859)	(19.587.771.206.889)
42	Lợi nhuận gộp hoạt động kinh doanh bảo hiểm (42 = 15 + 41)		(758.590.495.844)	(869.972.262.482)	127.017.826.699	473.718.821.640

# Tập đoàn Bảo Việt

B02a-DN/HN

BÁO CÁO KẾT QUẢ HOẠT ĐỘNG KINH DOANH HỢP NHẤT GIỮA NIÊN ĐỘ (tiếp theo)  
cho giai đoạn tài chính ba tháng và sáu tháng kết thúc ngày 30 tháng 6 năm 2023

Đơn vị: VND

Mã số	CHỈ TIÊU	Thuyết minh	Cho giai đoạn tài chính ba tháng kết thúc ngày 30/6/2023	Cho giai đoạn tài chính sáu tháng kết thúc ngày 30/6/2023	Cho giai đoạn tài chính ba tháng kết thúc ngày 30/6/2022	Cho giai đoạn tài chính sáu tháng kết thúc ngày 30/6/2022
43.1	Doanh thu hoạt động khác		152.880.915.747	266.430.219.839	159.186.071.769	334.370.435.221
43.2	Chi phí hoạt động khác		(148.139.335.743)	(251.590.882.479)	(164.239.299.132)	(314.226.713.939)
<b>43</b>	<b>Thu nhập thuần từ các hoạt động khác (43 = 43.1 + 43.2)</b>	<b>28</b>	<b>4.741.580.004</b>	<b>14.839.337.360</b>	<b>(5.053.227.363)</b>	<b>20.143.721.282</b>
44.1	Doanh thu hoạt động tài chính	29.1	3.612.279.381.928	6.737.227.380.095	2.435.901.803.816	4.787.405.220.002
44.2	Chi phí hoạt động tài chính	29.2	(913.398.816.938)	(1.544.139.505.913)	(563.987.875.339)	(888.488.810.245)
<b>44</b>	<b>Lợi nhuận hoạt động tài chính (44 = 44.1 + 44.2)</b>		<b>2.698.880.564.990</b>	<b>5.193.087.874.182</b>	<b>1.871.913.928.477</b>	<b>3.898.916.409.757</b>
<b>45</b>	<b>Phần lợi nhuận trong công ty liên kết, đơn vị kinh doanh đồng kiểm soát</b>	<b>14.3.1</b>	<b>25.039.727.369</b>	<b>45.938.787.150</b>	<b>28.139.800.593</b>	<b>36.082.926.455</b>
<b>46</b>	<b>Chi phí bán hàng</b>	<b>30</b>	<b>(456.795.854.409)</b>	<b>(1.052.814.380.143)</b>	<b>(631.013.614.758)</b>	<b>(1.217.609.191.932)</b>
<b>47</b>	<b>Chi phí quản lý doanh nghiệp</b>	<b>31</b>	<b>(1.005.138.650.932)</b>	<b>(2.168.111.829.456)</b>	<b>(985.892.864.266)</b>	<b>(2.172.420.472.082)</b>
48.1	Thu nhập khác		5.931.754.563	8.764.096.138	7.878.087.694	10.030.596.537
48.2	Chi phí khác		(1.747.246.705)	(2.269.093.750)	(534.558.053)	(963.579.172)
<b>48</b>	<b>Lợi nhuận khác (48 = 48.1 + 48.2)</b>	<b>32</b>	<b>4.184.507.858</b>	<b>6.495.002.388</b>	<b>7.343.529.641</b>	<b>9.067.017.365</b>
<b>50</b>	<b>TỔNG LỢI NHUẬN KẾ TOÁN TRƯỚC THUẾ (50 = 42 + 43 + 44 + 45 + 46 + 47 + 48)</b>		<b>512.321.379.036</b>	<b>1.169.462.528.999</b>	<b>412.455.379.023</b>	<b>1.047.899.232.485</b>
<b>51</b>	<b>Chi phí thuế thu nhập doanh nghiệp hiện hành</b>	<b>16.1</b>	<b>(85.485.020.442)</b>	<b>(197.481.888.623)</b>	<b>(80.807.465.092)</b>	<b>(206.104.770.384)</b>
<b>52</b>	<b>Thu nhập/(Chi phí) thuế thu nhập doanh nghiệp hoãn lại</b>	<b>16.2</b>	<b>(104.108.147)</b>	<b>893.532.022</b>	<b>(1.303.411.614)</b>	<b>(633.888.390)</b>

# Tập đoàn Bảo Việt

B02a-DN/HN

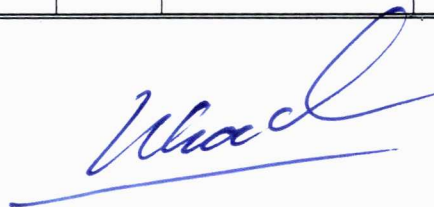
BÁO CÁO KẾT QUẢ HOẠT ĐỘNG KINH DOANH HỢP NHẤT GIỮA NIÊN ĐỘ (tiếp theo)  
cho giai đoạn tài chính ba tháng và sáu tháng kết thúc ngày 30 tháng 6 năm 2023

Đơn vị: VND


Mã số	CHỈ TIÊU	Thuyết minh	Cho giai đoạn tài chính ba tháng kết thúc ngày 30/6/2023	Cho giai đoạn tài chính sáu tháng kết thúc ngày 30/6/2023	Cho giai đoạn tài chính ba tháng kết thúc ngày 30/6/2022	Cho giai đoạn tài chính sáu tháng kết thúc ngày 30/6/2022
60	LỢI NHUẬN SAU THUẾ THU NHẬP DOANH NGHIỆP (60 = 50 + 51 + 52)		426.732.250.447	972.874.172.398	330.344.502.317	841.160.573.711
61	LỢI NHUẬN SAU THUẾ CỦA CHỦ SỞ HỮU TẬP ĐOÀN		405.410.041.672	933.569.704.151	321.867.638.264	802.812.946.814
62	Lợi nhuận sau thuế của cổ đông không kiểm soát		21.322.208.775	39.304.468.247	8.476.864.053	38.347.626.897
70	Lãi cơ bản trên cổ phiếu	34	546	1.258	421	1.056



Bà Nguyễn Thị Thanh Vân  
Người lập



Ông Nguyễn Xuân Hòa  
Kế toán Trưởng



Ông Nguyễn Đình An  
Quyền Tổng Giám đốc

Hà Nội, Việt Nam

Ngày 28 tháng 7 năm 2023

**BÁO CÁO LƯU CHUYỂN TIỀN TỆ HỢP NHẤT GIỮA NIÊN ĐỘ**  
cho giai đoạn tài chính sáu tháng kết thúc ngày 30 tháng 6 năm 2023

Đơn vị: VND

Mã số	CHỈ TIÊU	Thuyết minh	Cho giai đoạn tài chính sáu tháng kết thúc ngày 30 tháng 6 năm 2023	Cho giai đoạn tài chính sáu tháng kết thúc ngày 30 tháng 6 năm 2022
	<b>I. LƯU CHUYỂN TIỀN TỪ HOẠT ĐỘNG KINH DOANH</b>			
01	1. Lợi nhuận trước thuế		1.169.462.528.999	1.047.899.232.485
	2. Điều chỉnh cho các khoản		3.821.509.900.019	6.707.322.837.330
02	- Khấu hao tài sản cố định hữu hình và bất động sản đầu tư và hao mòn tài sản cố định vô hình	10, 11	102.466.154.273	106.576.628.194
03	- Các khoản dự phòng		9.332.955.126.528	11.098.828.270.760
04	- Lãi chênh lệch tỉ giá hối đoái do đánh giá lại các khoản mục tiền tệ có gốc ngoại tệ		(4.470.792.424)	(940.442.367)
05	- Lãi từ hoạt động đầu tư		(6.774.375.837.047)	(4.817.651.922.292)
06	- Chi phí repo, lãi vay		1.164.935.248.689	320.510.303.035
08	3. Lợi nhuận từ hoạt động kinh doanh trước thay đổi vốn lưu động		4.990.972.429.018	7.755.222.069.815
09	- Tăng các khoản phải thu		(1.262.437.961.783)	(3.512.018.449.242)
10	- (Tăng)/Giảm hàng tồn kho		(7.630.642.641)	7.007.493.759
11	- Tăng các khoản phải trả (không kể lãi vay phải trả, thuế thu nhập doanh nghiệp phải nộp)		3.262.873.362	10.327.690.133
12	- Giảm/(Tăng) chi phí trả trước (bao gồm tài sản tái bảo hiểm)		77.721.761.813	(324.148.315.839)
13	- Tăng chứng khoán kinh doanh		(260.957.043.603)	(111.848.399.799)
14	- Tiền lãi vay đã trả		(694.410.443.125)	(245.964.153.716)
15	- Thuế thu nhập doanh nghiệp đã nộp		(193.673.091.137)	(233.980.076.168)
17	- Tiền chi khác cho hoạt động kinh doanh	16	(34.302.316.474)	(47.058.351.827)
20	Lưu chuyển tiền thuần từ hoạt động kinh doanh		2.618.545.565.430	3.297.539.507.116
	<b>II. LƯU CHUYỂN TIỀN TỪ HOẠT ĐỘNG ĐẦU TƯ</b>			
21	1. Tiền chi để mua sắm, xây dựng TSCĐ và các tài sản dài hạn khác		(56.388.923.416)	(85.868.548.836)
22	2. Tiền thu từ thanh lý, nhượng bán TSCĐ và các tài sản dài hạn khác		281.064.546	1.306.156.363
23	3. Tiền chi cho vay, mua các công cụ nợ của đơn vị khác		(76.360.008.741.372)	(82.087.079.675.477)
24	4. Tiền thu hồi cho vay, bán lại các công cụ nợ của đơn vị khác		64.799.826.259.916	60.753.736.113.532
25	5. Tiền chi đầu tư góp vốn vào đơn vị khác		(90.130.728)	(150.000.000)
26	6. Tiền thu hồi đầu tư góp vốn vào đơn vị khác		-	6.559.843.455
27	7. Tiền thu lãi cho vay, cổ tức, lợi nhuận được chia và lãi bán các khoản đầu tư nắm giữ đến ngày đáo hạn		5.554.726.792.817	3.823.871.852.312
30	Lưu chuyển tiền thuần sử dụng vào hoạt động đầu tư		(6.061.653.678.237)	(17.587.624.258.651)

**BÁO CÁO LƯU CHUYỂN TIỀN TỆ HỢP NHẤT GIỮA NIÊN ĐỘ (tiếp theo)**  
cho giai đoạn tài chính sáu tháng kết thúc ngày 30 tháng 6 năm 2023

Đơn vị: VND


Mã số	CHỈ TIÊU	Thuyết minh	Cho giai đoạn tài chính sáu tháng kết thúc ngày 30 tháng 6 năm 2023	Cho giai đoạn tài chính sáu tháng kết thúc ngày 30 tháng 6 năm 2022
	<b>III. LƯU CHUYỂN TIỀN TỪ HOẠT ĐỘNG TÀI CHÍNH</b>			
33	1. Tiền thu từ đi vay (bao gồm hoạt động repo)		37.517.590.787.741	51.962.364.890.021
34	2. Tiền trả nợ gốc vay (bao gồm hoạt động repo)		(29.226.772.817.557)	(39.888.435.003.291)
36	3. Cổ tức, lợi nhuận đã trả cho chủ sở hữu		(18.758.320)	-
40	<b>Lưu chuyển tiền thuần từ hoạt động tài chính</b>		<b>8.290.799.211.864</b>	<b>12.073.929.886.730</b>
50	<b>Lưu chuyển tiền thuần trong kỳ</b>		<b>4.847.691.099.057</b>	<b>(2.216.154.864.805)</b>
60	<b>Tiền và tương đương tiền đầu kỳ</b>		<b>2.206.497.560.116</b>	<b>5.354.092.025.872</b>
61	Ảnh hưởng của thay đổi tỷ giá hối đoái quy đổi ngoại tệ		207.506.709	128.280.337
70	<b>Tiền và tương đương tiền cuối kỳ</b>	<b>5</b>	<b>7.054.396.165.882</b>	<b>3.138.065.441.404</b>



Bà Nguyễn Thị Thanh Vân  
Người lập



Ông Nguyễn Xuân Hòa  
Kế toán Trưởng



Ông Nguyễn Đình An  
Quyền Tổng Giám đốc

Hà Nội, Việt Nam

Ngày 28 tháng 7 năm 2023



THUYẾT MINH BÁO CÁO TÀI CHÍNH HỢP NHẤT GIỮA NIÊN ĐỘ  
tại ngày 30 tháng 6 năm 2023 và cho giai đoạn tài chính ba tháng và sáu tháng kết thúc cùng ngày

## 1. THÔNG TIN DOANH NGHIỆP

Tập đoàn Bảo Việt (sau đây gọi tắt là "Tập đoàn") trước đây là một doanh nghiệp Nhà nước đã được cổ phần hóa và trở thành một doanh nghiệp cổ phần theo Giấy Chứng nhận Đăng ký kinh doanh do Sở Kế hoạch và Đầu tư thành phố Hà Nội cấp lần đầu ngày 15 tháng 10 năm 2007. Giấy Chứng nhận Đăng ký kinh doanh của Tập đoàn đã được đăng ký thay đổi 15 lần với lần thứ 15 được thực hiện vào ngày 12 tháng 7 năm 2022 (\*).

Toàn bộ số cổ phần thuộc vốn điều lệ của Tập đoàn được niêm yết tại Sở Giao dịch Chứng khoán Thành phố Hồ Chí Minh (HOSE).

Một số thông tin về Tập đoàn theo Giấy chứng nhận Đăng ký kinh doanh thay đổi lần thứ 15 như sau:

Mã số doanh nghiệp:	0100111761
Tên doanh nghiệp:	Tập đoàn Bảo Việt
Địa chỉ trụ sở chính:	Số 8, phố Lê Thái Tổ, phường Hàng Trống, quận Hoàn Kiếm, Hà Nội
Ngành nghề kinh doanh:	Đầu tư vốn vào các công ty con, công ty liên kết; kinh doanh dịch vụ tài chính và các lĩnh vực khác theo quy định của pháp luật; hoạt động kinh doanh bất động sản; hoạt động dịch vụ công nghệ thông tin và dịch vụ khác liên quan đến máy vi tính; dịch vụ hỗ trợ giáo dục và các ngành nghề kinh doanh khác theo Giấy Chứng nhận Đăng ký Kinh doanh
Vốn điều lệ:	7.423.227.640.000 VND
Số cổ phần đã đăng ký:	742.322.764 cổ phần

(\* ) Tập đoàn đang trong quá trình thực hiện các thủ tục thay đổi Giấy phép Đăng ký kinh doanh theo quy định của pháp luật.

Cơ cấu vốn cổ phần của Tập đoàn trong kỳ và tại ngày lập báo cáo như sau:

Cổ đông	Số lượng cổ phần nắm giữ	Tỷ lệ sở hữu (%)
- Bộ Tài chính	482.509.800	65,00
- Công ty Bảo hiểm Nhân thọ Sumitomo ("Sumitomo Life")	163.945.421	22,09
- Tổng Công ty Đầu tư và Kinh doanh vốn Nhà nước ("SCIC")	22.154.400	2,98
- Các cổ đông khác	73.713.143	9,93
<b>TỔNG CỘNG</b>	<b>742.322.764</b>	<b>100,00</b>

THUYẾT MINH BÁO CÁO TÀI CHÍNH HỢP NHẤT GIỮA NIÊN ĐỘ (tiếp theo)  
 tại ngày 30 tháng 6 năm 2023 và cho giai đoạn tài chính ba tháng và sáu tháng kết thúc cùng ngày

**1. THÔNG TIN DOANH NGHIỆP (tiếp theo)**

Tại ngày 30 tháng 6 năm 2023, Tập đoàn có sáu (06) công ty con, một (01) quỹ đầu tư, sáu (06) công ty liên doanh, liên kết (do công ty mẹ nắm giữ trực tiếp hoặc gián tiếp thông qua các công ty con/quỹ đầu tư) và ba (03) đơn vị hạch toán phụ thuộc, chi tiết như sau:

**Các công ty con**

Tên công ty	Địa chỉ	Lĩnh vực kinh doanh	Tỷ lệ sở hữu của Tập đoàn	Quyền biểu quyết của Tập đoàn
Tổng Công ty Bảo hiểm Bảo Việt ("Bảo hiểm Bảo Việt")	7 Lý Thường Kiệt, phường Phan Chu Trinh, quận Hoàn Kiếm, Hà Nội	Bảo hiểm tài sản, bảo hiểm trách nhiệm và bảo hiểm con người, kinh doanh tái bảo hiểm và giám định tổn thất	100%	100%
Tổng Công ty Bảo Việt Nhân thọ ("Bảo Việt Nhân thọ")	Tầng 37 Keangnam Hà Nội Landmark Tower, đường Phạm Hùng, quận Nam Từ Liêm, Hà Nội	Kinh doanh bảo hiểm nhân thọ và kinh doanh tái bảo hiểm	100%	100%
Công ty TNHH Quản lý Quỹ Bảo Việt ("BVF")	Tầng 5, Tòa nhà số 8 Lê Thái Tổ, phường Hàng Trống, quận Hoàn Kiếm, Hà Nội	Quản lý quỹ đầu tư chứng khoán và quản lý danh mục đầu tư	100%	100%
Công ty TNHH MTV Đầu tư Bảo Việt ("BVInvest")	71 Ngô Sỹ Liên, phường Văn Miếu, quận Đống Đa, Hà Nội	Kinh doanh bất động sản, tư vấn đầu tư xây dựng và cung cấp máy móc thiết bị	100%	100%
Công ty Cổ phần Chứng khoán Bảo Việt ("BVSC")	8 Lê Thái Tổ, phường Hàng Trống, quận Hoàn Kiếm, Hà Nội	Môi giới và lưu ký chứng khoán, tư doanh và bảo lãnh phát hành chứng khoán, tư vấn tài chính và đầu tư chứng khoán	59,92%	59,92%
Công ty TNHH Bảo Việt - Âu Lạc ("Bảo Việt - Âu Lạc")	Hà Liễu, Phường Liễu, huyện Quê Võ, tỉnh Bắc Ninh	Kinh doanh hướng nghiệp lái xe	60%	60%

- ▶ Bảo hiểm Bảo Việt được thành lập ngày 21 tháng 6 năm 2004 theo Quyết định số 1296/QĐ/BTC của Bộ Tài chính và Giấy Chứng nhận Đăng ký Kinh doanh số 01/GPĐC3/KDBH do Bộ Tài chính cấp cùng ngày. Sau khi Tập đoàn được cổ phần hóa, vào ngày 23 tháng 11 năm 2007, Bộ Tài chính đã cho phép Tập đoàn được thành lập lại Tổng Công ty Bảo hiểm Bảo Việt theo Giấy phép Thành lập và Hoạt động số 45/GPKDBH và giấy phép điều chỉnh gần nhất số 45/GPDC16/KDBH của Bộ Tài chính cấp ngày 09 tháng 02 năm 2022. Tại ngày 30 tháng 6 năm 2023, vốn điều lệ của Bảo hiểm Bảo Việt là 2.900 tỷ VND.
- ▶ Bảo Việt Nhân thọ được thành lập ngày 04 tháng 12 năm 2003 theo Quyết định số 3668/QĐ/BTC của Bộ Tài chính. Sau khi Tập đoàn được cổ phần hóa, vào ngày 23 tháng 11 năm 2007, Bộ Tài chính đã cho phép Tập đoàn được thành lập lại Bảo Việt Nhân thọ dưới hình thức chuyển đổi từ Bảo hiểm Nhân thọ Việt Nam theo Giấy phép Thành lập và Hoạt động số 46/GP/KDBH. Tại ngày 30 tháng 6 năm 2023, vốn điều lệ của Bảo Việt Nhân thọ là 6.000 tỷ VND theo Giấy phép điều chỉnh số 46/GPDC11/KDBH của Bộ Tài chính cấp ngày 13 tháng 4 năm 2021.

THUYẾT MINH BÁO CÁO TÀI CHÍNH HỢP NHẤT GIỮA NIÊN ĐỘ (tiếp theo)  
 tại ngày 30 tháng 6 năm 2023 và cho giai đoạn tài chính ba tháng và sáu tháng kết thúc cùng ngày

**1. THÔNG TIN DOANH NGHIỆP (tiếp theo)**

**Các công ty con (tiếp theo)**

- ▶ BVF được thành lập vào ngày 22 tháng 8 năm 2005 theo Quyết định số 911/2005/QĐ/HDQT-BV của Hội đồng Quản trị Tổng Công ty Bảo hiểm Việt Nam và Giấy phép Thành lập và Hoạt động số 05/UBCK-GPHĐQLQ do Ủy ban Chứng khoán Nhà nước ban hành ngày 08 tháng 11 năm 2005 và Giấy phép điều chỉnh gần nhất số 08/GPĐC-UBCK ngày 17 tháng 01 năm 2022 của Ủy ban Chứng khoán Nhà nước. Tại ngày 30 tháng 6 năm 2023, vốn điều lệ của BVF là 100 tỷ VND.
- ▶ BVSC được thành lập tại Việt Nam theo Giấy phép thành lập số 4640/GP-UB do Ủy ban Nhân dân Thành phố Hà Nội cấp ngày 01 tháng 10 năm 1999 và Giấy phép Hoạt động Kinh doanh số 01/GPHĐKD ngày 26 tháng 11 năm 1999 và Quyết định số 03/GPĐC-UBCK của Ủy ban Chứng khoán Nhà nước cấp ngày 10 tháng 01 năm 2022 điều chỉnh Giấy phép hoạt động kinh doanh chứng khoán số 01/GPHĐKD. Tại ngày 30 tháng 6 năm 2023, vốn điều lệ của BVSC là 722.339.370.000 VND.
- ▶ Bảo Việt - Âu Lạc được thành lập vào ngày 18 tháng 02 năm 2009 theo Quyết định số 2300373648 của Sở Kế hoạch và Đầu tư Tỉnh Bắc Ninh. Tại ngày 30 tháng 6 năm 2023, vốn điều lệ của Bảo Việt - Âu Lạc là 60.660.000.000 VND.
- ▶ BVInvest được thành lập vào ngày 09 tháng 01 năm 2009 theo Giấy chứng nhận đăng ký kinh doanh số 0103034168 của Sở Kế hoạch và Đầu tư Thành phố Hà Nội. Ngày 04 tháng 01 năm 2019, Giấy chứng nhận đăng ký doanh nghiệp số 0103193730 được thay đổi lần thứ 8, chuyển đổi từ Công ty Cổ phần thành Công ty Trách nhiệm hữu hạn một thành viên do Tập đoàn Bảo Việt sở hữu 100% vốn điều lệ. Tại ngày 30 tháng 6 năm 2023, vốn điều lệ đã góp của BVInvest là 200 tỷ VND.

BVInvest có 1 công ty con là Công ty TNHH MTV Xây dựng Bảo Việt (“BVC”) hoạt động trong lĩnh vực xây dựng, trụ sở chính tại 71 Ngõ Sỹ Liên, phường Văn Miếu, quận Đống Đa, Hà Nội. BVC được thành lập ngày 10 tháng 01 năm 2017 theo Giấy chứng nhận Đăng ký doanh nghiệp số 0107699334 của Sở Kế hoạch Đầu tư Thành phố Hà Nội. Tại ngày 30 tháng 6 năm 2023, vốn điều lệ của Công ty này là 5 tỷ VND, do BVInvest góp vốn 100%.

**Quỹ Đầu tư Giá trị Bảo Việt (BVIF)**

Quỹ Đầu tư Giá trị Bảo Việt (“BVIF”) được thành lập tại Việt Nam dưới hình thức quỹ thành viên đóng theo giấy phép số 223/TB-UBCK do Ủy ban Chứng khoán Nhà nước cấp ngày 20 tháng 10 năm 2015. Thời gian hoạt động ban đầu của quỹ là tám (08) năm kể từ ngày được cấp giấy phép.

Quỹ được quản lý bởi Công ty TNHH Quản lý Quỹ Bảo Việt là công ty con của Tập đoàn Bảo Việt. Ngân hàng lưu ký của Quỹ BVIF là Ngân hàng TMCP Đầu tư và Phát triển Việt Nam - Chi nhánh Hà Thành.

Tại thời điểm ngày 30 tháng 6 năm 2023, vốn góp trực tiếp và gián tiếp của Tập đoàn vào BVIF như sau:

	Số vốn góp VND	Tỷ lệ trên vốn điều lệ
Đầu tư trực tiếp của Tập đoàn Bảo Việt	420.000.000.000	42%
Đầu tư gián tiếp qua các Công ty con		
- Bảo Việt Nhân thọ	350.000.000.000	35%
- Bảo hiểm Bảo Việt	150.000.000.000	15%
- Công ty Cổ phần Chứng khoán Bảo Việt	80.000.000.000	8%
<b>TỔNG CỘNG</b>	<b>1.000.000.000.000</b>	<b>100%</b>

THUYẾT MINH BÁO CÁO TÀI CHÍNH HỢP NHẤT GIỮA NIÊN ĐỘ (tiếp theo)  
tại ngày 30 tháng 6 năm 2023 và cho giai đoạn tài chính ba tháng và sáu tháng kết thúc cùng ngày

## 1. THÔNG TIN DOANH NGHIỆP (tiếp theo)

### Các đơn vị hạch toán phụ thuộc

Tên đơn vị	Địa chỉ	Hoạt động chính
Trung tâm Đào tạo Bảo Việt	8 Lê Thái Tổ, Phường Hàng Trống, quận Hoàn Kiếm, Hà Nội	Dịch vụ đào tạo
Ban Quản lý Dự án Đầu tư Xây dựng các công trình Bảo Việt ("PMU")	71 Ngô Sỹ Liên, phường Văn Miếu, quận Đống Đa, Hà Nội	Xây dựng và quản lý dự án
Chi nhánh Trung tâm Công nghệ Thông tin Tập đoàn Bảo Việt	71 Ngô Sỹ Liên, phường Văn Miếu, quận Đống Đa, Hà Nội	Cung cấp dịch vụ công nghệ thông tin, bán buôn phần mềm và phần cứng

### Các công ty liên doanh, liên kết

Công ty được đầu tư	Lĩnh vực kinh doanh	Vốn điều lệ VND	Tỷ lệ sở hữu		Tỷ lệ quyền biểu quyết của Tập đoàn	
			Năm giữ bởi công ty mẹ %	Thông qua công ty con/quỹ %		
<b>Công ty liên kết</b>						
Công ty Cổ phần Đầu tư và Xây dựng Long Việt ("Long Việt")	Xây dựng	65.043.200.000	-	45,00	45,00	45,00
Công ty Cổ phần Đầu tư SCIC - Bảo Việt ("Bảo Việt SCIC")	Kinh doanh bất động sản	140.000.000.000	-	50,00	50,00	50,00
Ngân hàng TMCP Bảo Việt ("Bảo Việt Bank")	Dịch vụ ngân hàng	3.150.000.000.000	49,52	-	49,52	49,52
Công ty Cổ phần Trung Nam Phú Quốc ("Trung Nam Phú Quốc")	Dịch vụ du lịch và nghỉ dưỡng	220.000.000.000	49,00	-	49,00	49,00
Công ty Cổ phần Công nghệ thông tin PLT ("PLT")	Dịch vụ công nghệ thông tin, viễn thông	58.500.000.000	-	35,00	35,00	35,00
<b>Công ty liên doanh</b>						
Công ty TNHH Bảo hiểm Tokio Marine Việt Nam ("Tokio Marine Việt Nam")	Bảo hiểm phi nhân thọ, tái bảo hiểm, giám định tổn thất, hoạt động đầu tư tài chính	300.000.000.000	49,00	-	49,00	49,00

**THUYẾT MINH BÁO CÁO TÀI CHÍNH HỢP NHẤT GIỮA NIÊN ĐỘ** (tiếp theo)  
tại ngày 30 tháng 6 năm 2023 và cho giai đoạn tài chính ba tháng và sáu tháng kết thúc cùng ngày

## **2. CƠ SỞ TRÌNH BÀY**

### **2.1 Chuẩn mực và Chế độ kế toán áp dụng**

Báo cáo tài chính hợp nhất giữa niên độ của Công ty mẹ và các Công ty con được trình bày bằng đồng Việt Nam ("VND") phù hợp với Chế độ Kế toán Doanh nghiệp Việt Nam, Chuẩn mực kế toán Việt Nam số 27 – Báo cáo tài chính giữa niên độ và các Chuẩn mực Kế toán Việt Nam khác do Bộ Tài chính ban hành theo:

- ▶ Quyết định số 149/2001/QĐ-BTC ngày 31 tháng 12 năm 2001 về việc ban hành bốn Chuẩn mực kế toán Việt Nam (Đợt 1);
- ▶ Quyết định số 165/2002/QĐ-BTC ngày 31 tháng 12 năm 2002 về việc ban hành sáu Chuẩn mực kế toán Việt Nam (Đợt 2);
- ▶ Quyết định số 234/2003/QĐ-BTC ngày 30 tháng 12 năm 2003 về việc ban hành sáu Chuẩn mực kế toán Việt Nam (Đợt 3);
- ▶ Quyết định số 12/2005/QĐ-BTC ngày 15 tháng 02 năm 2005 về việc ban hành sáu Chuẩn mực kế toán Việt Nam (Đợt 4); và
- ▶ Quyết định số 100/2005/QĐ-BTC ngày 28 tháng 12 năm 2005 về việc ban hành bốn Chuẩn mực kế toán Việt Nam (Đợt 5).

Công ty mẹ Tập đoàn là một doanh nghiệp hoạt động trong lĩnh vực đầu tư tài chính và lập báo cáo tài chính giữa niên độ theo Thông tư số 200/2014/TT-BTC ngày 22 tháng 12 năm 2014 của Bộ Tài chính về việc ban hành chế độ kế toán doanh nghiệp ("Thông tư 200"). Tuy nhiên, do các công ty con chủ yếu hoạt động trong lĩnh vực kinh doanh bảo hiểm nên báo cáo tài chính hợp nhất giữa niên độ của Tập đoàn được lập dựa trên Thông tư 200, Thông tư số 202/2014/TT-BTC ngày 22 tháng 12 năm 2014 - Hướng dẫn phương pháp lập và trình bày Báo cáo tài chính hợp nhất ("Thông tư 202") và có tham khảo đến các nội dung của Thông tư số 199/2014/TT-BTC ngày 19 tháng 12 năm 2014 - Hướng dẫn kế toán áp dụng đối với doanh nghiệp bảo hiểm nhân thọ và doanh nghiệp tái bảo hiểm ("Thông tư 199") và Thông tư số 232/2012/TT-BTC của Bộ Tài chính ban hành ngày 28 tháng 12 năm 2012 - Hướng dẫn kế toán áp dụng đối với doanh nghiệp bảo hiểm phi nhân thọ, doanh nghiệp tái bảo hiểm và chi nhánh doanh nghiệp bảo hiểm phi nhân thọ nước ngoài ("Thông tư 232").

Theo đó, báo cáo tài chính hợp nhất giữa niên độ được trình bày kèm theo và việc sử dụng báo cáo này không dành cho các đối tượng không được cung cấp các thông tin về các thủ tục và nguyên tắc và thông lệ kế toán tại Việt Nam và hơn nữa không được chủ định trình bày tình hình tài chính hợp nhất giữa niên độ, kết quả hoạt động kinh doanh hợp nhất giữa niên độ và lưu chuyển tiền tệ hợp nhất giữa niên độ theo các nguyên tắc và thông lệ kế toán được chấp nhận rộng rãi ở các nước và lãnh thổ khác ngoài Việt Nam.

**THUYẾT MINH BÁO CÁO TÀI CHÍNH HỢP NHẤT GIỮA NIÊN ĐỘ** (tiếp theo)  
tại ngày 30 tháng 6 năm 2023 và cho giai đoạn tài chính ba tháng và sáu tháng kết thúc cùng ngày

## **2. CƠ SỞ TRÌNH BÀY** (tiếp theo)

### **2.2 Cơ sở hợp nhất**

Báo cáo tài chính hợp nhất giữa niên độ bao gồm báo cáo tài chính giữa niên độ của Công ty mẹ, các công ty con và BVIF (sau đây gọi chung là "Tập đoàn") tại ngày 30 tháng 6 năm 2023 và cho giai đoạn tài chính ba tháng và sáu tháng kết thúc cùng ngày.

Các công ty con được hợp nhất toàn bộ kể từ ngày mua, là ngày Công ty mẹ thực sự nắm quyền kiểm soát công ty con, và tiếp tục được hợp nhất cho đến ngày Công ty mẹ thực sự chấm dứt quyền kiểm soát đối với công ty con. Quyền kiểm soát tồn tại khi Công ty mẹ có trực tiếp hoặc gián tiếp chi phối các chính sách tài chính và hoạt động kinh doanh của công ty con nhằm thu lợi ích từ hoạt động này.

Báo cáo tài chính của Công ty mẹ và các công ty con sử dụng để hợp nhất được lập cho cùng một kỳ kế toán, và được áp dụng các chính sách kế toán một cách thống nhất.

Số dư các tài khoản giữa các đơn vị trong cùng Tập đoàn, các khoản thu nhập và chi phí, các khoản lãi hoặc lỗ nội bộ chưa thực hiện phát sinh từ các giao dịch này được loại trừ hoàn toàn.

Lợi ích của các cổ đông không kiểm soát là phần lợi ích trong lãi, hoặc lỗ, và trong tài sản thuần của công ty con không được nắm giữ bởi Tập đoàn, được trình bày riêng biệt trên báo cáo kết quả hoạt động kinh doanh hợp nhất giữa niên độ và trong phần vốn chủ sở hữu trên bảng cân đối kế toán hợp nhất giữa niên độ.

Ảnh hưởng do các thay đổi trong tỷ lệ sở hữu công ty con mà không làm mất quyền kiểm soát được hạch toán vào lợi nhuận sau thuế chưa phân phối.

### **2.3 Hình thức sổ kế toán áp dụng**

Hình thức sổ kế toán được áp dụng của Tập đoàn là Chứng từ ghi sổ.

### **2.4 Đơn vị tiền tệ trong kế toán**

Báo cáo tài chính hợp nhất giữa niên độ được lập bằng đơn vị tiền tệ trong kế toán của Tập đoàn là đồng Việt Nam ("VND").

### **2.5 Kỳ kế toán năm**

Kỳ kế toán năm của Tập đoàn áp dụng cho việc lập báo cáo tài chính hợp nhất bắt đầu từ ngày 01 tháng 01 và kết thúc ngày 31 tháng 12 hàng năm.

Tập đoàn cũng lập báo cáo tài chính hợp nhất giữa niên độ cho giai đoạn tài chính ba tháng kết thúc ngày 31 tháng 3, cho giai đoạn tài chính ba tháng và sáu tháng kết thúc ngày 30 tháng 6, cho giai đoạn tài chính ba tháng và chín tháng kết thúc ngày 30 tháng 9 và cho giai đoạn tài chính ba tháng và mười hai tháng kết thúc ngày 31 tháng 12 hàng năm.

## **3. TUYÊN BỐ VỀ VIỆC TUÂN THỦ CHUẨN MỤC KẾ TOÁN VÀ CHẾ ĐỘ KẾ TOÁN VIỆT NAM**

Ban Điều hành Tập đoàn cam kết đã lập báo cáo tài chính hợp nhất giữa niên độ tuân thủ theo các Chuẩn mực Kế toán và Chế độ Kế toán doanh nghiệp Việt Nam. Tập đoàn cũng đồng thời tuân thủ chính sách kế toán về ghi nhận giá trị định giá lại quyền sử dụng đất như được trình bày tại Thuyết minh số 4.5.

**THUYẾT MINH BÁO CÁO TÀI CHÍNH HỢP NHẤT GIỮA NIÊN ĐỘ** (tiếp theo)  
tại ngày 30 tháng 6 năm 2023 và cho giai đoạn tài chính ba tháng và sáu tháng kết thúc cùng ngày

#### **4. TÓM TẮT CÁC CHÍNH SÁCH KẾ TOÁN CHỦ YẾU**

Các chính sách kế toán của Tập đoàn sử dụng để lập báo cáo tài chính giữa niên độ được áp dụng nhất quán với các chính sách đã được sử dụng để lập báo cáo tài chính cho năm tài chính kết thúc ngày 31 tháng 12 năm 2022 và báo cáo tài chính giữa niên độ cho giai đoạn tài chính ba tháng và sáu tháng kết thúc ngày 30 tháng 6 năm 2022.

##### ***Quy định mới có hiệu lực***

*Ngày 16 tháng 6 năm 2022, Quốc hội đã thông qua Luật Kinh doanh bảo hiểm số 08/2022/QH15 („Luật Kinh doanh bảo hiểm 2022“). Ngày 01 tháng 7 năm 2023, Chính phủ đã ban hành Nghị định số 46/2023/NĐ-CP quy định chi tiết một số điều của Luật Kinh doanh bảo hiểm 2022 („Nghị định 46“).*

Luật Kinh doanh bảo hiểm 2022 có hiệu lực từ ngày 01 tháng 01 năm 2023, thay thế cho Luật Kinh doanh bảo hiểm số 24/2000/QH10 ngày 09 tháng 12 năm 2000, Luật sửa đổi, bổ sung một số điều của luật kinh doanh bảo hiểm số 61/2010/QH12 ngày 24 tháng 11 năm 2010 và Luật sửa đổi, bổ sung một số điều của luật kinh doanh bảo hiểm, luật sở hữu trí tuệ số 42/2019/QH14 ngày 14 tháng 6 năm 2019 (“Luật kinh doanh bảo hiểm 2000”).

Nghị định 46 có hiệu lực từ ngày 01 tháng 7 năm 2023, thay thế cho Nghị định số 73/2016/NĐ-CP ngày 01 tháng 7 năm 2016 (“Nghị định 73”) quy định chi tiết một số điều của Luật kinh doanh bảo hiểm 2000. Một số quy định tại Nghị định 46 có hiệu lực từ ngày 01 tháng 01 năm 2023, trong đó có quy định về tài chính, hạch toán kế toán và báo cáo tài chính.

Tập đoàn và các đơn vị thành viên trong Tập đoàn tuân thủ các quy định tại Luật kinh doanh bảo hiểm 2022 và Nghị định 46. Một số nội dung cần đợi hướng dẫn của Bộ Tài chính như các phương pháp, công thức, cơ sở trích lập dự phòng nghiệp vụ bảo hiểm phi nhân thọ, bảo hiểm nhân thọ và bảo hiểm sức khỏe... sẽ được cập nhật khi có hướng dẫn. Theo đó, tại ngày lập các Báo cáo Tài chính này, do chưa có hướng dẫn thực hiện Nghị định 46 thay thế cho các hướng dẫn thực hiện Nghị định 73, Tập đoàn và các đơn vị thành viên đang áp dụng các chính sách như trình bày tại các Thuyết minh kèm theo.

##### **4.1 Tiền và các khoản tương đương tiền**

Tiền và các khoản tương đương tiền bao gồm tiền mặt tại quỹ, tiền gửi thanh toán, tiền đang chuyển và các khoản đầu tư ngắn hạn có thời hạn gốc không quá ba tháng, có tính thanh khoản cao, có khả năng chuyển đổi dễ dàng thành các lượng tiền xác định và không có nhiều rủi ro trong chuyển đổi thành tiền.

##### **4.2 Các khoản phải thu**

Các khoản phải thu được trình bày trên báo cáo tài chính hợp nhất giữa niên độ theo giá trị ghi sổ các khoản phải thu từ khách hàng và phải thu khác sau khi trừ các khoản dự phòng được lập cho các khoản phải thu khó đòi.

Dự phòng nợ phải thu khó đòi thể hiện phần giá trị của các khoản phải thu mà Tập đoàn dự kiến không có khả năng thu hồi tại ngày kết thúc kỳ kế toán giữa niên độ. Tăng hoặc giảm số dư tài khoản dự phòng được hạch toán vào chi phí quản lý doanh nghiệp trên báo cáo kết quả hoạt động kinh doanh hợp nhất giữa niên độ.

Đối với các khoản nợ phải thu chưa đến hạn thanh toán nhưng Tập đoàn thu thập được các bằng chứng xác định tổ chức kinh tế đã phá sản, đã mở thủ tục phá sản, đã bỏ trốn khỏi địa điểm kinh doanh; đối tượng nợ đang bị các cơ quan pháp luật truy tố, giam giữ, xét xử hoặc đang thi hành án hoặc đang mắc bệnh hiểm nghèo (có xác nhận của bệnh viện) hoặc đã chết; hoặc khoản nợ đã được Tập đoàn yêu cầu thi hành án nhưng không thể thực hiện được do đối tượng nợ bỏ trốn khỏi nơi cư trú; khoản nợ đã được Tập đoàn khởi kiện đòi nợ nhưng bị đình chỉ giải quyết vụ án, mức trích lập dự phòng được ước tính trên cơ sở dự kiến tổn thất có thể xảy ra.

THUYẾT MINH BÁO CÁO TÀI CHÍNH HỢP NHẤT GIỮA NIÊN ĐỘ (tiếp theo)  
 tại ngày 30 tháng 6 năm 2023 và cho giai đoạn tài chính ba tháng và sáu tháng kết thúc cùng ngày

**4. TÓM TẮT CÁC CHÍNH SÁCH KẾ TOÁN CHỦ YẾU (tiếp theo)**

**4.2 Các khoản phải thu (tiếp theo)**

Đối với các khoản nợ phải thu quá hạn thanh toán, Tập đoàn áp dụng mức trích lập dự phòng như sau:

<u>Thời gian quá hạn</u>	<u>Mức trích dự phòng</u>
Từ sáu (06) tháng đến dưới một (01) năm	30%
Từ một (01) năm đến dưới hai (02) năm	50%
Từ hai (02) năm đến dưới ba (03) năm	70%
Từ ba (03) năm trở lên	100%

**4.3 Hàng tồn kho**

Hàng tồn kho của Tập đoàn chủ yếu bao gồm ấn chỉ của các công ty con hoạt động trong lĩnh vực bảo hiểm và hàng hóa bất động sản của BVInvest được ghi nhận theo giá thấp hơn giữa giá thành và giá trị thuần có thể thực hiện được.

Giá trị thuần có thể thực hiện được là giá bán ước tính của hàng tồn kho trong điều kiện kinh doanh bình thường trừ chi phí ước tính để hoàn thành và chi phí bán hàng ước tính.

Tập đoàn áp dụng phương pháp kê khai thường xuyên để hạch toán hàng tồn kho với giá trị được xác định như sau:

<u>Hàng tồn kho</u>	<u>Phương pháp xác định giá trị</u>
Nguyên vật liệu, công cụ, dụng cụ và hàng hóa thiết bị xây dựng	- chi phí mua theo phương pháp bình quân gia quyền
Thành phẩm và chi phí sản xuất, kinh doanh dở dang	- giá vốn nguyên vật liệu và lao động trực tiếp cộng chi phí sản xuất chung có liên quan được phân bổ dựa trên mức độ hoạt động bình thường theo phương pháp thực tế đích danh

**Dự phòng giảm giá hàng tồn kho**

Dự phòng giảm giá hàng tồn kho được trích lập cho phần giá trị dự kiến bị tổn thất do các khoản suy giảm trong giá trị (do giảm giá, hư hỏng, kém phẩm chất, lỗi thời, v.v...) có thể xảy ra đối với hàng hoá tồn kho thuộc quyền sở hữu của Tập đoàn dựa trên bằng chứng hợp lý về sự suy giảm giá trị tại ngày kết thúc kỳ kế toán giữa niên độ. Số tăng hoặc giảm khoản dự phòng giảm giá hàng tồn kho được hạch toán vào giá vốn hàng bán trên báo cáo kết quả hoạt động kinh doanh hợp nhất giữa niên độ.

**Hàng hóa bất động sản của BVInvest**

Bất động sản được mua hoặc được xây dựng để bán trong quá trình hoạt động bình thường của BVInvest, không phải để cho thuê hoặc chờ tăng giá, được ghi nhận là hàng hóa bất động sản theo giá thấp hơn giữa giá thành để đưa mỗi sản phẩm đến vị trí và điều kiện hiện tại và giá trị thuần có thể thực hiện được.

Giá thành của hàng hóa bất động sản bao gồm:

- ▶ Chi phí mua đất, tiền sử dụng đất và tiền thuê đất;
- ▶ Chi phí xây dựng trả cho nhà thầu; và
- ▶ Chi phí lãi vay, chi phí tư vấn, thiết kế, chi phí san lấp, đền bù giải phóng mặt bằng, phí tư vấn, thuế chuyển nhượng đất, chi phí quản lý xây dựng chung, và các chi phí liên quan khác.



THUYẾT MINH BÁO CÁO TÀI CHÍNH HỢP NHẤT GIỮA NIÊN ĐỘ (tiếp theo)  
tại ngày 30 tháng 6 năm 2023 và cho giai đoạn tài chính ba tháng và sáu tháng kết thúc cùng ngày

#### **4. TÓM TẮT CÁC CHÍNH SÁCH KẾ TOÁN CHỦ YẾU (tiếp theo)**

##### **4.3 Hàng tồn kho (tiếp theo)**

Giá trị thuần có thể thực hiện được là giá bán ước tính của hàng hóa bất động sản trong điều kiện kinh doanh bình thường, dựa trên giá thị trường vào ngày báo cáo và được chiết khấu tính cho giá trị thời gian của dòng tiền, nếu đáng kể, và trừ chi phí ước tính để hoàn thành và chi phí bán hàng ước tính.

Giá vốn của bất động sản đã bán được ghi nhận trên báo cáo kết quả hoạt động kinh doanh hợp nhất giữa niên độ dựa trên các chi phí trực tiếp tạo thành bất động sản đó và chi phí chung được phân bổ trên cơ sở diện tích tương ứng của bất động sản đó.

##### **4.4 Thuê tài sản**

*Trong trường hợp Tập đoàn là bên đi thuê*

Thỏa thuận thuê tài sản được phân loại là thuê tài chính nếu theo hợp đồng thuê tài sản bên cho thuê chuyển giao phần lớn rủi ro và lợi ích gắn liền với quyền sở hữu tài sản cho bên đi thuê. Tất cả các thỏa thuận thuê tài sản khác được phân loại là thuê hoạt động.

Các khoản tiền thuê theo hợp đồng thuê hoạt động được hạch toán vào báo cáo kết quả hoạt động kinh doanh hợp nhất giữa niên độ theo phương pháp đường thẳng trong suốt thời hạn của hợp đồng thuê.

*Trong trường hợp Tập đoàn là bên cho thuê*

Tài sản theo hợp đồng cho thuê hoạt động được ghi nhận là tài sản cố định trên bảng cân đối kế toán hợp nhất giữa niên độ. Thu nhập từ tiền cho thuê hoạt động được hạch toán vào báo cáo kết quả hoạt động kinh doanh hợp nhất giữa niên độ theo phương pháp đường thẳng trong suốt thời gian cho thuê.

##### **4.5 Tài sản cố định**

Tài sản cố định được ghi nhận theo nguyên giá trừ đi giá trị khấu hao/hao mòn lũy kế.

Nguyên giá tài sản cố định bao gồm giá mua và những chi phí có liên quan trực tiếp đến việc đưa tài sản vào sẵn sàng sử dụng như dự kiến.

Các chi phí nâng cấp và đổi mới tài sản cố định được ghi tăng nguyên giá của tài sản và các chi phí khác được hạch toán vào báo cáo kết quả hoạt động kinh doanh hợp nhất giữa niên độ khi phát sinh.

Khi tài sản cố định được bán hay thanh lý, các khoản lãi hoặc lỗ phát sinh do thanh lý tài sản (là phần chênh lệch giữa tiền thu thuần từ việc bán tài sản với giá trị còn lại của tài sản) được hạch toán vào báo cáo kết quả hoạt động kinh doanh hợp nhất giữa niên độ.

*Quyền sử dụng đất*

Quyền sử dụng đất có thời hạn hoặc lâu dài được ghi nhận là tài sản cố định vô hình căn cứ trên giấy chứng nhận quyền sử dụng đất được cấp bởi các cơ quan có thẩm quyền.

Tiền thuê đất trả trước cho các hợp đồng thuê đất có hiệu lực trước năm 2003 và được cấp Giấy chứng nhận quyền sử dụng đất được ghi nhận là tài sản cố định vô hình theo quy định của Thông tư số 45/2013/TT-BTC do Bộ Tài chính ban hành vào ngày 25 tháng 4 năm 2013 hướng dẫn chế độ quản lý, sử dụng và trích khấu hao tài sản cố định ("Thông tư 45").

Quyền sử dụng đất đối với các lô đất mà Tập đoàn đã được cấp giấy chứng nhận quyền sử dụng đất, hoặc đang trong thời gian chờ cấp giấy chứng nhận quyền sử dụng đất, vào thời điểm ngày 31 tháng 12 năm 2005 nhằm phục vụ mục đích cổ phần hóa của Công ty mẹ, được ghi nhận như một tài sản cố định vô hình dựa trên giá trị định giá lại do chuyên gia thẩm định giá thực hiện.

THUYẾT MINH BÁO CÁO TÀI CHÍNH HỢP NHẤT GIỮA NIÊN ĐỘ (tiếp theo)  
tại ngày 30 tháng 6 năm 2023 và cho giai đoạn tài chính ba tháng và sáu tháng kết thúc cùng ngày

#### 4. TÓM TẮT CÁC CHÍNH SÁCH KẾ TOÁN CHỦ YẾU (tiếp theo)

##### 4.6 *Khấu hao và hao mòn*

Khấu hao tài sản cố định hữu hình và hao mòn tài sản cố định vô hình được trích theo phương pháp khấu hao đường thẳng trong suốt thời gian hữu dụng ước tính của các tài sản như sau:

Nhà cửa, vật kiến trúc	05 - 50 năm
Máy móc thiết bị	03 - 20 năm
Phương tiện vận tải, thiết bị truyền dẫn	06 - 30 năm
Thiết bị, dụng cụ quản lý	03 - 10 năm
Tài sản cố định hữu hình khác	04 - 25 năm
Quyền sử dụng đất có thời hạn	theo thời hạn trên giấy chứng nhận quyền sử dụng đất
Phần mềm tin học	03 - 08 năm
Tài sản cố định vô hình khác	02 - 20 năm

Tập đoàn không trích khấu hao liên quan đến các giá trị quyền sử dụng đất không thời hạn theo quy định tại Thông tư số 45.

##### 4.7 *Bất động sản đầu tư*

Bất động sản đầu tư được thể hiện theo nguyên giá bao gồm cả các chi phí giao dịch liên quan trừ đi giá trị khấu hao lũy kế. Đối với bất động sản đầu tư nắm giữ chờ tăng giá, Tập đoàn không trích khấu hao mà xác định tổn thất do giảm giá trị.

Các khoản chi phí liên quan đến bất động sản đầu tư phát sinh sau ghi nhận ban đầu được hạch toán vào giá trị còn lại của bất động sản đầu tư khi Tập đoàn có khả năng thu được các lợi ích kinh tế trong tương lai nhiều hơn mức hoạt động được đánh giá ban đầu của bất động sản đầu tư đó.

##### 4.8 *Chi phí đi vay*

Chi phí đi vay bao gồm lãi tiền vay và các chi phí khác phát sinh liên quan trực tiếp đến các khoản vay của Tập đoàn.

Chi phí đi vay được hạch toán như chi phí phát sinh trong kỳ ngoại trừ các khoản được vốn hóa như theo nội dung của đoạn tiếp theo.

Chi phí đi vay liên quan trực tiếp đến việc mua sắm, xây dựng hoặc hình thành một tài sản cụ thể cần có một thời gian đủ dài để có thể đưa vào sử dụng theo mục đích định trước hoặc để bán được vốn hóa vào nguyên giá của tài sản đó.

##### 4.9 *Hợp nhất kinh doanh*

Hợp nhất kinh doanh được hạch toán theo phương pháp giá mua. Giá phí hợp nhất kinh doanh bao gồm giá trị hợp lý tại ngày diễn ra trao đổi của các tài sản đem trao đổi, các khoản nợ phải trả đã phát sinh hoặc đã thừa nhận và các công cụ vốn do bên mua phát hành để đổi lấy quyền kiểm soát bên bị mua và các chi phí liên quan trực tiếp đến việc hợp nhất kinh doanh. Tài sản, nợ phải trả có thể xác định được và những khoản nợ tiềm tàng phải gánh chịu trong hợp nhất kinh doanh của bên bị mua đều ghi nhận theo giá trị hợp lý tại ngày hợp nhất kinh doanh.

THUYẾT MINH BÁO CÁO TÀI CHÍNH HỢP NHẤT GIỮA NIÊN ĐỘ (tiếp theo)  
tại ngày 30 tháng 6 năm 2023 và cho giai đoạn tài chính ba tháng và sáu tháng kết thúc cùng ngày

#### **4. TÓM TẮT CÁC CHÍNH SÁCH KẾ TOÁN CHỦ YẾU (tiếp theo)**

##### **4.10 Các khoản đầu tư**

###### *Đầu tư vào các công ty liên kết*

Công ty liên kết là công ty mà Tập đoàn có ảnh hưởng đáng kể mà không phải dưới hình thức công ty con hay công ty liên doanh. Thông thường, Tập đoàn được coi là có ảnh hưởng đáng kể nếu sở hữu trên 20% quyền bỏ phiếu ở đơn vị nhận đầu tư. Các khoản đầu tư vào các công ty liên kết được ghi nhận trên báo cáo tài chính hợp nhất giữa niên độ theo phương pháp vốn chủ sở hữu.

Theo phương pháp vốn chủ sở hữu, khoản đầu tư được ghi nhận ban đầu trên bảng cân đối kế toán hợp nhất giữa niên độ theo giá gốc, sau đó được điều chỉnh theo những thay đổi của phần sở hữu của Tập đoàn trong giá trị tài sản thuần của công ty liên kết sau ngày đầu tư. Khi mua khoản đầu tư, phần chênh lệch giữa giá gốc của khoản đầu tư và phần sở hữu của nhà đầu tư trong giá trị hợp lý của tài sản thuần có thể xác định được của công ty liên kết tại ngày mua được ghi nhận như sau:

- ▶ Lợi thế thương mại phát sinh từ việc đầu tư vào công ty liên kết được phản ánh gộp trong giá trị còn lại của khoản đầu tư. Tập đoàn không phân bổ lợi thế thương mại này mà hàng năm thực hiện đánh giá xem lợi thế thương mại có bị suy giảm giá trị hay không.
- ▶ Phần chênh lệch giữa phần sở hữu của Tập đoàn trong giá trị hợp lý của tài sản thuần có thể xác định được của công ty liên kết lớn hơn giá phí khoản đầu tư được ghi nhận ngày là thu nhập phù hợp với kỳ mua khoản đầu tư.

Phần sở hữu của Tập đoàn trong lợi nhuận/(lỗ) của công ty liên kết sau khi mua được phản ánh trên báo cáo kết quả kinh doanh hợp nhất giữa niên độ và phần sở hữu của Tập đoàn trong thay đổi sau khi mua của các quỹ của công ty liên kết được ghi nhận vào các quỹ. Thay đổi lũy kế sau khi mua được điều chỉnh vào giá trị còn lại của khoản đầu tư vào công ty liên kết. Cổ tức nhận được/lợi nhuận được chia từ công ty liên kết được cần trừ vào khoản đầu tư vào công ty liên kết.

Đối với khoản đầu tư vào công ty liên kết được mua trong kỳ, Tập đoàn sử dụng giá mua (giá gốc) là giá trị tạm thời để hạch toán ghi nhận ban đầu đối với khoản đầu tư này. Giá trị của khoản đầu tư sẽ được điều chỉnh theo giá trị hợp lý trong vòng mười hai (12) tháng kể từ ngày mua. Chênh lệch (nếu có) giữa giá trị hợp lý và giá gốc của khoản đầu tư sẽ được hạch toán vào báo cáo kết quả hoạt động kinh doanh của dữ liệu tương ứng trên cơ sở hồi tố vào thời điểm xác định được giá trị hợp lý của khoản đầu tư đó.

Báo cáo tài chính giữa niên độ của công ty liên kết được lập cùng kỳ với báo cáo tài chính hợp nhất giữa niên độ của Tập đoàn và sử dụng các chính sách kế toán nhất quán với các chính sách kế toán của Tập đoàn. Các điều chỉnh hợp nhất thích hợp đã được ghi nhận để bảo đảm các chính sách kế toán được áp dụng nhất quán với Tập đoàn trong trường hợp cần thiết.

Danh sách các công ty liên kết được trình bày tại Thuyết minh số 14.3.1.

###### *Đầu tư vào công ty liên doanh*

Khoản đầu tư của Tập đoàn vào cơ sở kinh doanh đồng kiểm soát được hạch toán theo phương pháp vốn chủ sở hữu. Theo đó, khoản đầu tư của Tập đoàn vào cơ sở kinh doanh đồng kiểm soát được trình bày trên bảng cân đối kế toán hợp nhất giữa niên độ theo giá gốc, sau đó được điều chỉnh theo những thay đổi của phần sở hữu của Tập đoàn trong tài sản thuần của cơ sở kinh doanh đồng kiểm soát sau khi liên doanh. Báo cáo kết quả kinh doanh hợp nhất giữa niên độ phản ánh phần sở hữu của Tập đoàn trong kết quả hoạt động kinh doanh giữa niên độ của cơ sở kinh doanh được đồng kiểm soát sau khi liên doanh.

THUYẾT MINH BÁO CÁO TÀI CHÍNH HỢP NHẤT GIỮA NIÊN ĐỘ (tiếp theo)  
tại ngày 30 tháng 6 năm 2023 và cho giai đoạn tài chính ba tháng và sáu tháng kết thúc cùng ngày

#### 4. TÓM TẮT CÁC CHÍNH SÁCH KẾ TOÁN CHỦ YẾU (tiếp theo)

##### 4.10 Các khoản đầu tư (tiếp theo)

*Đầu tư vào công ty liên doanh (tiếp theo)*

Phần sở hữu của Tập đoàn trong lợi nhuận/(lỗ) của cơ sở kinh doanh đồng kiểm soát được phản ánh trên báo cáo kết quả kinh doanh hợp nhất giữa niên độ và phần sở hữu của Tập đoàn trong thay đổi sau khi liên doanh của các quỹ của cơ sở kinh doanh đồng kiểm soát được ghi nhận vào quỹ. Thay đổi lũy kế sau khi liên doanh được điều chỉnh vào giá trị còn lại của khoản đầu tư vào công ty liên doanh. Cổ tức được nhận/lợi nhuận được chia từ công ty liên doanh được căn trừ vào khoản đầu tư vào công ty liên doanh.

Báo cáo tài chính giữa niên độ của cơ sở kinh doanh đồng kiểm soát được lập cùng kỳ với báo cáo tài chính hợp nhất giữa niên độ của Tập đoàn và sử dụng các chính sách kế toán nhất quán với các chính sách kế toán của Tập đoàn. Các điều chỉnh hợp nhất thích hợp đã được ghi nhận để bảo đảm các chính sách kế toán được áp dụng nhất quán với Tập đoàn trong trường hợp cần thiết.

*Các khoản đầu tư chứng khoán và các khoản đầu tư khác*

Tùy theo mục đích nắm giữ, các khoản đầu tư chứng khoán được phân loại thành các nhóm: chứng khoán kinh doanh, đầu tư nắm giữ đến ngày đáo hạn và đầu tư góp vốn vào đơn vị khác.

- ▶ Chứng khoán kinh doanh: bao gồm chứng khoán niêm yết trên thị trường chứng khoán và các loại chứng khoán, công cụ tài chính khác nắm giữ cho mục đích kinh doanh. Chứng khoán kinh doanh được ghi nhận theo giá gốc.
- ▶ Đầu tư nắm giữ đến ngày đáo hạn: bao gồm trái phiếu Chính phủ, trái phiếu Doanh nghiệp, các khoản tiền gửi kỳ hạn, cho vay kỳ hạn và các khoản đầu tư khác được nắm giữ tới ngày đáo hạn. Các khoản đầu tư nắm giữ đến ngày đáo hạn ban đầu được ghi nhận theo giá gốc và sau đó được ghi nhận theo giá trị có thể thu hồi. Các khoản suy giảm giá trị của khoản đầu tư nếu phát sinh được hạch toán vào chi phí tài chính trong báo cáo kết quả hoạt động kinh doanh hợp nhất giữa niên độ và giảm trừ trực tiếp giá trị đầu tư.
- ▶ Đầu tư góp vốn vào đơn vị khác: bao gồm các khoản đầu tư vào vốn chủ sở hữu của đơn vị khác nhưng Tập đoàn không có quyền kiểm soát, đồng kiểm soát, ảnh hưởng đáng kể. Các khoản đầu tư góp vốn vào đơn vị khác được ghi nhận theo giá gốc.

*Dự phòng giảm giá trị các khoản đầu tư tài chính*

Dự phòng cho việc giảm giá trị của các khoản đầu tư được lập khi có bằng chứng chắc chắn cho thấy có sự suy giảm giá trị của các khoản đầu tư này vào ngày kết thúc kỳ kế toán giữa niên độ. Tăng hoặc giảm số dư dự phòng được hạch toán vào chi phí tài chính trong báo cáo kết quả hoạt động kinh doanh hợp nhất giữa niên độ.

Chi tiết cơ sở đánh giá sự giảm giá của các khoản mục đầu tư được trình bày như dưới đây:

- ▶ Chứng khoán kinh doanh: Là dự phòng phần giá trị bị tổn thất có thể xảy ra do giảm giá các loại chứng khoán Tập đoàn đang nắm giữ vì mục đích kinh doanh và được trích lập khi có bằng chứng chắc chắn cho thấy khoản đầu tư bị suy giảm giá trị;
- ▶ Đầu tư nắm giữ đến ngày đáo hạn: Tập đoàn sẽ đánh giá khả năng thu hồi của các khoản đầu tư này và trong trường hợp có bằng chứng chắc chắn cho thấy một phần hoặc toàn bộ khoản đầu tư có thể không thu hồi được;
- ▶ Các khoản đầu tư mà Tập đoàn nắm giữ lâu dài (không phân loại là chứng khoán kinh doanh) và không có ảnh hưởng đáng kể đối với bên được đầu tư: đối với khoản đầu tư vào cổ phiếu niêm yết hoặc giá trị hợp lý khoản đầu tư được xác định tin cậy, việc lập dự phòng dựa trên giá trị thị trường của cổ phiếu (tương tự như dự phòng giảm giá chứng khoán kinh doanh); đối với khoản đầu tư không xác định được giá trị hợp lý tại thời điểm lập báo cáo, việc lập dự phòng được thực hiện căn cứ vào báo cáo tài chính riêng của bên được đầu tư được lập cùng thời điểm lập báo cáo tài chính giữa niên độ của Tập đoàn (dự phòng tổn thất đầu tư vào đơn vị khác).

THUYẾT MINH BÁO CÁO TÀI CHÍNH HỢP NHẤT GIỮA NIÊN ĐỘ (tiếp theo)  
tại ngày 30 tháng 6 năm 2023 và cho giai đoạn tài chính ba tháng và sáu tháng kết thúc cùng ngày

#### 4. TÓM TẮT CÁC CHÍNH SÁCH KẾ TOÁN CHỦ YẾU (tiếp theo)

##### 4.11 *Tạm ứng từ giá trị hoàn lại*

Chủ hợp đồng bảo hiểm nhân thọ có quyền được yêu cầu tạm ứng theo hợp đồng bảo hiểm nhân thọ với giá trị tối đa bằng 80% giá trị hoàn lại và lãi tích lũy đến thời điểm vay khi hợp đồng bảo hiểm đáp ứng các điều kiện sau:

- ▶ Hợp đồng đã có giá trị giải ước;
- ▶ Hợp đồng có hiệu lực từ đủ 24 tháng trở lên (với các hợp đồng không phải là hợp đồng liên kết chung, liên kết đơn vị); và
- ▶ Hợp đồng không có khoản tạm ứng quyền lợi bảo hiểm.

Tạm ứng từ giá trị hoàn lại được ghi nhận theo giá gốc và được trình bày trong mục “Đầu tư ngắn hạn” trên bảng cân đối kế toán hợp nhất giữa niên độ. Lãi suất cho từng hợp đồng sẽ do Bảo Việt Nhân thọ thông báo trong từng thời kỳ. Phần tiền lãi phát sinh từ các khoản tạm ứng từ giá trị hoàn lại này được hạch toán vào khoản mục “Doanh thu hoạt động tài chính” trên báo cáo kết quả hoạt động kinh doanh hợp nhất giữa niên độ.

##### 4.12 *Chứng khoán bán và mua lại theo hợp đồng có kỳ hạn (“hợp đồng repo và hợp đồng bán kết hợp mua lại”)*

Những tài sản được bán đồng thời cam kết sẽ mua lại vào một thời điểm nhất định trong tương lai (các hợp đồng mua lại) hoặc các hợp đồng bán kết hợp mua lại không được ghi giảm trên báo cáo tài chính hợp nhất giữa niên độ. Khoản tiền nhận được theo các hợp đồng mua lại này được ghi nhận là khoản nợ phải trả trên bảng cân đối kế toán hợp nhất giữa niên độ và phần chênh lệch giữa giá bán và giá cam kết mua lại trong tương lai được phân bổ vào chi phí và ghi nhận trên báo cáo kết quả hoạt động kinh doanh hợp nhất giữa niên độ trong suốt thời gian hiệu lực của hợp đồng mua lại theo phương pháp đường thẳng.

##### 4.13 *Các khoản phải trả và trích trước*

Các khoản phải trả và trích trước được ghi nhận cho số tiền phải trả trong tương lai liên quan đến hàng hóa và dịch vụ đã nhận được không phụ thuộc vào việc Tập đoàn đã nhận được hóa đơn của nhà cung cấp hay chưa.

##### 4.14 *Lợi ích nhân viên*

###### *Các khoản trợ cấp bảo hiểm xã hội*

Căn cứ Luật Bảo hiểm Xã hội 2014 và các văn bản hướng dẫn thực hiện, hàng tháng Tập đoàn đã thực hiện việc đóng vào quỹ hưu trí, tử tuất cho Cơ quan Bảo hiểm Xã hội Việt Nam theo mức 14% trên quỹ tiền lương đóng bảo hiểm xã hội của người lao động. Tập đoàn cũng trích nộp 3% quỹ tiền lương đóng bảo hiểm xã hội của người lao động để đóng vào quỹ ốm đau và thai sản; 0,5% quỹ tiền lương đóng bảo hiểm xã hội của người lao động để đóng vào quỹ tai nạn lao động, bệnh nghề nghiệp. Ngoài ra, từ ngày 01 tháng 01 năm 2016, Tập đoàn đã triển khai thực hiện mua sản phẩm bảo hiểm hưu trí tự nguyện cho cán bộ, nhân viên; theo đó, khi cán bộ, nhân viên nghỉ hưu trí sẽ được thêm quyền lợi từ giá trị Hợp đồng hưu trí theo số năm tham gia và mức đóng của cá nhân.

###### *Trợ cấp bảo hiểm y tế*

Căn cứ Luật Bảo hiểm Y tế 2014 và các văn bản hướng dẫn thực hiện, hàng tháng Tập đoàn đã thực hiện việc đóng vào quỹ bảo hiểm y tế cho Cơ quan Bảo hiểm Xã hội Việt Nam theo mức 3% quỹ tiền lương đóng bảo hiểm xã hội của người lao động.

THUYẾT MINH BÁO CÁO TÀI CHÍNH HỢP NHẤT GIỮA NIÊN ĐỘ (tiếp theo)  
tại ngày 30 tháng 6 năm 2023 và cho giai đoạn tài chính ba tháng và sáu tháng kết thúc cùng ngày

#### 4. TÓM TẮT CÁC CHÍNH SÁCH KẾ TOÁN CHỦ YẾU (tiếp theo)

##### 4.14 Lợi ích nhân viên (tiếp theo)

*Trợ cấp thôi việc và trợ cấp mất việc*

Đối với người lao động đã làm việc thường xuyên cho Tập đoàn từ đủ 12 tháng trở lên:

- ▶ Khi hợp đồng lao động chấm dứt, Tập đoàn có trách nhiệm chi trả trợ cấp thôi việc bằng một nửa tháng lương cho mỗi năm làm việc cho người lao động tự nguyện thôi việc;
- ▶ Khi người lao động bị mất việc do thay đổi cơ cấu, công nghệ, vì lý do kinh tế hoặc sáp nhập, hợp nhất, chia tách doanh nghiệp, chuyển đổi loại hình doanh nghiệp, chuyển nhượng quyền sở hữu, quyền sử dụng tài sản của doanh nghiệp theo quy định tại Điều 34 của Bộ luật Lao động, Tập đoàn có trách nhiệm chi trả trợ cấp mất việc với tổng số tiền tương đương một tháng lương cho mỗi năm làm việc nhưng không được thấp hơn hai tháng tiền lương.

Thời gian làm việc để tính trợ cấp thôi việc, trợ cấp mất việc làm là tổng thời gian người lao động đã làm việc thực tế cho người sử dụng lao động trừ đi thời gian người lao động đã tham gia bảo hiểm thất nghiệp theo quy định của pháp luật về bảo hiểm thất nghiệp và thời gian làm việc đã được người sử dụng lao động chi trả trợ cấp thôi việc, trợ cấp mất việc làm.

Mức lương bình quân tháng được tính để thanh toán trợ cấp thôi việc sẽ căn cứ theo mức lương bình quân của 06 tháng liền kề theo hợp đồng lao động trước khi người lao động thôi việc.

*Quỹ bảo hiểm thất nghiệp*

Theo Điều 57 Luật Việc làm số 38/2013/QH13 có hiệu lực từ ngày 01 tháng 01 năm 2015 và Nghị định số 28/2015/NĐ-CP ngày 12 tháng 3 năm 2015 của Chính phủ quy định chi tiết thi hành một số điều của Luật Việc làm về bảo hiểm thất nghiệp, Tập đoàn có nghĩa vụ đóng bảo hiểm thất nghiệp với mức bằng 1% quỹ tiền lương, tiền công đóng bảo hiểm thất nghiệp của những người tham gia bảo hiểm thất nghiệp và trích 1% tiền lương, tiền công hàng tháng đóng bảo hiểm thất nghiệp của từng người lao động để đóng cùng lúc vào Quỹ Bảo hiểm thất nghiệp.

##### 4.15 Các quỹ dự phòng nghiệp vụ

Dự phòng nghiệp vụ được trích lập theo quy định tại Nghị định số 46/2023/NĐ-CP ngày 01 tháng 7 năm 2023 ("Nghị định 46"), Nghị định số 73/2016/NĐ-CP ngày 01 tháng 7 năm 2016 ("Nghị định 73"), Thông tư số 50/2017/TT-BTC ("Thông tư 50") do Bộ Tài chính ban hành ngày 15 tháng 5 năm 2017, Thông tư số 52/2016/TT-BTC được Bộ Tài chính ban hành ngày 21 tháng 3 năm 2016 ("Thông tư 52"), Thông tư số 115/2013/TT-BTC được Bộ Tài chính ban hành ngày 20 tháng 8 năm 2013 ("Thông tư 115"), Thông tư số 01/2019/TT-BTC được Bộ Tài chính ban hành ngày 02 tháng 01 năm 2019 ("Thông tư 01") và Thông tư 89/2020/TT-BTC ngày 11 tháng 11 năm 2020 ("Thông tư 89") sửa đổi bổ sung Thông tư 50 do Bộ Tài chính ban hành. Theo đó, các quỹ dự phòng nghiệp vụ của Tập đoàn bao gồm:

THUYẾT MINH BÁO CÁO TÀI CHÍNH HỢP NHẤT GIỮA NIÊN ĐỘ (tiếp theo)  
tại ngày 30 tháng 6 năm 2023 và cho giai đoạn tài chính ba tháng và sáu tháng kết thúc cùng ngày

#### 4. TÓM TẮT CÁC CHÍNH SÁCH KẾ TOÁN CHỦ YẾU (tiếp theo)

##### 4.15 Các quỹ dự phòng nghiệp vụ (tiếp theo)

<i>Dịch vụ bảo hiểm nhân thọ</i>	<i>Dịch vụ bảo hiểm phi nhân thọ</i>
Dự phòng toán học/Dự phòng nghiệp vụ đối với phần liên kết chung và Dự phòng rủi ro bảo hiểm	Dự phòng toán học
Dự phòng cho các khoản phí chưa được hưởng	Dự phòng phí chưa được hưởng
Dự phòng bồi thường	Dự phòng bồi thường
Dự phòng chia lãi	Dự phòng dao động lớn
Dự phòng bảo đảm lãi suất cam kết	Dự phòng bảo đảm cân đối
Dự phòng bảo đảm cân đối	

##### 4.15.1 Các quỹ dự phòng bảo hiểm nhân thọ

- a) Dự phòng nghiệp vụ cho sản phẩm truyền thống và sản phẩm bảo hiểm sức khỏe được trích lập theo Nghị định 46, Nghị định 73 (được thay thế bởi Nghị định 46, trừ Điều 10, các Điều từ Điều 61 đến Điều 67 vẫn còn hiệu lực đến ngày 31 tháng 12 năm 2027), Thông tư 50, Thông tư 01 và Thông tư 89 sửa đổi bổ sung Thông tư 50 do Bộ Tài chính ban hành. Trong đó:

Các sản phẩm bảo hiểm nhân thọ truyền thống bao gồm: dự phòng toán học, dự phòng phí chưa được hưởng, dự phòng bồi thường, dự phòng chia lãi:

- ▶ *Dự phòng toán học* của Bảo Việt Nhân thọ được tính toán dựa trên một trong các phương pháp sau: phương pháp dự phòng phí bảo hiểm toàn phần, phương pháp dự phòng phí bảo hiểm thuần hoặc phương pháp dự phòng phí bảo hiểm thuần điều chỉnh theo hệ số Zillmer. Phương pháp, cơ sở và giá định trích lập dự phòng được phê chuẩn bởi Bộ Tài chính khi trình sản phẩm hoặc trong các lần trình tiếp theo. Dự phòng nghiệp vụ công bố là giá trị lớn hơn giữa dự phòng trích lập theo phương pháp của Tổng Công ty và dự phòng tối thiểu theo luật định.
- ▶ *Dự phòng cho các khoản phí chưa được hưởng* là dự phòng cho thu nhập chưa được hưởng của những khoản đã trả vào ngày lập báo cáo tài chính giữa niên độ và được tính toán trên phí bảo hiểm gộp cho tất cả các đơn bảo hiểm có thời hạn từ một năm (01) trở xuống còn hiệu lực vào ngày lập báo cáo.
- ▶ *Dự phòng bồi thường* bao gồm dự phòng cho các tổn thất đã thông báo hoặc yêu cầu đòi bồi thường nhưng đến cuối kỳ chưa giải quyết và dự phòng cho các tổn thất đã xảy ra nhưng chưa thông báo hoặc chưa yêu cầu đòi bồi thường.
  - Dự phòng bồi thường cho các yêu cầu đòi bồi thường chưa được giải quyết (OSC): được trích theo phương pháp từng hồ sơ với mức trích lập được tính trên cơ sở thống kê số tiền bảo hiểm phải trả cho từng hồ sơ đã yêu cầu doanh nghiệp bảo hiểm nhân thọ bồi thường nhưng đến cuối kỳ kế toán chưa được giải quyết.
  - Dự phòng bồi thường cho các tổn thất đã phát sinh thuộc trách nhiệm bảo hiểm nhưng chưa thông báo hoặc chưa yêu cầu đòi bồi thường (IBNR): chỉ được áp dụng đối với các hợp đồng bảo hiểm có thời hạn từ một năm trở xuống.
- ▶ *Dự phòng chia lãi* bao gồm dự phòng cho phần lãi tích lũy chưa trả, bảo tức và dự phòng cho phần lãi chưa công bố đối với các hợp đồng bảo hiểm có tham gia chia lãi.

Các sản phẩm bảo hiểm sức khỏe bao gồm: dự phòng toán học, dự phòng phí chưa được hưởng và dự phòng bồi thường.

- ▶ Dự phòng toán học trích lập theo phương pháp của Bảo Việt Nhân thọ là giá trị lớn hơn giữa dự phòng phí bảo hiểm thuần và dự phòng phí chưa được hưởng theo phương pháp hệ số thời hạn 1/8.

THUYẾT MINH BÁO CÁO TÀI CHÍNH HỢP NHẤT GIỮA NIÊN ĐỘ (tiếp theo)  
tại ngày 30 tháng 6 năm 2023 và cho giai đoạn tài chính ba tháng và sáu tháng kết thúc cùng ngày

#### 4. TÓM TẮT CÁC CHÍNH SÁCH KẾ TOÁN CHỦ YẾU (tiếp theo)

##### 4.15 Các quỹ dự phòng nghiệp vụ (tiếp theo)

##### 4.15.1 Các quỹ dự phòng bảo hiểm nhân thọ (tiếp theo)

- ▶ Dự phòng bồi thường bao gồm dự phòng cho các tổn thất đã thông báo hoặc yêu cầu đòi bồi thường nhưng đến thời điểm trích lập dự phòng chưa được giải quyết và dự phòng cho các tổn thất đã xảy ra nhưng chưa thông báo hoặc chưa yêu cầu đòi bồi thường.
  - Dự phòng bồi thường cho các yêu cầu đòi bồi thường chưa được giải quyết (OSC): được trích theo phương pháp từng hồ sơ với mức trích lập được tính trên cơ sở thống kê số tiền bảo hiểm dự kiến phải trả cho từng hồ sơ đã yêu cầu đòi doanh nghiệp bảo hiểm nhân thọ bồi thường nhưng đến cuối kỳ kế toán chưa được giải quyết.
  - Dự phòng bồi thường cho các tổn thất đã phát sinh thuộc trách nhiệm bảo hiểm nhưng chưa thông báo hoặc chưa yêu cầu đòi bồi thường (IBNR): bằng 3% phí bảo hiểm thu được trong kỳ với hợp đồng đóng phí định kỳ hoặc 3% của phí bảo hiểm một lần chia cho thời hạn bảo hiểm của hợp đồng với hợp đồng đóng một lần, hoặc bằng số lớn hơn giữa 3% phí bảo hiểm đã sử dụng từ đầu năm hợp đồng và 3% của phí bảo hiểm thu được trong kỳ, tùy theo sản phẩm.
- b) Theo Thông tư 50, Thông tư 52 và dựa trên phương pháp và cơ sở xác định số liệu dự phòng nghiệp vụ đã đăng ký và được Bộ Tài chính phê duyệt, Bảo Việt Nhân thọ đã trích lập dự phòng nghiệp vụ bảo hiểm cho sản phẩm liên kết chung như sau:
  - ▶ *Dự phòng nghiệp vụ* đối với phần liên kết chung là tổng giá trị tài khoản của các hợp đồng liên kết chung, dự phòng cho quyền lợi duy trì hợp đồng được giữ lại trong quỹ liên kết chung và một số quyền lợi khác theo thỏa thuận tại hợp đồng bảo hiểm.
  - ▶ *Dự phòng rủi ro bảo hiểm* là số lớn hơn giữa mức dự phòng tính theo phương pháp phí chưa được hưởng hoặc dự phòng tính theo phương pháp dòng tiền để đáp ứng được tất cả các khoản chi phí trong tương lai trong suốt thời hạn của hợp đồng.
  - ▶ *Dự phòng bồi thường* được trích theo phương pháp từng hồ sơ với mức trích lập được tính trên cơ sở thống kê số tiền bảo hiểm phải trả cho từng hồ sơ đã yêu cầu đòi bồi thường từ doanh nghiệp bảo hiểm nhưng đến cuối kỳ kế toán chưa được giải quyết.
  - ▶ *Dự phòng bảo đảm lãi suất cam kết* là dự phòng được trích lập trong trường hợp thị trường đầu tư có biến động hoặc kết quả đầu tư từ nguồn phí bảo hiểm thấp hơn lãi suất cam kết, được tính trên mức chênh lệch giữa kết quả đầu tư từ nguồn phí bảo hiểm và lãi suất cam kết của Bảo Việt Nhân thọ đối với khách hàng theo thỏa thuận tại hợp đồng bảo hiểm.
- c) Theo Thông tư 50, Thông tư 115 và dựa trên phương pháp và cơ sở xác định số liệu dự phòng nghiệp vụ đã đăng ký và được Bộ Tài chính phê duyệt, Bảo Việt Nhân thọ đã trích lập dự phòng nghiệp vụ bảo hiểm cho sản phẩm bảo hiểm hưu trí như sau:
  - ▶ *Dự phòng nghiệp vụ* đối với tài khoản bảo hiểm hưu trí là tổng giá trị tài khoản của các hợp đồng hưu trí tại thời điểm trích lập.
  - ▶ *Dự phòng rủi ro bảo hiểm* là số lớn hơn giữa mức dự phòng tính theo phương pháp phí chưa được hưởng và dự phòng tính theo phương pháp dòng tiền để đáp ứng được tất cả các khoản chi phí trong tương lai trong suốt thời hạn của hợp đồng.
  - ▶ *Dự phòng bồi thường* được trích theo phương pháp từng hồ sơ với mức trích lập được tính trên cơ sở thống kê số tiền bảo hiểm phải trả cho từng hồ sơ đã yêu cầu đòi bồi thường doanh nghiệp bảo hiểm nhưng đến cuối kỳ kế toán chưa được giải quyết.



THUYẾT MINH BÁO CÁO TÀI CHÍNH HỢP NHẤT GIỮA NIÊN ĐỘ (tiếp theo)  
tại ngày 30 tháng 6 năm 2023 và cho giai đoạn tài chính ba tháng và sáu tháng kết thúc cùng ngày

#### 4. TÓM TẮT CÁC CHÍNH SÁCH KẾ TOÁN CHỦ YẾU (tiếp theo)

##### 4.15 Các quỹ dự phòng nghiệp vụ (tiếp theo)

##### 4.15.1 Các quỹ dự phòng bảo hiểm nhân thọ (tiếp theo)

- ▶ *Dự phòng bảo đảm lãi suất cam kết* là dự phòng được trích lập trong trường hợp thị trường đầu tư có biến động hoặc kết quả đầu tư từ nguồn phí bảo hiểm thấp hơn lãi suất cam kết, được tính trên mức chênh lệch giữa kết quả đầu tư từ nguồn phí bảo hiểm và lãi suất cam kết của Bảo Việt Nhân thọ đối với khách hàng theo thỏa thuận tại hợp đồng bảo hiểm.

Trên mức độ tổng danh mục, cũng theo quy định tại Thông tư 50/2017/TT-BTC, Bảo Việt Nhân thọ còn phải trích lập *Dự phòng bảo đảm cân đối* bằng một phần trăm (1%) của lợi nhuận trước thuế, được trích lập hàng năm cho đến khi dự phòng này bằng năm phần trăm (5%) của phí bảo hiểm thu được trong kỳ của Bảo Việt Nhân thọ.

##### 4.15.2 Các quỹ dự phòng bảo hiểm phi nhân thọ

Theo Thông tư 50 và dựa trên Phương pháp trích lập dự phòng mà Bảo hiểm Bảo Việt đã đăng ký và được Bộ Tài chính phê duyệt theo công văn số Công văn số 2470/BTC-QLBH ngày 06 tháng 3 năm 2018, Bảo hiểm Bảo Việt đã trích lập dự phòng nghiệp vụ bảo hiểm cho (a) nghiệp vụ bảo hiểm phi nhân thọ và (b) nghiệp vụ bảo hiểm sức khỏe.

Cụ thể phương pháp trích lập dự phòng như sau:

##### a) Nghiệp vụ bảo hiểm phi nhân thọ

##### (i) Dự phòng phí chưa được hưởng

Dự phòng phí chưa được hưởng được trích lập theo tỷ lệ phần trăm của tổng phí bảo hiểm hoặc theo hệ số của thời hạn hợp đồng bảo hiểm, cụ thể:

- ▶ Đối với nghiệp vụ bảo hiểm hàng hóa có thời hạn từ 1 năm trở xuống, dự phòng phí chưa được hưởng được trích lập bằng 25% tổng phí bảo hiểm.
- ▶ Đối với các loại hình bảo hiểm khác và các hợp đồng bảo hiểm, tái bảo hiểm có thời hạn trên 1 năm của nghiệp vụ hàng hóa vận chuyển bằng đường bộ, đường biển, đường thủy nội địa, đường sắt và đường hàng không, dự phòng phí chưa được hưởng được trích lập theo phương pháp 1/8. Phương pháp này giả định phí bảo hiểm thuộc các hợp đồng bảo hiểm phát hành trong một quý của doanh nghiệp bảo hiểm phân bố đều giữa các tháng trong quý, hay nói một cách khác, toàn bộ hợp đồng bảo hiểm của một quý cụ thể được giả định là có hiệu lực vào giữa quý đó. Dự phòng phí chưa được hưởng sẽ được tính theo công thức sau:

$$\text{Dự phòng phí chưa được hưởng} = \text{Phí bảo hiểm} \times \text{Tỷ lệ phí bảo hiểm chưa được hưởng}$$

Các khoản dự phòng phí chưa được hưởng của hoạt động kinh doanh bảo hiểm gốc và nhận tái bảo hiểm được phản ánh là nợ phải trả; dự phòng phí chưa được hưởng nhượng tái bảo hiểm được phản ánh là tài sản tái bảo hiểm.

THUYẾT MINH BÁO CÁO TÀI CHÍNH HỢP NHẤT GIỮA NIÊN ĐỘ (tiếp theo)  
tại ngày 30 tháng 6 năm 2023 và cho giai đoạn tài chính ba tháng và sáu tháng kết thúc cùng ngày

**4. TÓM TẮT CÁC CHÍNH SÁCH KẾ TOÁN CHỦ YẾU (tiếp theo)**

**4.15 Các quỹ dự phòng nghiệp vụ (tiếp theo)**

**4.15.2 Các quỹ dự phòng bảo hiểm phi nhân thọ (tiếp theo)**

**a) Nghiệp vụ bảo hiểm phi nhân thọ (tiếp theo)**

*(ii) Dự phòng bồi thường*

Dự phòng bồi thường bao gồm dự phòng bồi thường cho các tổn thất đã khiếu nại nhưng đến cuối kỳ chưa giải quyết và dự phòng bồi thường cho các tổn thất đã phát sinh trách nhiệm bảo hiểm chưa khiếu nại.

- ▶ Dự phòng bồi thường cho các tổn thất đã khiếu nại nhưng đến cuối kỳ chưa giải quyết được xác định dựa trên cơ sở ước tính của từng vụ bồi thường thuộc trách nhiệm bảo hiểm đã được thông báo cho công ty bảo hiểm hoặc khách hàng khiếu nại bồi thường tuy nhiên chưa giải quyết tại thời điểm cuối kỳ, sau khi trừ đi phần thu hồi từ nhượng tái bảo hiểm; và
- ▶ Dự phòng bồi thường cho các tổn thất đã phát sinh trách nhiệm bảo hiểm nhưng chưa thông báo hoặc chưa yêu cầu bồi thường (IBNR) được trích lập theo tỷ lệ 3% phí bảo hiểm đối với từng nghiệp vụ bảo hiểm.

Các khoản dự phòng bồi thường của hoạt động kinh doanh bảo hiểm gốc và nhận tái bảo hiểm được phản ánh là nợ phải trả; dự phòng bồi thường nhượng tái bảo hiểm được phản ánh là tài sản tái bảo hiểm.

*(iii) Dự phòng dao động lớn*

Dự phòng dao động lớn được trích hàng năm cho đến khi dự phòng đạt được mức 100% mức phí giữ lại trong kỳ và được trích lập trên cơ sở phí bảo hiểm giữ lại.

Dự phòng dao động lớn được phản ánh là nợ phải trả.

Vào ngày 28 tháng 12 năm 2005, Bộ Tài chính đã ban hành Quyết định số 100/2005/QĐ-BTC về việc ban hành bốn chuẩn mực kế toán ("CMKT") mới, bao gồm CMKT số 19 về Hợp đồng bảo hiểm, theo đó, kể từ tháng 01 năm 2006, việc trích lập dự phòng dao động lớn là không cần thiết do dự phòng này phản ánh "các yêu cầu đòi bồi thường không tồn tại tại thời điểm lập báo cáo tài chính". Tuy nhiên, do Bộ Tài chính chưa có hướng dẫn cụ thể việc áp dụng CMKT số 19 và theo quy định tại Nghị định số 73, Tập đoàn căn cứ Điều 17, Thông tư 50 để trích lập dự phòng dao động lớn trên báo cáo tài chính hợp nhất giữa niên độ, với tỷ lệ trích lập hiện tại là 2% tổng phí giữ lại của từng loại hình bảo hiểm.



THUYẾT MINH BÁO CÁO TÀI CHÍNH HỢP NHẤT GIỮA NIÊN ĐỘ (tiếp theo)  
 tại ngày 30 tháng 6 năm 2023 và cho giai đoạn tài chính ba tháng và sáu tháng kết thúc cùng ngày

**4. TÓM TẮT CÁC CHÍNH SÁCH KẾ TOÁN CHỦ YẾU (tiếp theo)**

**4.15 Các quỹ dự phòng nghiệp vụ (tiếp theo)**

**4.15.2 Các quỹ dự phòng bảo hiểm phi nhân thọ (tiếp theo)**

**b) Nghiệp vụ bảo hiểm sức khỏe**

**(i) Dự phòng toán học**

- ▶ Đối với hợp đồng bảo hiểm, tái bảo hiểm sức khỏe có thời hạn trên 1 năm, trừ các hợp đồng chỉ bảo hiểm cho trường hợp chết, thương tật toàn bộ vĩnh viễn, dự phòng toán học được trích lập theo phương pháp 1/8 trên cơ sở phí bảo hiểm gộp.
- ▶ Đối với các hợp đồng bảo hiểm sức khỏe chỉ bảo hiểm cho trường hợp chết, thương tật toàn bộ vĩnh viễn, dự phòng toán học được trích lập như sau:

$$\text{Dự phòng toán học} = \frac{\text{Phí bảo hiểm} \times \text{Số ngày bảo hiểm còn lại của hợp đồng bảo hiểm, tái bảo hiểm}}{\text{Tổng số ngày bảo hiểm theo hợp đồng bảo hiểm, tái bảo hiểm}}$$

Dự phòng toán học được hạch toán vào tài khoản dự phòng phí chưa được hưởng trên bảng cân đối kế toán hợp nhất giữa niên độ. Trong mọi trường hợp Bảo hiểm Bảo Việt đảm bảo kết quả trích lập dự phòng không thấp hơn kết quả trích lập theo phương pháp 1/8.

**(ii) Dự phòng phí chưa được hưởng**

Đối với các hợp đồng bảo hiểm có thời hạn 1 năm trở xuống, dự phòng phí chưa được hưởng trích lập theo phương pháp 1/8.

**(iii) Dự phòng bồi thường**

Dự phòng bồi thường bao gồm dự phòng bồi thường cho các tổn thất đã khiếu nại nhưng đến cuối kỳ chưa giải quyết và dự phòng bồi thường cho các tổn thất đã phát sinh trách nhiệm bảo hiểm chưa khiếu nại.

- ▶ Dự phòng bồi thường cho các tổn thất đã khiếu nại nhưng đến cuối kỳ chưa giải quyết được xác định dựa trên cơ sở ước tính của từng vụ bồi thường thuộc trách nhiệm bảo hiểm đã được thông báo cho công ty bảo hiểm hoặc khách hàng khiếu nại bồi thường tuy nhiên chưa giải quyết tại thời điểm cuối kỳ, sau khi trừ đi phần thu hồi từ nhượng tái bảo hiểm; và

THUYẾT MINH BÁO CÁO TÀI CHÍNH HỢP NHẤT GIỮA NIÊN ĐỘ (tiếp theo)  
tại ngày 30 tháng 6 năm 2023 và cho giai đoạn tài chính ba tháng và sáu tháng kết thúc cùng ngày

#### **4. TÓM TẮT CÁC CHÍNH SÁCH KẾ TOÁN CHỦ YẾU (tiếp theo)**

##### **4.15 Các quỹ dự phòng nghiệp vụ (tiếp theo)**

##### **4.15.2 Các quỹ dự phòng bảo hiểm phi nhân thọ (tiếp theo)**

###### **b) Nghiệp vụ bảo hiểm sức khỏe (tiếp theo)**

###### **(iii) Dự phòng bồi thường (tiếp tục)**

- ▶ Dự phòng bồi thường cho các tổn thất đã phát sinh trách nhiệm bảo hiểm nhưng chưa thông báo hoặc chưa yêu cầu bồi thường (IBNR) được trích lập theo tỷ lệ 3% phí bảo hiểm đối với từng nghiệp vụ bảo hiểm.

Các khoản dự phòng bồi thường của hoạt động kinh doanh bảo hiểm gốc và nhận tái bảo hiểm được phản ánh là nợ phải trả; dự phòng bồi thường nhượng tái bảo hiểm được phản ánh là tài sản tái bảo hiểm.

###### **(iv) Dự phòng bảo đảm cân đối**

Mức trích lập hàng năm là 2% phí bảo hiểm giữ lại và được hạch toán vào tài khoản dự phòng bảo đảm cân đối trên bảng cân đối kế toán hợp nhất giữa niên độ.

##### **4.16 Quỹ dự trữ bắt buộc**

Các quỹ dự trữ bắt buộc dưới đây được trích lập phù hợp với các quy định hiện hành mà Tập đoàn và các Công ty con đang hoạt động trong từng lĩnh vực cụ thể:

###### **Hoạt động bảo hiểm**

Quỹ dự trữ bắt buộc được trích lập với mục đích bổ sung vốn điều lệ và đảm bảo khả năng thanh toán của Bảo hiểm Bảo Việt và Bảo Việt Nhân thọ. Quỹ dự trữ bắt buộc được trích lập bằng 5% lợi nhuận sau thuế mỗi đơn vị Bảo hiểm Bảo Việt và Bảo Việt Nhân thọ mỗi kỳ kế toán và số dư tối đa là 10% vốn điều lệ mỗi đơn vị trên.

###### **Hoạt động chứng khoán, quản lý quỹ**

BVSC và BVF là Công ty con của Tập đoàn hoạt động trong lĩnh vực chứng khoán và quản lý quỹ.

Căn cứ Thông tư 114/2021/TT-BTC ngày 17 tháng 12 năm 2021 của Bộ Tài chính về việc bãi bỏ Thông tư số 146/2014/TT-BTC ngày 06 tháng 10 năm 2014 của Bộ trưởng Bộ Tài chính hướng dẫn chế độ tài chính đối với công ty chứng khoán, công ty quản lý quỹ, BVSC và BVF không tiếp tục trích lập các Quỹ Dự trữ bổ sung vốn điều lệ và Quỹ Dự phòng tài chính và rủi ro nghiệp vụ. Số dư Quỹ Dự trữ bổ sung vốn điều lệ được sử dụng để bổ sung vốn điều lệ theo quy định; số dư Quỹ Dự phòng tài chính và rủi ro nghiệp vụ được sử dụng để bổ sung vốn điều lệ hoặc sử dụng theo quyết định của Đại hội đồng cổ đông/Hội đồng Thành viên theo quy định tại Luật Chứng khoán số 54/2019/QH14, các văn bản hướng dẫn, Điều lệ tổ chức và hoạt động của Công ty, đảm bảo đáp ứng chỉ tiêu an toàn tài chính theo quy định của pháp luật chứng khoán.

**THUYẾT MINH BÁO CÁO TÀI CHÍNH HỢP NHẤT GIỮA NIÊN ĐỘ (tiếp theo)**  
tại ngày 30 tháng 6 năm 2023 và cho giai đoạn tài chính ba tháng và sáu tháng kết thúc cùng ngày

#### **4. TÓM TẮT CÁC CHÍNH SÁCH KẾ TOÁN CHỦ YẾU (tiếp theo)**

##### **4.17 Ghi nhận doanh thu**

Doanh thu được ghi nhận khi Tập đoàn có khả năng nhận được các lợi ích kinh tế có thể xác định được một cách chắc chắn. Doanh thu được xác định theo giá trị hợp lý của các khoản đã thu hoặc sẽ thu được sau khi trừ đi các khoản chiết khấu thương mại, giảm giá hàng bán và hàng bán bị trả lại. Các điều kiện ghi nhận cụ thể sau đây cũng phải được đáp ứng khi ghi nhận doanh thu:

##### *Doanh thu phí bảo hiểm gốc*

##### Bảo hiểm nhân thọ

Doanh thu được ghi nhận phù hợp với Thông tư 50. Doanh thu phí bảo hiểm được ghi nhận khi hợp đồng bảo hiểm đã được giao kết và bên mua bảo hiểm đã đóng đủ phí bảo hiểm. Trong trường hợp doanh nghiệp bảo hiểm nhân thọ có thỏa thuận cho bên mua bảo hiểm về việc đóng phí bảo hiểm theo kỳ được quy định trong hợp đồng bảo hiểm, doanh thu phí bảo hiểm được hạch toán tương ứng với kỳ hoặc các kỳ phí bảo hiểm đã phát sinh. Các khoản phí đến hạn sau ngày lập báo cáo nhưng đã nhận được trước ngày kết thúc giai đoạn tài chính sẽ được ghi nhận là "Doanh thu chưa thực hiện" trên bảng cân đối kế toán hợp nhất giữa niên độ.

Trừ trường hợp hợp đồng bảo hiểm có điều khoản thanh toán phí tối thiểu, doanh thu từ hợp đồng bảo hiểm liên kết chung được Bảo Việt Nhân thọ ghi nhận khi thu được phí bảo hiểm. Giá trị quỹ liên kết chung được các Chuyên gia định phí của Bảo Việt Nhân thọ tính toán và được ghi nhận thông qua "Dự phòng nghiệp vụ" trên bảng cân đối kế toán hợp nhất giữa niên độ.

##### Bảo hiểm phi nhân thọ

Doanh thu phí bảo hiểm gốc được ghi nhận theo quy định tại Thông tư 50 hướng dẫn chế độ tài chính đối với doanh nghiệp bảo hiểm, doanh nghiệp tái bảo hiểm, doanh nghiệp môi giới bảo hiểm và chi nhánh doanh nghiệp bảo hiểm phi nhân thọ nước ngoài.

Theo đó, doanh thu phí bảo hiểm gốc được ghi nhận khi đáp ứng được những điều kiện sau: (1) hợp đồng đã được giao kết giữa doanh nghiệp kinh doanh bảo hiểm và bên mua bảo hiểm, đồng thời bên mua bảo hiểm đã đóng đủ phí bảo hiểm; (2) có bằng chứng về việc hợp đồng bảo hiểm đã được giao kết và bên mua bảo hiểm đã đóng đủ phí bảo hiểm; (3) khi hợp đồng bảo hiểm đã giao kết, doanh nghiệp bảo hiểm phi nhân thọ, chi nhánh nước ngoài có thỏa thuận với bên mua bảo hiểm về thời hạn thanh toán phí bảo hiểm (bao gồm cả thời gian gia hạn). Thời hạn thanh toán phí bảo hiểm phải được quy định trong hợp đồng bảo hiểm. Theo Thông tư 50, thời hạn thanh toán phí bảo hiểm không quá 30 ngày kể từ ngày hợp đồng bảo hiểm có hiệu lực. Trường hợp đóng phí bảo hiểm theo kỳ, Bảo Việt Bảo hiểm hạch toán doanh thu khoản phí bảo hiểm của kỳ đóng phí bảo hiểm đầu tiên khi hợp đồng bảo hiểm có hiệu lực và chỉ hạch toán doanh thu khoản phí bảo hiểm của các kỳ đóng phí bảo hiểm tiếp theo khi bên mua bảo hiểm đã đóng đủ phí bảo hiểm theo thỏa thuận tại hợp đồng bảo hiểm. Trường hợp bên mua bảo hiểm không đóng đủ phí bảo hiểm theo thời hạn thanh toán phí bảo hiểm, hợp đồng bảo hiểm sẽ tự chấm dứt hiệu lực khi hết thời hạn thanh toán phí bảo hiểm.

Phí bảo hiểm nhận trước khi chưa đến hạn tại ngày cuối kỳ kế toán giữa niên độ được ghi nhận vào "Doanh thu chưa thực hiện ngắn hạn" trên bảng cân đối kế toán hợp nhất giữa niên độ.

Những khoản hoàn hoặc giảm phí bảo hiểm gốc là các khoản giảm trừ doanh thu và được theo dõi riêng, cuối kỳ kết chuyển vào tài khoản doanh thu phí bảo hiểm gốc để tính doanh thu thuần.

**THUYẾT MINH BÁO CÁO TÀI CHÍNH HỢP NHẤT GIỮA NIÊN ĐỘ** (tiếp theo)  
tại ngày 30 tháng 6 năm 2023 và cho giai đoạn tài chính ba tháng và sáu tháng kết thúc cùng ngày

#### **4. TÓM TẮT CÁC CHÍNH SÁCH KẾ TOÁN CHỦ YẾU** (tiếp theo)

##### **4.17 Ghi nhận doanh thu** (tiếp theo)

###### *Tiền lãi*

Doanh thu được ghi nhận khi tiền lãi phát sinh trên cơ sở dồn tích (có tính đến lợi tức mà tài sản đem lại) trừ khi khả năng thu hồi tiền lãi không chắc chắn.

Đối với trái phiếu, doanh thu tiền lãi bao gồm cả số phân bổ theo phương pháp đường thẳng các khoản chiết khấu, các khoản lãi nhận trước hoặc các khoản chênh lệch giữa giá trị ghi sổ ban đầu của trái phiếu và giá trị của trái phiếu khi đáo hạn. Khi tiền lãi chưa thu của một khoản đầu tư trái phiếu đã được dồn tích trước khi doanh nghiệp mua lại khoản trái phiếu đó, thì khi thu được tiền lãi từ khoản đầu tư trái phiếu, doanh nghiệp phải phân bổ vào cả các kỳ trước khi nó được mua. Chỉ phần tiền lãi của các kỳ sau khi khoản đầu tư được mua mới được ghi nhận là doanh thu của Tập đoàn. Phần tiền lãi của các kỳ trước khi khoản đầu tư được mua được hạch toán giảm giá trị của chính khoản đầu tư đó.

###### *Doanh thu cung cấp dịch vụ*

Doanh thu cung cấp dịch vụ bao gồm doanh thu từ phí quản lý quỹ, phí lưu ký, phí thường hoạt động, phí môi giới, bảo lãnh phát hành, v.v... được ghi nhận khi dịch vụ đã thực hiện được một phần và doanh thu có thể được xác định một cách chắc chắn.

Nếu không thể xác định được kết quả hợp đồng một cách chắc chắn, doanh thu sẽ chỉ được ghi nhận ở mức có thể thu hồi được của các chi phí đã được ghi nhận.

###### *Lãi từ kinh doanh chứng khoán*

Lãi từ kinh doanh chứng khoán được tính từ phần chênh lệch giữa giá bán và giá gốc bình quân của chứng khoán.

###### *Cổ tức và lợi nhuận được chia*

Cổ tức và lợi nhuận được chia được ghi nhận là doanh thu khi quyền lợi được nhận cổ tức hay lợi nhuận được chia của Tập đoàn với tư cách là nhà đầu tư được xác định. Theo quy định tại Thông tư 200, Tập đoàn không ghi nhận doanh thu đối với phần cổ tức được trả bằng cổ phiếu và cổ phiếu thưởng mà chỉ cập nhật số lượng cổ phiếu.

###### *Doanh thu chuyển nhượng bất động sản*

Doanh thu chuyển nhượng bất động sản được ghi nhận khi phần lớn rủi ro và lợi ích gắn liền với quyền sở hữu bất động sản được chuyển giao cho người mua.

###### *Doanh thu cho thuê*

Thu nhập từ tiền cho thuê tài sản theo hợp đồng thuê hoạt động được hạch toán vào kết quả hoạt động kinh doanh hợp nhất giữa niên độ theo phương pháp đường thẳng trong suốt thời gian cho thuê.

###### *Thu nhập khác*

Các khoản thu nhập khác bao gồm các khoản thu từ các hoạt động xảy ra không thường xuyên như quy định tại Chuẩn mực kế toán Việt Nam số 14 - "Doanh thu và thu nhập khác", ngoài các hoạt động tạo ra doanh thu, gồm: các khoản thu về thanh lý tài sản cố định ("TSCĐ"), nhượng bán TSCĐ; thu tiền phạt khách hàng do vi phạm hợp đồng; thu tiền bảo hiểm được bồi thường; thu được các khoản nợ phải thu đã xóa sổ tính vào chi phí kỳ trước; khoản nợ phải trả nay mất chủ được ghi tăng thu nhập; thu các khoản thuế được giảm, được hoàn lại; và các khoản thu khác được ghi nhận là thu nhập khác theo quy định tại Chuẩn mực Kế toán Việt Nam số 14 - "Doanh thu và thu nhập khác".

THUYẾT MINH BÁO CÁO TÀI CHÍNH HỢP NHẤT GIỮA NIÊN ĐỘ (tiếp theo)  
tại ngày 30 tháng 6 năm 2023 và cho giai đoạn tài chính ba tháng và sáu tháng kết thúc cùng ngày

#### 4. TÓM TẮT CÁC CHÍNH SÁCH KẾ TOÁN CHỦ YẾU (tiếp theo)

##### 4.18 Ghi nhận chi phí

###### *Chi bồi thường và chi trả đáo hạn*

Đối với bảo hiểm nhân thọ, chi bồi thường và chi trả đáo hạn được ghi nhận khi nghĩa vụ thanh toán đối với chủ hợp đồng theo điều khoản hợp đồng được xác lập.

Đối với bảo hiểm phi nhân thọ, chi phí bồi thường được ghi nhận khi hồ sơ bồi thường hoàn tất và được người có thẩm quyền phê duyệt. Trường hợp chưa có kết luận số tiền bồi thường cuối cùng nhưng Bảo hiểm Bảo Việt chắc chắn tổn thất thuộc trách nhiệm bảo hiểm và thanh toán một phần số tiền bồi thường cho khách hàng theo đề nghị của khách hàng thì số tiền bồi thường đã thanh toán cũng được ghi nhận vào chi phí bồi thường. Những vụ bồi thường chưa được phê duyệt tại thời điểm cuối kỳ được coi là chưa giải quyết và được thống kê để trích lập dự phòng bồi thường.

###### *Chi hoa hồng*

Đối với bảo hiểm nhân thọ, chi phí hoa hồng được tính theo tỷ lệ phần trăm trên doanh thu phí bảo hiểm gốc và được ghi nhận vào báo cáo kết quả kinh doanh hợp nhất giữa niên độ. Hoa hồng của mỗi loại sản phẩm được tính và chi trả theo từng quyết định phê chuẩn sản phẩm của Bộ Tài chính và phù hợp với quy định tại Thông tư 50.

Đối với bảo hiểm phi nhân thọ, Bảo hiểm Bảo Việt tính toán hoa hồng phải chi trả của mỗi loại sản phẩm bảo hiểm theo tỷ lệ phần trăm nhất định trên doanh thu phí bảo hiểm gốc phù hợp với các tỷ lệ quy định tại Thông tư 50 và chỉ ghi nhận vào chi phí kinh doanh bảo hiểm cho phần chi phí hoa hồng được phân bổ trong kỳ theo tỷ lệ phù hợp với phần doanh thu phí được hưởng. Phần hoa hồng chưa được phân bổ sẽ được ghi nhận như là một khoản chi phí trả trước và sẽ được phân bổ vào chi phí kinh doanh bảo hiểm cho các kỳ tiếp theo. Đối với nghiệp vụ bảo hiểm sức khỏe, chi khen thưởng đại lý và chi hỗ trợ đại lý không vượt quá 100% hoa hồng bảo hiểm của các hợp đồng bảo hiểm sức khỏe đã khai thác trong kỳ theo quy định tại Thông tư 89/2020/TT-BTC ("Thông tư 89") ngày 11 tháng 11 năm 2020.

Hoa hồng nhượng tái bảo hiểm và doanh thu khác hoạt động nhượng tái bảo hiểm được ghi nhận khi phí nhượng tái bảo hiểm được ghi nhận. Cuối kỳ kế toán, khoản hoa hồng nhượng tái bảo hiểm tương ứng với hoa hồng hoạt động bảo hiểm gốc chưa được tính vào doanh thu kỳ này tương ứng với doanh thu phí nhượng tái bảo hiểm chưa được hưởng phải được xác định để chuyển sang phân bổ vào các kỳ kế toán sau theo phương pháp trích lập dự phòng phí bảo hiểm.

###### *Giá vốn chuyển nhượng quyền sử dụng đất*

Giá vốn đất đã chuyển nhượng bao gồm toàn bộ các chi phí phát sinh trực tiếp cho các hoạt động phát triển đất hoặc các chi phí có thể phân bổ/ước tính trên cơ sở hợp lý cho các hoạt động này bao gồm:

- ▶ Toàn bộ các chi phí về đất và phát triển đất;
- ▶ Các chi phí bắt buộc, không thu hồi được khác phát sinh trong quá trình hình thành bất động sản liên quan đến các hoạt động phát triển đất hiện tại và trong tương lai của dự án.

###### *Tài sản để thuê*

Các khoản tiền thuê theo hợp đồng thuê hoạt động được hạch toán vào báo cáo kết quả hoạt động kinh doanh hợp nhất giữa niên độ theo phương pháp đường thẳng trong thời hạn của hợp đồng thuê.

**THUYẾT MINH BÁO CÁO TÀI CHÍNH HỢP NHẤT GIỮA NIÊN ĐỘ** (tiếp theo)  
tại ngày 30 tháng 6 năm 2023 và cho giai đoạn tài chính ba tháng và sáu tháng kết thúc cùng ngày

#### **4. TÓM TẮT CÁC CHÍNH SÁCH KẾ TOÁN CHỦ YẾU** (tiếp theo)

##### **4.19 Ghi nhận hoạt động kinh doanh tái bảo hiểm**

###### *(i) Nhượng tái bảo hiểm*

Phí nhượng tái bảo hiểm, hoa hồng nhượng tái bảo hiểm và các khoản thu khác phát sinh từ hoạt động nhượng tái bảo hiểm được hạch toán cùng kỳ với kỳ kế toán ghi nhận doanh thu phí bảo hiểm gốc hoặc phí nhận tái bảo hiểm tương ứng. Chi phí từ hoạt động nhượng tái bảo hiểm được ghi nhận đúng theo quy định hiện hành đảm bảo có đầy đủ hóa đơn, chứng từ hoặc bằng chứng chứng minh.

Cuối kỳ kế toán, khoản hoa hồng bảo hiểm chưa được tính vào doanh thu kỳ này tương ứng với doanh thu phí nhượng tái bảo hiểm chưa được hưởng phải được xác định để chuyển sang phân bổ vào các kỳ kế toán sau theo phương pháp trích lập dự phòng phí bảo hiểm.

###### *(ii) Nhận tái bảo hiểm*

Doanh thu phí nhận tái bảo hiểm và các khoản thu khác phát sinh từ hoạt động nhận tái bảo hiểm được hạch toán theo bản thanh toán về tái bảo hiểm được xác nhận. Chi phí từ hoạt động tái bảo hiểm được ghi nhận đúng theo quy định hiện hành đảm bảo có đầy đủ hóa đơn, chứng từ hoặc bằng chứng chứng minh.

Cuối kỳ kế toán, khoản hoa hồng bảo hiểm chưa được tính vào chi phí kỳ này tương ứng với doanh thu nhận tái chưa được hưởng phải được xác định để chuyển sang phân bổ vào các kỳ kế toán sau theo phương pháp trích lập dự phòng phí bảo hiểm.

##### **4.20 Hợp đồng xây dựng**

Trường hợp hợp đồng xây dựng quy định nhà thầu được thanh toán theo giá trị khối lượng thực hiện, khi kết quả thực hiện hợp đồng xây dựng được xác định một cách đáng tin cậy và được khách hàng xác nhận, thì doanh thu và chi phí liên quan đến hợp đồng được ghi nhận tương ứng với phần công việc đã hoàn thành được khách hàng xác nhận trong kỳ và được phản ánh trên các hóa đơn đã phát hành.

Khi kết quả thực hiện hợp đồng xây dựng không thể ước tính được một cách đáng tin cậy, doanh thu chỉ được ghi nhận tương đương với chi phí của hợp đồng đã phát sinh mà việc hoàn trả là tương đối chắc chắn. Chi phí của hợp đồng chỉ được ghi nhận khi phát sinh.

Số tiền chênh lệch giữa tổng doanh thu lũy kế của một hợp đồng xây dựng đã được ghi nhận cho đến thời điểm báo cáo và khoản tiền lũy kế ghi trên hóa đơn thanh toán theo tiến độ đến cùng thời điểm được ghi nhận vào khoản mục "Các khoản phải thu/phải trả" trên bảng cân đối kế toán hợp nhất giữa niên độ.



THUYẾT MINH BÁO CÁO TÀI CHÍNH HỢP NHẤT GIỮA NIÊN ĐỘ (tiếp theo)  
tại ngày 30 tháng 6 năm 2023 và cho giai đoạn tài chính ba tháng và sáu tháng kết thúc cùng ngày

**4. TÓM TẮT CÁC CHÍNH SÁCH KẾ TOÁN CHỦ YẾU (tiếp theo)**

**4.21 Thuế thu nhập doanh nghiệp**

*Thuế thu nhập hiện hành*

Tài sản thuế thu nhập và thuế thu nhập phải nộp cho kỳ hiện hành và các kỳ trước được xác định bằng giá trị dự kiến phải nộp cho (hoặc được thu hồi từ) cơ quan thuế, sử dụng các mức thuế suất và các luật thuế có hiệu lực đến ngày kết thúc kỳ kế toán.

Thuế thu nhập hiện hành được ghi nhận vào báo cáo kết quả hoạt động kinh doanh hợp nhất giữa niên độ ngoại trừ trường hợp thuế thu nhập phát sinh liên quan đến một khoản mục được ghi thẳng vào vốn chủ sở hữu, trong trường hợp này, thuế thu nhập hiện hành cũng được ghi nhận trực tiếp vào vốn chủ sở hữu.

Tập đoàn chỉ được bù trừ các tài sản thuế thu nhập hiện hành và thuế thu nhập hiện hành phải nộp khi Tập đoàn có quyền hợp pháp được bù trừ giữa tài sản thuế thu nhập hiện hành với thuế thu nhập hiện hành phải nộp và Tập đoàn dự định thanh toán thuế thu nhập hiện hành phải nộp và tài sản thuế thu nhập hiện hành trên cơ sở thuần.

*Thuế thu nhập hoãn lại*

Thuế thu nhập hoãn lại được xác định cho các khoản chênh lệch tạm thời tại ngày kết thúc kỳ kế toán giữa niên độ giữa cơ sở tính thuế thu nhập của các tài sản và nợ phải trả và giá trị ghi sổ của chúng cho mục đích lập báo cáo tài chính hợp nhất giữa niên độ.

Thuế thu nhập hoãn lại phải trả được ghi nhận cho tất cả các khoản chênh lệch tạm thời chịu thuế, ngoại trừ:

- ▶ Thuế thu nhập hoãn lại phải trả phát sinh từ ghi nhận ban đầu của một tài sản hay nợ phải trả từ một giao dịch mà giao dịch này không có ảnh hưởng đến lợi nhuận kế toán và lợi nhuận tính thuế thu nhập (hoặc lỗ tính thuế) tại thời điểm phát sinh giao dịch;
- ▶ Các chênh lệch tạm thời chịu thuế gắn liền với các khoản đầu tư vào công ty con, công ty liên kết và các khoản vốn góp liên doanh khi Tập đoàn có khả năng kiểm soát thời gian hoàn nhập khoản chênh lệch tạm thời và chắc chắn khoản chênh lệch tạm thời sẽ không được hoàn nhập trong tương lai có thể dự đoán.

Tài sản thuế thu nhập hoãn lại cần được ghi nhận cho tất cả các chênh lệch tạm thời được khấu trừ, giá trị được khấu trừ chuyển sang các kỳ sau của các khoản lỗ tính thuế và các khoản ưu đãi thuế chưa sử dụng, khi chắc chắn trong tương lai sẽ có lợi nhuận tính thuế để sử dụng những chênh lệch tạm thời được khấu trừ, các khoản lỗ tính thuế và các ưu đãi thuế chưa sử dụng này, ngoại trừ:

- ▶ Tài sản thuế hoãn lại phát sinh từ ghi nhận ban đầu của một tài sản hoặc nợ phải trả từ một giao dịch mà giao dịch này không có ảnh hưởng đến lợi nhuận kế toán và lợi nhuận tính thuế thu nhập (hoặc lỗ tính thuế) tại thời điểm phát sinh giao dịch;
- ▶ Đối với các chênh lệch tạm thời được khấu trừ phát sinh từ các khoản đầu tư vào các công ty con, công ty liên kết và các khoản vốn góp liên doanh, tài sản thuế thu nhập hoãn lại được ghi nhận khi chắc chắn là chênh lệch tạm thời sẽ được hoàn nhập trong tương lai có thể dự đoán được và có lợi nhuận chịu thuế để sử dụng được khoản chênh lệch tạm thời đó.

Giá trị ghi sổ của tài sản thuế thu nhập doanh nghiệp hoãn lại phải được xem xét lại vào ngày kết thúc kỳ kế toán và phải giảm giá trị ghi sổ của tài sản thuế thu nhập hoãn lại đến mức bảo đảm chắc chắn có đủ lợi nhuận tính thuế cho phép lợi ích của một phần hoặc toàn bộ tài sản thuế thu nhập hoãn lại được sử dụng. Các tài sản thuế thu nhập doanh nghiệp hoãn lại chưa ghi nhận trước đây được xem xét lại vào ngày kết thúc kỳ kế toán và được ghi nhận khi chắc chắn có đủ lợi nhuận tính thuế trong tương lai để có thể sử dụng các tài sản thuế thu nhập hoãn lại chưa ghi nhận này.

THUYẾT MINH BÁO CÁO TÀI CHÍNH HỢP NHẤT GIỮA NIÊN ĐỘ (tiếp theo)  
tại ngày 30 tháng 6 năm 2023 và cho giai đoạn tài chính ba tháng và sáu tháng kết thúc cùng ngày

#### **4. TÓM TẮT CÁC CHÍNH SÁCH KẾ TOÁN CHỦ YẾU (tiếp theo)**

##### **4.21 Thuế thu nhập doanh nghiệp (tiếp theo)**

###### *Thuế thu nhập hoãn lại (tiếp theo)*

Tài sản thuế thu nhập hoãn lại và thuế thu nhập hoãn lại phải trả được xác định theo thuế suất dự tính sẽ áp dụng cho kỳ kế toán mà tài sản được thu hồi hay nợ phải trả được thanh toán, dựa trên các mức thuế suất và luật thuế có hiệu lực vào ngày kết thúc kỳ kế toán.

Thuế thu nhập hoãn lại được ghi nhận vào báo cáo kết quả hoạt động kinh doanh hợp nhất giữa niên độ ngoại trừ trường hợp thuế thu nhập phát sinh liên quan đến một khoản mục được ghi thẳng vào vốn chủ sở hữu, trong trường hợp này, thuế thu nhập hoãn lại cũng được ghi nhận trực tiếp vào vốn chủ sở hữu.

Tập đoàn chỉ được bù trừ các tài sản thuế thu nhập hoãn lại và thuế thu nhập hoãn lại phải nộp khi Tập đoàn có quyền hợp pháp được bù trừ giữa tài sản thuế thu nhập hiện hành với thuế thu nhập hiện hành phải nộp và các tài sản thuế thu nhập hoãn lại và thuế thu nhập hoãn lại phải trả này liên quan tới thuế thu nhập doanh nghiệp được quản lý bởi cùng một cơ quan thuế:

- ▶ Đối với cùng một đơn vị chịu thuế; hoặc
- ▶ Tập đoàn dự định thanh toán thuế thu nhập hiện hành phải nộp và tài sản thuế thu nhập hiện hành trên cơ sở thuần hoặc thu hồi tài sản đồng thời với việc thanh toán nợ phải trả trong từng kỳ tương lai khi các khoản trọng yếu của thuế thu nhập hoãn lại phải trả hoặc tài sản thuế thu nhập hoãn lại được thanh toán hoặc thu hồi.

##### **4.22 Phân phối lợi nhuận**

Lợi nhuận thuần sau thuế thu nhập doanh nghiệp có thể được chia cho các cổ đông sau khi được Đại hội đồng cổ đông phê duyệt và sau khi đã trích lập các quỹ theo Điều lệ của Tập đoàn và các quy định của pháp luật Việt Nam.

Tập đoàn trích lập các quỹ sau từ lợi nhuận thuần sau thuế thu nhập doanh nghiệp của Tập đoàn theo đề nghị của Hội đồng Quản trị và được các cổ đông phê duyệt tại Đại hội đồng cổ đông thường niên:

- ▶ Quỹ Đầu tư và Phát triển: được trích lập cho mục đích tăng vốn điều lệ và đầu tư mở rộng quy mô hoạt động, đầu tư chiều sâu của Tập đoàn;
- ▶ Quỹ Khen thưởng Phúc lợi cho người lao động và Quỹ Khen thưởng cho người quản lý: được trích lập cho mục đích khen thưởng, khuyến khích vật chất, đem lại lợi ích chung và nâng cao phúc lợi cho người lao động và người quản lý, và được trình bày như một khoản phải trả trên bảng cân đối kế toán hợp nhất giữa niên độ.

**THUYẾT MINH BÁO CÁO TÀI CHÍNH HỢP NHẤT GIỮA NIÊN ĐỘ** (tiếp theo)  
tại ngày 30 tháng 6 năm 2023 và cho giai đoạn tài chính ba tháng và sáu tháng kết thúc cùng ngày

#### **4. TÓM TẮT CÁC CHÍNH SÁCH KẾ TOÁN CHỦ YẾU** (tiếp theo)

##### **4.23 Các nghiệp vụ bằng ngoại tệ**

Tập đoàn áp dụng hướng dẫn tại Thông tư 53/2016/TT-BTC ngày 21 tháng 3 năm 2016 sửa đổi bổ sung một số điều Thông tư số 200 để hạch toán các nghiệp vụ bằng ngoại tệ.

Các nghiệp vụ phát sinh bằng các đơn vị tiền tệ khác với đơn vị tiền tệ trong kế toán của Tập đoàn (VND) được hạch toán theo tỷ giá xấp xỉ với tỷ giá mua bán chuyển khoản trung bình của ngân hàng thương mại nơi Tập đoàn thường xuyên có giao dịch ("tỷ giá mua bán chuyển khoản trung bình"). Tỷ giá xấp xỉ này có chênh lệch không vượt quá +/-1% so với tỷ giá mua bán chuyển khoản trung bình. Tỷ giá mua bán chuyển khoản trung bình được xác định hàng ngày trên cơ sở trung bình cộng giữa tỷ giá mua và tỷ giá bán chuyển khoản hàng ngày của ngân hàng thương mại.

Tại ngày kết thúc kỳ kế toán giữa niên độ, các khoản mục tiền tệ có gốc ngoại tệ được đánh giá lại theo tỷ giá chuyển khoản của ngân hàng thương mại nơi Tập đoàn thường xuyên có giao dịch. Tỷ giá chuyển khoản này là tỷ giá mua bán chuyển khoản trung bình của ngân hàng thương mại.

Tất cả các khoản chênh lệch tỷ giá thực tế phát sinh trong kỳ và chênh lệch do đánh giá lại số dư tiền tệ có gốc ngoại tệ cuối kỳ được hạch toán vào báo cáo kết quả hoạt động kinh doanh hợp nhất giữa niên độ.

##### **4.24 Lãi trên cổ phiếu**

Lãi cơ bản trên cổ phiếu được tính bằng cách chia lợi nhuận hoặc lỗ sau thuế phân bổ cho cổ đông sở hữu cổ phiếu phổ thông của Tập đoàn (sau khi đã điều chỉnh cho việc trích lập quỹ khen thưởng, phúc lợi) cho số lượng bình quân gia quyền của số cổ phiếu phổ thông đang lưu hành trong kỳ.

Lãi suy giảm trên cổ phiếu được tính bằng cách chia lợi nhuận hoặc lỗ sau thuế có thể phân bổ cho cổ đông sở hữu cổ phiếu phổ thông của Tập đoàn (sau khi đã điều chỉnh cho cổ tức của cổ phiếu ưu đãi có quyền chuyển đổi) cho số lượng bình quân gia quyền của số cổ phiếu phổ thông đang lưu hành trong kỳ và số lượng bình quân gia quyền của cổ phiếu phổ thông sẽ được phát hành trong trường hợp tất cả các cổ phiếu phổ thông tiềm năng có tác động suy giảm đều được chuyển thành cổ phiếu phổ thông.

##### **4.25 Thông tin theo bộ phận**

Một bộ phận là một cấu phần có thể xác định riêng biệt của Tập đoàn tham gia vào việc cung cấp các sản phẩm hoặc dịch vụ liên quan (bộ phận được chia theo hoạt động kinh doanh) hoặc cung cấp sản phẩm hoặc dịch vụ trong một môi trường kinh tế cụ thể (bộ phận được chia theo khu vực địa lý). Mỗi một bộ phận này chịu rủi ro và thu được lợi ích khác biệt so với các bộ phận khác.

Bộ phận theo hoạt động kinh doanh của Tập đoàn chủ yếu được xác định dựa trên việc cung cấp các sản phẩm và dịch vụ bảo hiểm, đầu tư, tài chính và hoạt động khác. Ban Điều hành xác định bộ phận theo hoạt động kinh doanh của từng đơn vị của Tập đoàn theo đặc điểm của sản phẩm, hàng hóa và dịch vụ cung cấp.

THUYẾT MINH BÁO CÁO TÀI CHÍNH HỢP NHẤT GIỮA NIÊN ĐỘ (tiếp theo)  
tại ngày 30 tháng 6 năm 2023 và cho giai đoạn tài chính ba tháng và sáu tháng kết thúc cùng ngày

#### 4. TÓM TẮT CÁC CHÍNH SÁCH KẾ TOÁN CHỦ YẾU (tiếp theo)

##### 4.26 Các khoản mục ngoại bảng

Theo Chế độ kế toán doanh nghiệp bảo hiểm, các hợp đồng bảo hiểm đã được ký kết nhưng chưa phát sinh trách nhiệm đối với các doanh nghiệp bảo hiểm sẽ không cần phải phản ánh trên bảng cân đối kế toán hợp nhất giữa niên độ cho đến khi phí bảo hiểm đã được thu hoặc đơn bảo hiểm có hiệu lực.

Ngoài ra, Tập đoàn hoạt động trên các lĩnh vực chứng khoán, quản lý quỹ,... do vậy một số thông tin liên quan đến các khoản mục như chứng khoán lưu ký và chưa lưu ký, cam kết ngoại bảng, danh mục ủy thác đầu tư,... cũng được trình bày trên báo cáo tài chính hợp nhất giữa niên độ theo các yêu cầu luật định áp dụng cho các hoạt động này.

##### 4.27 Các bên liên quan

Các bên được coi là bên liên quan của Tập đoàn nếu một bên có khả năng, trực tiếp hoặc gián tiếp, kiểm soát bên kia hoặc gây ảnh hưởng đáng kể tới bên kia trong việc ra các quyết định tài chính và hoạt động, hoặc khi Tập đoàn và bên kia cùng chịu sự kiểm soát chung hoặc ảnh hưởng đáng kể chung. Các bên liên quan có thể là các công ty hoặc các cá nhân, bao gồm các thành viên mật thiết trong gia đình của các cá nhân được coi là liên quan.

#### 5. TIỀN VÀ CÁC KHOẢN TƯƠNG ĐƯƠNG TIỀN

	<i>Ngày 30 tháng 6 năm 2023</i>	<i>Ngày 31 tháng 12 năm 2022</i>
	<i>VND</i>	<i>VND</i>
Tiền mặt tại quỹ	28.999.461.625	31.822.665.780
Tiền gửi ngân hàng	632.953.650.824	529.329.145.501
Tiền đang chuyển	217.722.053.433	338.345.748.835
Các khoản tương đương tiền (*)	6.174.721.000.000	1.307.000.000.000
<b>TỔNG CỘNG</b>	<b>7.054.396.165.882</b>	<b>2.206.497.560.116</b>

(\*) Các khoản tương đương tiền bao gồm các hợp đồng tiền gửi tại các tổ chức tài chính có kỳ hạn gốc không quá ba (03) tháng và được hưởng lãi suất từ 4,70%/năm đến 6,00%/năm.

THUYẾT MINH BÁO CÁO TÀI CHÍNH HỢP NHẤT GIỮA NIÊN ĐỘ (tiếp theo)  
tại ngày 30 tháng 6 năm 2023 và cho giai đoạn tài chính ba tháng và sáu tháng kết thúc cùng ngày

## 6. CÁC KHOẢN PHẢI THU

### 6.1 Các khoản phải thu ngắn hạn

	Ngày 30 tháng 6 năm 2023 VND	Ngày 31 tháng 12 năm 2022 VND
<b>Phải thu về hoạt động bảo hiểm</b>		
Phải thu hoạt động bảo hiểm gốc	614.016.732.438	579.953.288.609
Phải thu hoạt động nhận tái bảo hiểm	70.755.744.968	53.645.582.352
Phải thu hoạt động nhượng tái bảo hiểm	519.684.442.009	325.172.459.563
Phải thu khác nhượng tái bảo hiểm	85.817.773.859	123.387.564.796
Phải thu liên quan đến đồng bảo hiểm	165.831.273.638	157.403.445.422
Phải thu khác hoạt động bảo hiểm	15.462.796.740	5.565.170.727
	<b>1.471.568.763.652</b>	<b>1.245.127.511.469</b>
<b>Phải thu về hoạt động đầu tư tài chính</b>		
Phải thu cổ tức	37.611.341.025	7.045.417.400
Phải thu lãi tiền gửi ngân hàng	4.349.396.941.119	3.278.166.338.945
Phải thu lãi trái phiếu	1.818.492.435.694	1.744.116.275.721
Phải thu liên quan đến tạm ứng từ giá trị hoàn lại	457.965.538.733	418.002.293.718
Phải thu đầu tư khác	847.359.006	11.142.826.810
	<b>6.664.313.615.577</b>	<b>5.458.473.152.594</b>
<b>Trả trước cho người bán ngắn hạn</b>	<b>35.960.507.909</b>	<b>35.077.502.602</b>
<b>Phải thu về cho vay ngắn hạn</b>		
Phải thu từ hoạt động margin và ứng trước	2.949.576.958.205	2.285.987.946.491
Phải thu từ cho vay ủy thác	3.217.453.646	3.217.453.646
	<b>2.952.794.411.851</b>	<b>2.289.205.400.137</b>
<b>Phải thu ngắn hạn khác</b>		
Phải thu từ hoạt động kinh doanh chứng khoán	51.453.405.989	132.457.055.993
Phải thu phí quản lý quỹ	3.602.733.004	4.496.913.012
Phải thu từ hoạt động xây lắp, quản lý tòa nhà, và cho thuê văn phòng	49.046.471.198	34.737.105.852
Tạm ứng khác	61.895.495.692	19.138.107.514
Phải thu ngắn hạn khác	289.448.214.651	226.753.616.706
	<b>455.446.320.534</b>	<b>417.582.799.077</b>
<b>Tài sản thiếu chờ xử lý</b>	<b>170.105.685</b>	<b>170.105.685</b>
<b>Tổng cộng các khoản phải thu</b>	<b>11.580.253.725.208</b>	<b>9.445.636.471.564</b>
Dự phòng phải thu ngắn hạn khó đòi	(430.608.106.844)	(430.179.122.349)
<b>Giá trị thuần của các khoản phải thu ngắn hạn</b>	<b>11.149.645.618.364</b>	<b>9.015.457.349.215</b>

THUYẾT MINH BÁO CÁO TÀI CHÍNH HỢP NHẤT GIỮA NIÊN ĐỘ (tiếp theo)  
tại ngày 30 tháng 6 năm 2023 và cho giai đoạn tài chính ba tháng và sáu tháng kết thúc cùng ngày

## 6. CÁC KHOẢN PHẢI THU (tiếp theo)

### 6.2 Các khoản phải thu dài hạn

	Ngày 30 tháng 6 năm 2023 VND	Ngày 31 tháng 12 năm 2022 VND
<b>Ký quỹ</b>		
- Hoạt động bảo hiểm nhân thọ	30.000.000.000	30.000.000.000
- Hoạt động bảo hiểm phi nhân thọ	8.000.000.000	8.000.000.000
- Hoạt động kinh doanh chứng khoán	20.000.000.000	20.865.708.899
	<b>58.000.000.000</b>	<b>58.865.708.899</b>
<b>Phải thu dài hạn khác</b>		
- Phải thu dài hạn khác	24.805.402.088	24.503.426.488
	<b>24.805.402.088</b>	<b>24.503.426.488</b>
<b>TỔNG CỘNG</b>	<b>82.805.402.088</b>	<b>83.369.135.387</b>

## 7. HÀNG TỒN KHO

	Ngày 30 tháng 6 năm 2023 VND	Ngày 31 tháng 12 năm 2022 VND
Ấn chỉ	37.369.512.046	33.625.099.408
Vật liệu, văn phòng phẩm	39.636.084.793	39.321.775.999
Thiết bị, dụng cụ	9.612.512.159	6.357.391.934
Hàng tồn kho tại BVInvest (*)	51.669.833.266	51.353.032.282
<b>Tổng cộng hàng tồn kho</b>	<b>138.287.942.264</b>	<b>130.657.299.623</b>
Dự phòng giảm giá hàng tồn kho	-	-
<b>Giá trị thuần của hàng tồn kho</b>	<b>138.287.942.264</b>	<b>130.657.299.623</b>

(\*) Bao gồm trong khoản mục này là các chi phí mua sắm và chi phí xây dựng dở dang của các bất động sản đầu tư của BVInvest. Các khoản này đang được ghi nhận là hàng tồn kho cho đến khi được bán và được ghi nhận vào giá vốn hàng bán.

THUYẾT MINH BÁO CÁO TÀI CHÍNH HỢP NHẤT GIỮA NIÊN ĐỘ (tiếp theo)  
tại ngày 30 tháng 6 năm 2023 và cho giai đoạn tài chính ba tháng và sáu tháng kết thúc cùng ngày

#### 8. CHI PHÍ HOA HỒNG CHƯA PHÂN BỐ

	<i>Bảo hiểm nhân thọ VND</i>	<i>Bảo hiểm phi nhân thọ VND</i>	<i>Tổng cộng VND</i>
<b>Ngày 31/12/2022</b>	-	<b>573.767.690.885</b>	<b>573.767.690.885</b>
Phát sinh trong kỳ	786.126.811.268	450.862.907.641	1.236.989.718.909
Phân bổ vào chi phí trong kỳ	(786.126.811.268)	(540.934.975.457)	(1.327.061.786.725)
<b>Ngày 30/6/2023</b>	-	<b>483.695.623.069</b>	<b>483.695.623.069</b>

#### 9. CHI PHÍ TRẢ TRƯỚC

	<i>Ngày 30 tháng 6 năm 2023 VND</i>	<i>Ngày 31 tháng 12 năm 2022 VND</i>
<b><i>Chi phí trả trước ngắn hạn</i></b>		
Trả trước tiền thuê văn phòng	27.236.566.443	21.785.751.379
Chi phí công cụ, dụng cụ, bảo hành	10.732.477.900	17.978.284.772
Chi phí khác	18.166.166.063	18.844.368.270
	<b>56.135.210.406</b>	<b>58.608.404.421</b>
<b><i>Chi phí trả trước dài hạn</i></b>		
Trả trước tiền thuê văn phòng	36.363.295.041	42.125.115.233
Cải tạo thiết bị nội thất	35.709.503.538	28.067.570.782
Chi phí công cụ, dụng cụ, bảo hành	50.771.599.400	38.840.726.884
Chi phí khác	25.026.749.916	44.814.013.407
	<b>147.871.147.895</b>	<b>153.847.426.306</b>
<b>TỔNG CỘNG</b>	<b>204.006.358.301</b>	<b>212.455.830.727</b>

THUYẾT MINH BÁO CÁO TÀI CHÍNH HỢP NHẤT GIỮA NIÊN ĐỘ (tiếp theo)  
tại ngày 30 tháng 6 năm 2023 và cho giai đoạn tài chính ba tháng và sáu tháng kết thúc cùng ngày

#### 10. TÀI SẢN CỐ ĐỊNH HỮU HÌNH

	<i>Nhà cửa, vật kiến trúc VND</i>	<i>Máy móc thiết bị VND</i>	<i>Phương tiện vận tải, thiết bị truyền dẫn VND</i>	<i>Công cụ, dụng cụ quản lý VND</i>	<i>Tài sản cố định khác VND</i>	<i>Tổng cộng VND</i>
<b>Nguyên giá:</b>						
Vào ngày 31/12/2022	1.380.189.428.181	262.626.525.031	615.295.625.922	409.887.650.299	2.587.521.125	2.670.586.750.558
- Tăng trong kỳ	-	3.330.454.545	7.242.598.183	2.043.188.971	-	12.616.241.699
- Đầu tư xây dựng cơ bản hoàn thành	8.303.798.248	-	-	996.159.916	-	9.299.958.164
- Thanh lý, nhượng bán	-	-	(3.301.992.490)	(1.753.993.237)	-	(5.055.985.727)
Vào ngày 30/6/2023	<u>1.388.493.226.429</u>	<u>265.956.979.576</u>	<u>619.236.231.615</u>	<u>411.173.005.949</u>	<u>2.587.521.125</u>	<u>2.687.446.964.694</u>
<b>Giá trị khấu hao lũy kế:</b>						
Vào ngày 31/12/2022	668.295.440.459	211.425.803.145	491.369.090.452	314.756.879.385	2.587.521.125	1.688.434.734.566
- Khấu hao trong kỳ	25.549.771.488	7.890.562.748	19.590.396.137	17.533.420.558	-	70.564.150.931
- Thanh lý, nhượng bán	-	-	(3.301.992.490)	(1.753.993.237)	-	(5.055.985.727)
Vào ngày 30/6/2023	<u>693.845.211.947</u>	<u>219.316.365.893</u>	<u>507.657.494.099</u>	<u>330.536.306.706</u>	<u>2.587.521.125</u>	<u>1.753.942.899.770</u>
<b>Giá trị còn lại:</b>						
Vào ngày 31/12/2022	<u>711.893.987.722</u>	<u>51.200.721.886</u>	<u>123.926.535.470</u>	<u>95.130.770.914</u>	-	<u>982.152.015.992</u>
Vào ngày 30/6/2023	<u>694.648.014.482</u>	<u>46.640.613.683</u>	<u>111.578.737.516</u>	<u>80.636.699.243</u>	-	<u>933.504.064.924</u>



THUYẾT MINH BÁO CÁO TÀI CHÍNH HỢP NHẤT GIỮA NIÊN ĐỘ (tiếp theo)  
tại ngày 30 tháng 6 năm 2023 và cho giai đoạn tài chính ba tháng và sáu tháng kết thúc cùng ngày

#### 11. TÀI SẢN CỐ ĐỊNH VÔ HÌNH

	<i>Quyền sử dụng đất</i> VND	<i>Phần mềm máy tính</i> VND	<i>Tài sản khác</i> VND	<i>Tổng cộng</i> VND
<b>Nguyên giá:</b>				
Vào ngày 31/12/2022	758.296.631.434	797.330.353.434	4.669.321.739	1.560.296.306.607
- Mua sắm	-	14.342.400.000	43.725.000	14.386.125.000
- Thanh lý, nhượng bán	-	(30.000.000)	-	(30.000.000)
Vào ngày 30/6/2023	758.296.631.434	811.642.753.434	4.713.046.739	1.574.652.431.607
<b>Giá trị hao mòn lũy kế:</b>				
Vào ngày 31/12/2022	117.175.311.420	534.449.440.721	4.366.547.546	655.991.299.687
- Hao mòn trong kỳ	3.586.395.614	28.238.555.089	77.052.639	31.902.003.342
- Thanh lý, nhượng bán	-	(30.000.000)	-	(30.000.000)
Vào ngày 30/6/2023	120.761.707.034	562.657.995.810	4.443.600.185	687.863.303.029
<b>Giá trị còn lại:</b>				
Vào ngày 31/12/2022	641.121.320.014	262.880.912.713	302.774.193	904.305.006.920
Vào ngày 30/6/2023	637.534.924.400	248.984.757.624	269.446.554	886.789.128.578

#### 12. BẤT ĐỘNG SẢN ĐẦU TƯ

Là khoản đầu tư vào Dự án khu biệt thự nhà vườn Quang Minh tại khu vực Đồng Địa, Cửa Cuồng, Mả Vàng thuộc thôn Gia Tân, xã Quang Minh, huyện Mê Linh, tỉnh Vĩnh Phúc. Tại ngày lập báo cáo tài chính hợp nhất giữa niên độ, các dự án này vẫn đang được nắm giữ nhằm mục đích thu lợi từ việc bán dự án.

THUYẾT MINH BÁO CÁO TÀI CHÍNH HỢP NHẤT GIỮA NIÊN ĐỘ (tiếp theo)  
tại ngày 30 tháng 6 năm 2023 và cho giai đoạn tài chính ba tháng và sáu tháng kết thúc cùng ngày

### 13. CHI PHÍ XÂY DỰNG CƠ BẢN DỜ DANG

	<i>Ngày 30 tháng 6 năm 2023</i>	<i>Ngày 31 tháng 12 năm 2022</i>
	<i>VND</i>	<i>VND</i>
Mua sắm (*)	256.572.295.277	251.577.541.547
Xây dựng cơ bản dở dang (**)	184.645.640.058	177.479.122.953
Sửa chữa lớn (***)	6.204.219.772	5.256.840.822
<b>TỔNG CỘNG</b>	<b>447.422.155.107</b>	<b>434.313.505.322</b>

(\*) Chi tiết các tài sản mua sắm như sau:

	<i>Ngày 30 tháng 6 năm 2023</i>	<i>Ngày 31 tháng 12 năm 2022</i>
	<i>VND</i>	<i>VND</i>
Tòa nhà hợp khối tại số 8 Lê Thái Tổ	242.242.223.019	242.242.223.019
Các tài sản khác	14.330.072.258	9.335.318.528
<b>TỔNG CỘNG</b>	<b>256.572.295.277</b>	<b>251.577.541.547</b>

(\*\*) Chi tiết các công trình xây dựng cơ bản dở dang như sau:

	<i>Ngày 30 tháng 6 năm 2023</i>	<i>Ngày 31 tháng 12 năm 2022</i>
	<i>VND</i>	<i>VND</i>
Tòa nhà Thanh Trì	37.970.371.996	37.970.371.996
Trụ sở Bảo Việt Hà Đông	25.588.694.226	25.588.694.226
Trụ sở Bảo Việt Vĩnh Long	32.905.635.696	26.680.542.216
Trụ sở Bảo Việt, số 7 Lý Thường Kiệt, Hà Nội	24.813.534.986	21.459.031.578
Các công trình khác	63.367.403.154	65.780.482.937
<b>TỔNG CỘNG</b>	<b>184.645.640.058</b>	<b>177.479.122.953</b>

(\*\*\*) Sửa chữa lớn tài sản cố định gồm việc cải tạo, nâng cấp các tòa nhà, văn phòng hiện hữu.

THUYẾT MINH BÁO CÁO TÀI CHÍNH HỢP NHẤT GIỮA NIÊN ĐỘ (tiếp theo)  
tại ngày 30 tháng 6 năm 2023 và cho giai đoạn tài chính ba tháng và sáu tháng kết thúc cùng ngày

#### 14. CÁC KHOẢN ĐẦU TƯ TÀI CHÍNH

	<i>Thuyết minh</i>	<i>Ngày 30 tháng 6 năm 2023 VND</i>	<i>Ngày 31 tháng 12 năm 2022 VND</i>
<b>Chứng khoán kinh doanh</b>	<b>14.1</b>		
Cổ phiếu niêm yết		2.423.990.480.793	2.394.116.146.623
Cổ phiếu chưa niêm yết		78.889.912.175	78.882.158.236
Chứng chỉ quỹ		290.382.037.268	265.378.643.360
Trái phiếu		393.000.002.367	186.928.440.781
		<b>3.186.262.432.603</b>	<b>2.925.305.389.000</b>
<b>Dự phòng giảm giá chứng khoán kinh doanh</b>		<b>(201.836.052.376)</b>	<b>(300.020.787.914)</b>
		<b>2.984.426.380.227</b>	<b>2.625.284.601.086</b>
<b>Đầu tư nắm giữ đến ngày đáo hạn</b>	<b>14.2</b>		
Ngắn hạn		106.206.789.079.202	99.782.401.807.201
- Tiền gửi		101.601.802.734.210	95.532.531.601.223
- Trái phiếu		1.185.000.000.000	1.185.000.000.000
- Tạm ứng từ giá trị hoàn lại		3.419.986.344.992	3.064.870.205.978
Dài hạn		83.267.262.589.408	77.711.345.406.028
- Tiền gửi		18.442.714.675.769	16.252.431.774.720
- Trái phiếu		64.824.547.913.639	61.458.913.631.308
		<b>189.474.051.668.610</b>	<b>177.493.747.213.229</b>
<b>Đầu tư tài chính dài hạn khác</b>	<b>14.3</b>		
Đầu tư vào công ty liên doanh, liên kết	14.3.1	2.791.339.884.602	2.797.034.026.188
Đầu tư góp vốn vào đơn vị khác	14.3.2	1.139.622.185.057	1.188.860.741.950
Dự phòng đầu tư tài chính dài hạn khác		(68.186.731.557)	(59.664.432.269)
		<b>3.862.775.338.102</b>	<b>3.926.230.335.869</b>
<b>Giá trị thuần các khoản đầu tư tài chính</b>		<b>196.321.253.386.939</b>	<b>184.045.262.150.184</b>

THUYẾT MINH BÁO CÁO TÀI CHÍNH HỢP NHẤT GIỮA NIÊN ĐỘ (tiếp theo)  
tại ngày 30 tháng 6 năm 2023 và cho giai đoạn tài chính ba tháng và sáu tháng kết thúc cùng ngày

#### 14. CÁC KHOẢN ĐẦU TƯ TÀI CHÍNH (tiếp theo)

##### 14.1 Chứng khoán kinh doanh

Đơn vị: VND

	Ngày 30 tháng 6 năm 2023		Ngày 31 tháng 12 năm 2022	
	Giá gốc	Giá trị ghi sổ (sau khi trích lập dự phòng)	Giá gốc	Giá trị ghi sổ (sau khi trích lập dự phòng)
<b>Cổ phiếu niêm yết</b>				
Tổng Công ty Cổ phần Tái Bảo hiểm Quốc gia Việt Nam	265.979.803.260	265.979.803.260	265.979.803.260	236.570.824.000
Ngân hàng Thương mại Cổ phần Công thương Việt Nam	391.215.178.181	373.259.367.325	390.739.014.890	345.295.404.034
Công ty Cổ phần Sữa Việt Nam	418.077.096.236	356.988.284.000	418.000.346.236	382.555.004.400
Cổ phiếu niêm yết khác	1.348.718.403.116	1.271.644.575.245	1.319.396.982.237	1.176.705.497.775
	<b>2.423.990.480.793</b>	<b>2.267.872.029.830</b>	<b>2.394.116.146.623</b>	<b>2.141.126.730.209</b>
<b>Cổ phiếu chưa niêm yết</b>				
Tổng Công ty MBLand	28.800.000.000	8.016.000.000	28.800.000.000	8.016.000.000
Công ty Cổ phần Thủy sản Cà Mau	24.000.000.000	17.946.825.000	24.000.000.000	19.324.500.000
Cổ phiếu chưa niêm yết khác	26.089.912.175	9.271.445.525	26.082.158.236	10.071.077.626
	<b>78.889.912.175</b>	<b>35.234.270.525</b>	<b>78.882.158.236</b>	<b>37.411.577.626</b>
<b>Chứng chỉ quỹ</b>				
BVPF	77.000.000.000	77.000.000.000	77.000.000.000	77.000.000.000
BVBF	60.000.000.000	60.000.000.000	60.000.000.000	60.000.000.000
BVFED	55.000.000.000	55.000.000.000	55.000.000.000	55.000.000.000
E1VFN30	38.075.689.813	38.075.689.813	37.103.641.629	34.661.559.700
Khác	60.306.347.455	58.244.387.692	36.275.001.731	33.156.292.770
	<b>290.382.037.268</b>	<b>288.320.077.505</b>	<b>265.378.643.360</b>	<b>259.817.852.470</b>
<b>Trái phiếu</b>				
Ngân hàng Thương mại Cổ phần Công thương Việt Nam	50.000.000.000	50.000.000.000	50.000.000.000	50.000.000.000
Công ty Cổ Phần Đầu tư và Phát triển Du lịch Phú Quốc	200.000.002.367	200.000.002.367	49.999.965.684	49.999.965.684
Công ty Cổ Phần Máy tính - Truyền thông - Điều khiển 3C	65.000.000.000	65.000.000.000	-	-
Khác	78.000.000.000	78.000.000.000	86.928.475.097	86.928.475.097
	<b>393.000.002.367</b>	<b>393.000.002.367</b>	<b>186.928.440.781</b>	<b>186.928.440.781</b>
<b>TỔNG CỘNG</b>	<b>3.186.262.432.603</b>	<b>2.984.426.380.227</b>	<b>2.925.305.389.000</b>	<b>2.625.284.601.086</b>

THUYẾT MINH BÁO CÁO TÀI CHÍNH HỢP NHẤT GIỮA NIÊN ĐỘ (tiếp theo)  
tại ngày 30 tháng 6 năm 2023 và cho giai đoạn tài chính ba tháng và sáu tháng kết thúc cùng ngày

#### 14. CÁC KHOẢN ĐẦU TƯ TÀI CHÍNH (tiếp theo)

##### 14.2 Đầu tư nắm giữ đến ngày đáo hạn

Đơn vị: VND

	Ngày 30 tháng 6 năm 2023		Ngày 31 tháng 12 năm 2022	
	Giá gốc	Giá trị ghi sổ	Giá gốc	Giá trị ghi sổ
<b>Ngắn hạn</b>				
Tiền gửi (i)	102.044.402.734.210	101.601.802.734.210	95.975.131.601.224	95.532.531.601.223
Trái phiếu	2.104.752.316.500	1.185.000.000.000	2.104.752.316.500	1.185.000.000.000
- Trái phiếu doanh nghiệp (iii)	1.224.752.316.500	305.000.000.000	1.224.752.316.500	305.000.000.000
- Trái phiếu Chính phủ (iv)	880.000.000.000	880.000.000.000	880.000.000.000	880.000.000.000
Tạm ứng từ giá trị hoàn lại (v)	3.419.986.344.992	3.419.986.344.992	3.064.870.205.978	3.064.870.205.978
	<b>107.569.141.395.702</b>	<b>106.206.789.079.202</b>	<b>101.144.754.123.702</b>	<b>99.782.401.807.201</b>
<b>Dài hạn</b>				
Tiền gửi (ii)	18.442.714.675.769	18.442.714.675.769	16.252.431.774.720	16.252.431.774.720
Trái phiếu (iv)	64.824.547.913.639	64.824.547.913.639	61.458.913.631.308	61.458.913.631.308
- Trái phiếu doanh nghiệp	6.319.706.000.000	6.319.706.000.000	9.844.706.000.000	9.844.706.000.000
- Trái phiếu Chính phủ	58.504.841.913.639	58.504.841.913.639	51.614.207.631.308	51.614.207.631.308
	<b>83.267.262.589.408</b>	<b>83.267.262.589.408</b>	<b>77.711.345.406.028</b>	<b>77.711.345.406.028</b>
<b>TỔNG CỘNG</b>	<b>190.836.403.985.110</b>	<b>189.474.051.668.610</b>	<b>178.856.099.529.730</b>	<b>177.493.747.213.229</b>

- (i) Ngoài các hợp đồng tiền gửi tại ALCII, VFC đã quá hạn, các hợp đồng tiền gửi có kỳ hạn bằng đồng Việt Nam tại các tổ chức tín dụng có thời hạn gốc trên ba (03) tháng và thời gian đáo hạn không quá một (01) năm và có mức lãi suất đến 10,50%/năm.
- (ii) Các hợp đồng tiền gửi có kỳ hạn bằng đồng Việt Nam tại các tổ chức tín dụng có thời gian đáo hạn trên một (01) năm và được hưởng lãi suất đến 10,60%/năm.
- (iii) Ngoài các trái phiếu Vinashin, các trái phiếu doanh nghiệp khác có lãi suất 8,90%/năm với kỳ hạn năm (05) năm.
- (iv) Các trái phiếu Chính phủ mà Tập đoàn đầu tư có kỳ hạn từ mười (10) đến ba mươi (30) năm, trái phiếu doanh nghiệp có kỳ hạn từ bảy (07) đến mười (10) năm và được hưởng lãi suất từ 6,50%/năm đến 8,90%/năm.
- (v) Bao gồm khoản tạm ứng từ giá trị hoàn lại theo hợp đồng bảo hiểm nhân thọ được ghi nhận theo giá gốc. Người tham gia bảo hiểm có hợp đồng bảo hiểm đã đóng phí đủ từ 24 tháng trở lên và có giá trị hoàn lại có quyền được yêu cầu tạm ứng theo hợp đồng bảo hiểm nhân thọ với giá trị tối đa bằng 80% giá trị hoàn lại và lãi tích lũy đến thời điểm tạm ứng theo hợp đồng bảo hiểm nhân thọ.

## Tập đoàn Bảo Việt

B09a-DN/HN

THUYẾT MINH BÁO CÁO TÀI CHÍNH HỢP NHẤT GIỮA NIÊN ĐỘ (tiếp theo)  
tại ngày 30 tháng 6 năm 2023 và cho giai đoạn tài chính ba tháng và sáu tháng kết thúc cùng ngày

### 14. CÁC KHOẢN ĐẦU TƯ TÀI CHÍNH (tiếp theo)

#### 14.3 Đầu tư tài chính dài hạn khác

##### 14.3.1 Đầu tư vào công ty liên doanh, liên kết

Chi tiết biến động các khoản đầu tư vào công ty liên doanh, liên kết trong kỳ như sau:

Đơn vị: VND

<u>Đơn vị được đầu tư</u>	<u>Vốn góp của Tập đoàn</u>	<u>Ngày 30 tháng 6 năm 2023</u>	<u>Ngày 31 tháng 12 năm 2022</u>
Long Việt	29.269.440.000	29.619.053.734	30.606.794.778
Tokio Marine Việt Nam	147.000.000.000	281.271.339.674	287.885.925.542
Bảo Việt SCIC	70.000.000.000	72.784.346.512	72.834.290.687
Bảo Việt Bank	1.560.000.000.000	1.852.805.517.146	1.849.836.067.203
Trung Nam Phú Quốc	431.200.000.000	431.179.911.198	431.181.381.198
PLT	97.650.000.000	123.679.716.338	124.689.566.780
<b>TỔNG CỘNG</b>	<b>2.335.119.440.000</b>	<b>2.791.339.884.602</b>	<b>2.797.034.026.188</b>
		<i>Kỳ này</i>	<i>Kỳ trước</i>
Tại ngày 01 tháng 01		<b>2.797.034.026.188</b>	<b>3.088.258.326.242</b>
Bán trong kỳ		-	(136.029.371.155)
Cổ tức thu được		(51.632.928.736)	(59.578.466.506)
Lãi trong kỳ thuộc về Tập đoàn		45.938.787.150	36.082.926.455
<b>Tại ngày 30 tháng 6</b>		<b>2.791.339.884.602</b>	<b>2.928.733.415.036</b>

## Tập đoàn Bảo Việt

B09a-DN/HN

THUYẾT MINH BÁO CÁO TÀI CHÍNH HỢP NHẤT GIỮA NIÊN ĐỘ (tiếp theo)  
tại ngày 30 tháng 6 năm 2023 và cho giai đoạn tài chính ba tháng và sáu tháng kết thúc cùng ngày

### 14. CÁC KHOẢN ĐẦU TƯ TÀI CHÍNH (tiếp theo)

#### 14.3 Đầu tư tài chính dài hạn khác (tiếp theo)

##### 14.3.2 Đầu tư góp vốn vào đơn vị khác

Đơn vị: VND

	Ngày 30 tháng 6 năm 2023		Ngày 31 tháng 12 năm 2022	
	Giá gốc	Giá trị ghi sổ (sau khi trích lập dự phòng)	Giá gốc	Giá trị ghi sổ (sau khi trích lập dự phòng)
Công ty Cổ phần Tập đoàn SSG	225.000.000.000	225.000.000.000	225.000.000.000	225.000.000.000
Công ty Cổ phần Tập đoàn Công nghệ CMC	144.000.000.000	144.000.000.000	144.000.000.000	144.000.000.000
Công ty Cổ phần Nhiệt điện Hải Phòng	125.000.000.000	125.000.000.000	125.000.000.000	125.000.000.000
Dự án Tháp Tài chính Quốc tế ("IFT")	168.786.529.074	168.786.529.074	168.636.311.194	168.636.311.194
Tổng Công ty Máy động lực và Máy nông nghiệp Việt Nam	139.286.072.835	127.871.872.112	139.286.072.835	129.110.854.000
Khác	337.549.583.148	280.777.052.314	386.938.357.921	337.449.144.487
<b>TỔNG CỘNG</b>	<b>1.139.622.185.057</b>	<b>1.071.435.453.500</b>	<b>1.188.860.741.950</b>	<b>1.129.196.309.681</b>

THUYẾT MINH BÁO CÁO TÀI CHÍNH HỢP NHẤT GIỮA NIÊN ĐỘ (tiếp theo)  
tại ngày 30 tháng 6 năm 2023 và cho giai đoạn tài chính ba tháng và sáu tháng kết thúc cùng ngày

## 15. PHẢI TRẢ NGƯỜI BÁN NGẮN HẠN

	Ngày 30 tháng 6 năm 2023 VND	Ngày 31 tháng 12 năm 2022 VND
<b>Phải trả hoạt động bảo hiểm</b>		
<b><i>Bảo hiểm nhân thọ</i></b>	<b>1.027.931.190.896</b>	<b>892.734.060.388</b>
Phải trả bồi thường và trả tiền bảo hiểm	229.495.659.177	192.672.819.238
Phải trả thu nhập đại lý	796.026.957.107	699.166.954.468
Phải trả phí nhượng tái bảo hiểm nhân thọ	2.408.574.612	894.286.682
<b><i>Bảo hiểm phi nhân thọ</i></b>	<b>1.883.510.453.451</b>	<b>1.506.853.008.190</b>
Phải trả hoa hồng bảo hiểm	73.196.268.728	91.715.194.080
Phải trả hoạt động bảo hiểm gốc phi nhân thọ	189.504.532.313	155.474.229.871
Phải trả nhận tái bảo hiểm phi nhân thọ	121.266.106.986	76.609.043.820
Phải trả nhượng tái bảo hiểm phi nhân thọ	1.337.346.174.384	1.076.637.499.787
Phải trả đồng bảo hiểm	162.197.371.040	106.417.040.632
	<b>2.911.441.644.347</b>	<b>2.399.587.068.578</b>
<b>Phải trả hoạt động tài chính</b>		
Phải trả mua chứng khoán	638.603.385	-
	<b>638.603.385</b>	-
<b>Phải trả người bán và nhà cung cấp dịch vụ</b>		
Phải trả người bán, nhà cung cấp	23.018.388.609	56.410.786.169
Phải trả khác	-	751.588.924
	<b>23.018.388.609</b>	<b>57.162.375.093</b>
<b>TỔNG CỘNG</b>	<b>2.935.098.636.341</b>	<b>2.456.749.443.671</b>



THUYẾT MINH BÁO CÁO TÀI CHÍNH HỢP NHẤT GIỮA NIÊN ĐỘ (tiếp theo)  
tại ngày 30 tháng 6 năm 2023 và cho giai đoạn tài chính ba tháng và sáu tháng kết thúc cùng ngày

#### 16. THUẾ VÀ CÁC KHOẢN PHẢI NỘP NHÀ NƯỚC

	<i>Ngày 31 tháng 12 năm 2022 VND</i>	<i>Số phải nộp trong kỳ VND</i>	<i>Số đã nộp trong kỳ VND</i>	<i>Ngày 30 tháng 6 năm 2023 VND</i>
<b>Thuế phải thu Nhà nước</b>				
Thuế thu nhập cá nhân	-	(2.846.737)	-	(2.846.737)
Thuế khác	-	(11.054.150)	-	(11.054.150)
	-	<b>(13.900.887)</b>	-	<b>(13.900.887)</b>
<b>Thuế phải nộp Nhà nước</b>				
Thuế GTGT hàng bán nội địa	26.987.095.288	221.453.781.376	(225.330.329.389)	23.110.547.275
Thuế thu nhập doanh nghiệp	88.021.340.898	197.488.244.823	(193.673.091.137)	91.836.494.584
Thuế thu nhập cá nhân	50.116.971.683	373.488.609.625	(393.825.616.835)	29.779.964.473
Tiền thuế đất	(123.990.882)	10.566.062.840	(10.830.789.156)	(388.717.198)
Các loại thuế khác	(3.207.727.404)	26.658.195.084	(22.664.877.199)	785.590.481
<b>TỔNG CỘNG</b>	<b>161.793.689.583</b>	<b>829.654.893.748</b>	<b>(846.324.703.716)</b>	<b>145.123.879.615</b>

Trong năm 2023, mức thuế suất áp dụng đối với các đơn vị trong Tập đoàn như sau:

<i>Đơn vị</i>	<i>Thuế suất áp dụng</i>
Bảo Việt - Âu Lạc	10%
Quý BVIF	Không thuộc đối tượng chịu thuế
Công ty mẹ và các công ty con khác	20%

Các báo cáo thuế của Công ty mẹ Tập đoàn và các Công ty con chịu sự kiểm tra của cơ quan thuế. Do việc áp dụng luật thuế và các quy định về thuế đối với các loại nghiệp vụ khác nhau có thể được giải thích theo nhiều cách khác nhau, số thuế được trình bày trên báo cáo tài chính hợp nhất giữa niên độ có thể sẽ bị thay đổi theo quyết định cuối cùng của cơ quan thuế.

	<i>Cho giai đoạn tài chính sáu tháng kết thúc ngày 30 tháng 6 năm 2023 VND</i>	<i>Cho giai đoạn tài chính sáu tháng kết thúc ngày 30 tháng 6 năm 2022 VND</i>
Chi phí thuế TNDN hiện hành	197.481.888.623	206.104.770.384
Thu nhập thuế TNDN hoãn lại	(893.532.022)	633.888.390
<b>TỔNG CỘNG</b>	<b>196.588.356.601</b>	<b>206.738.658.774</b>

THUYẾT MINH BÁO CÁO TÀI CHÍNH HỢP NHẤT GIỮA NIÊN ĐỘ (tiếp theo)  
tại ngày 30 tháng 6 năm 2023 và cho giai đoạn tài chính ba tháng và sáu tháng kết thúc cùng ngày

## 16. THUẾ VÀ CÁC KHOẢN PHẢI NỘP NHÀ NƯỚC (tiếp theo)

### 16.1 Thuế thu nhập doanh nghiệp hiện hành

Thuế thu nhập hiện hành phải trả được xác định dựa trên thu nhập chịu thuế của năm hiện tại. Thu nhập chịu thuế khác với thu nhập được báo cáo trong báo cáo kết quả hoạt động kinh doanh hợp nhất giữa niên độ vì thu nhập chịu thuế không bao gồm các khoản mục thu nhập chịu thuế hay chi phí được khấu trừ cho mục đích tính thuế trong các kỳ khác và cũng không bao gồm các khoản mục không phải chịu thuế hay không được khấu trừ cho mục đích tính thuế. Thuế thu nhập hiện hành phải trả của Tập đoàn được tính theo thuế suất đã ban hành đến ngày kết thúc kỳ kế toán giữa niên độ.

Dưới đây là đối chiếu lợi nhuận thuần trước thuế và thu nhập chịu thuế tính thuế:

	<i>Cho giai đoạn tài chính sáu tháng kết thúc ngày 30 tháng 6 năm 2023 VND</i>	<i>Cho giai đoạn tài chính sáu tháng kết thúc ngày 30 tháng 6 năm 2022 VND</i>
<b>Lợi nhuận kế toán trước thuế</b>	<b>1.169.462.528.999</b>	<b>1.047.899.232.485</b>
<b>Các điều chỉnh lợi nhuận theo kế toán</b>		
<b>Các khoản điều chỉnh tăng</b>		
- Hoa hồng dự trả ước tính kỳ này	23.392.639.935	28.083.921.938
- Hoàn nhập lãi do đánh giá chênh lệch tỷ giá kỳ trước	24.203.041.102	19.818.693.075
- Lỗi chênh lệch tỷ giá do đánh giá chênh lệch tỷ giá cuối kỳ	179.079	-
- Chi phí không hợp lệ cho mục đích tính thuế	4.182.177.408	18.719.772.658
<b>Các khoản điều chỉnh giảm</b>		
- Thu nhập không chịu thuế từ cổ tức, lợi nhuận được chia	(67.660.095.305)	(65.320.486.567)
- Hoàn nhập hoa hồng dự trả ước tính kỳ trước	(20.975.636.732)	(24.428.343.898)
- Lãi chênh lệch tỷ giá do đánh giá chênh lệch tỷ giá cuối kỳ	(22.253.432.969)	(26.649.174.164)
- Các khoản hoàn nhập dự phòng sử dụng phương pháp đánh giá nội bộ	(373.894.808)	(3.328.500.893)
- Hoàn nhập chi phí chưa được khấu trừ năm trước	-	(39.892.300)
Các khoản không chịu thuế phát sinh từ các bút toán điều chỉnh hợp nhất	56.780.312.558	(129.491.213.640)
Các khoản lỗ không tính thuế	858.403.912	369.397.291
Các khoản không chịu thuế	(179.936.523.213)	165.173.872.297
<b>Tổng điều chỉnh đối với lợi nhuận trước thuế</b>	<b>(181.782.829.033)</b>	<b>(17.091.954.203)</b>
<b>Thu nhập chịu thuế ("TNCT") ước tính</b>	<b>987.679.699.966</b>	<b>1.030.807.278.282</b>
- TNCT chịu thuế suất 10%	540.513.700	566.852.747
- TNCT chịu thuế suất 20%	987.139.186.266	1.030.240.425.535
<b>Thuế TNDN hiện hành ước tính trong kỳ</b>	<b>197.481.888.623</b>	<b>206.104.770.384</b>
Thuế TNDN phải trả đầu kỳ	88.021.340.898	114.534.351.678
Điều chỉnh số thuế phải nộp của các năm trước theo quyết định của cơ quan thuế	6.356.200	-
Thuế TNDN đã trả trong kỳ	(193.673.091.137)	(233.980.076.168)
<b>Thuế TNDN phải trả cuối kỳ</b>	<b>91.836.494.584</b>	<b>86.659.045.894</b>

THUYẾT MINH BÁO CÁO TÀI CHÍNH HỢP NHẤT GIỮA NIÊN ĐỘ (tiếp theo)  
tại ngày 30 tháng 6 năm 2023 và cho giai đoạn tài chính ba tháng và sáu tháng kết thúc cùng ngày

## 16. THUẾ VÀ CÁC KHOẢN PHẢI NỘP NHÀ NƯỚC (tiếp theo)

### 16.2 Thuế thu nhập doanh nghiệp hoãn lại

Tập đoàn đã ghi nhận một số khoản tài sản thuế thu nhập hoãn lại và thuế thu nhập hoãn lại phải trả với các biến động trong kỳ này và kỳ trước như sau:

	Bảng cân đối kế toán hợp nhất giữa niên độ		Báo cáo kết quả hoạt động kinh doanh hợp nhất giữa niên độ	
	Ngày 30 tháng 6 năm 2023 VND	Ngày 31 tháng 12 năm 2022 VND	Cho giai đoạn tài chính sáu tháng kết thúc ngày 30 tháng 6 năm 2023 VND	Cho giai đoạn tài chính sáu tháng kết thúc ngày 30 tháng 6 năm 2022 VND
Tài sản thuế thu nhập hoãn lại	18.279.921.342	17.776.310.946	503.610.396	731.115.609
Thuế thu nhập hoãn lại phải trả	(4.450.686.594)	(4.840.608.220)	389.921.626	(1.365.003.999)
<b>Thu nhập/(Chi phí) thuế thu nhập hoãn lại tính vào kết quả kinh doanh hợp nhất giữa niên độ</b>			<b>893.532.022</b>	<b>(633.888.390)</b>

#### 16.2.1 Tài sản thuế thu nhập doanh nghiệp hoãn lại

	Ngày 30 tháng 6 năm 2023 VND	Ngày 31 tháng 12 năm 2022 VND
Thuế suất thuế TNDN sử dụng để xác định giá trị tài sản thuế thu nhập hoãn lại	20%	20%
Các khoản chênh lệch tạm thời được khấu trừ	91.399.606.711	88.881.554.731
Trong đó:		
- Hoa hồng phải trả trên phí bảo hiểm phải thu	42.054.430.992	39.637.427.789
- Chi phí dự phòng thu hồi các khoản hoa hồng	32.213.619.564	32.112.570.787
- Khác	17.131.556.155	17.131.556.155
<b>Tài sản thuế thu nhập hoãn lại</b>	<b>18.279.921.342</b>	<b>17.776.310.946</b>

#### 16.2.2 Thuế thu nhập doanh nghiệp hoãn lại phải trả

	Ngày 30 tháng 6 năm 2023 VND	Ngày 31 tháng 12 năm 2022 VND
Thuế suất thuế TNDN sử dụng để xác định giá trị thuế thu nhập hoãn lại phải trả	20%	20%
Các khoản chênh lệch tạm thời chịu thuế	22.253.432.969	24.203.041.102
Trong đó:		
- Lãi chênh lệch tỷ giá cuối kỳ	22.253.432.969	24.203.041.102
<b>Thuế thu nhập hoãn lại phải trả</b>	<b>4.450.686.594</b>	<b>4.840.608.220</b>

THUYẾT MINH BÁO CÁO TÀI CHÍNH HỢP NHẤT GIỮA NIÊN ĐỘ (tiếp theo)  
tại ngày 30 tháng 6 năm 2023 và cho giai đoạn tài chính ba tháng và sáu tháng kết thúc cùng ngày

**17. DOANH THU CHƯA THỰC HIỆN NGẮN HẠN**

	<i>Ngày 30 tháng 6 năm 2023 VND</i>	<i>Ngày 31 tháng 12 năm 2022 VND</i>
<b>Hoạt động bảo hiểm</b>		
Bảo hiểm nhân thọ	42.270.469.470	45.750.239.517
Bảo hiểm phi nhân thọ	49.469.523.239	127.645.467.291
	<b>91.739.992.709</b>	<b>173.395.706.808</b>
<b>Hoạt động khác</b>		
Hoạt động quản lý bất động sản	22.847.970.062	21.557.122.243
Doanh thu đào tạo nhận trước	165.543.190	158.983.690
	<b>23.013.513.252</b>	<b>21.716.105.933</b>
<b>TỔNG CỘNG</b>	<b>114.753.505.961</b>	<b>195.111.812.741</b>

**18. THU HOA HỒNG NHƯỢNG TÁI BẢO HIỂM**

	<i>Thuyết minh</i>	<i>Cho giai đoạn tài chính sáu tháng kết thúc ngày 30/6/2023 VND</i>	<i>Cho giai đoạn tài chính sáu tháng kết thúc ngày 30/6/2022 VND</i>
Bảo hiểm phi nhân thọ	18.1	329.052.060.278	194.648.634.508
Bảo hiểm nhân thọ		37.481.153	170.632.938
<b>TỔNG CỘNG</b>		<b>329.089.541.431</b>	<b>194.819.267.446</b>

**18.1 Doanh thu hoa hồng chưa được hưởng**

	<i>Bảo hiểm phi nhân thọ VND</i>
<b>Số đầu năm</b>	<b>328.264.098.843</b>
Phát sinh trong kỳ	314.161.929.178
Thu hoa hồng nhượng tái bảo hiểm - Phân bổ vào doanh thu trong kỳ	(329.052.060.278)
<b>Số cuối kỳ</b>	<b>313.373.967.743</b>

THUYẾT MINH BÁO CÁO TÀI CHÍNH HỢP NHẤT GIỮA NIÊN ĐỘ (tiếp theo)  
tại ngày 30 tháng 6 năm 2023 và cho giai đoạn tài chính ba tháng và sáu tháng kết thúc cùng ngày

#### 19. PHẢI TRẢ NGẮN HẠN KHÁC

	<i>Ngày 30 tháng 6 năm 2023 VND</i>	<i>Ngày 31 tháng 12 năm 2022 VND</i>
Tài sản thừa chờ xử lý	2.854.403	2.854.403
Bảo hiểm xã hội, bảo hiểm y tế, kinh phí công đoàn	8.728.499.781	7.940.006.504
Phải trả các nghiệp vụ chứng khoán (i)	277.135.881.444	510.124.730.448
Kinh phí cho các chương trình An sinh xã hội chờ giải ngân (ii)	19.385.548.850	14.593.756.170
Phải trả đối tác theo cam kết góp vốn vào Trung Nam Phú Quốc (iii)	34.320.000.000	34.320.000.000
Phải trả khác (iv)	465.368.114.223	409.525.532.674
<b>TỔNG CỘNG</b>	<b>804.940.898.701</b>	<b>976.506.880.199</b>

- (i) Bao gồm các khoản phải trả liên quan đến nghiệp vụ kinh doanh của Công ty Cổ phần chứng khoán Bảo Việt.
- (ii) Chi phí chương trình 30A của Chính phủ và các chương trình An sinh xã hội đang chờ giải ngân theo tiến độ các công trình tài trợ.
- (iii) Căn cứ theo các điều khoản của Hợp đồng Chuyển nhượng Cổ phần, Tập đoàn sẽ thực hiện chuyển tiền cho Công ty Cổ phần Đầu tư và Phát triển Nhà Thăng Long theo tiến độ và điều kiện cam kết để hoàn tất việc góp vốn vào Công ty Cổ phần Trung Nam Phú Quốc.
- (iv) Chủ yếu bao gồm các khoản phải trả nhà cung cấp nhằm phục vụ nghiệp vụ kinh doanh bảo hiểm của các đơn vị thành viên.

THUYẾT MINH BÁO CÁO TÀI CHÍNH HỢP NHẤT GIỮA NIÊN ĐỘ (tiếp theo)  
tại ngày 30 tháng 6 năm 2023 và cho giai đoạn tài chính ba tháng và sáu tháng kết thúc cùng ngày

## 20. VAY

	Ngày 31 tháng 12 năm 2022				Ngày 30 tháng 6 năm 2023	
	Giá trị VND	Số có khả năng trả nợ VND	Tăng VND	Giảm VND	Giá trị VND	Số có khả năng trả nợ VND
<b>Vay ngắn hạn</b>						
Vay ngân hàng	981.076.722.026	981.076.722.026	7.661.211.405.536	(6.581.888.127.562)	2.060.400.000.000	2.060.400.000.000
Vay đối tượng khác	-	-	376.495.749.204	(132.950.730.064)	243.545.019.140	243.545.019.140
	<b>981.076.722.026</b>	<b>981.076.722.026</b>	<b>8.037.707.154.740</b>	<b>(6.714.838.857.626)</b>	<b>2.303.945.019.140</b>	<b>2.303.945.019.140</b>
<b>Vay dài hạn</b>						
Vay ngân hàng	91.023.530.915	91.023.530.915	-	(38.260.898.796)	52.762.632.119	52.762.632.119
	<b>91.023.530.915</b>	<b>91.023.530.915</b>	<b>-</b>	<b>(38.260.898.796)</b>	<b>52.762.632.119</b>	<b>52.762.632.119</b>
<b>TỔNG CỘNG</b>	<b>1.072.100.252.941</b>	<b>1.072.100.252.941</b>	<b>8.037.707.154.740</b>	<b>(6.753.099.756.422)</b>	<b>2.356.707.651.259</b>	<b>2.356.707.651.259</b>

Trong đó các khoản vay ngắn hạn và dài hạn tại các Ngân hàng thương mại có kỳ hạn từ dưới một (01) năm đến năm (05) năm và chịu lãi suất từ 3,80%/năm đến 8,70%/năm.

## Tập đoàn Bảo Việt

B09a-DN/HN

THUYẾT MINH BÁO CÁO TÀI CHÍNH HỢP NHẤT GIỮA NIÊN ĐỘ (tiếp theo)  
tại ngày 30 tháng 6 năm 2023 và cho giai đoạn tài chính ba tháng và sáu tháng kết thúc cùng ngày

### 21. QUỸ KHEN THƯỞNG, PHÚC LỢI

	<u>VND</u>
Vào ngày 31 tháng 12 năm 2022	195.241.957.124
Tăng trong kỳ	79.268.388.998
Sử dụng trong kỳ	<u>(34.802.316.474)</u>
Vào ngày 30 tháng 6 năm 2023	<u>239.708.029.648</u>

### 22. GIAO DỊCH MUA BÁN LẠI TRÁI PHIẾU

Hợp đồng repo (*)	Ngày 31 tháng 12 năm 2022 VND	Bán trong kỳ VND	Mua lại trong kỳ VND	Chi phí repo đã phân bổ trong kỳ VND	Ngày 30 tháng 6 năm 2023 VND	Giá trị ghi số trái phiếu repo VND
Ngân hàng TMCP Bảo Việt	10.657.990.970.144	4.192.543.700.000	(11.502.572.055.000)	320.999.169.686	3.668.961.784.830	3.241.244.749.734
Ngân hàng TMCP Đông Nam Á	3.140.763.060.950	1.552.677.750.000	(3.154.294.880.000)	45.094.861.377	1.584.240.792.327	1.287.583.613.058
Ngân hàng TMCP Hàng Hải Việt Nam	10.050.687.502.065	11.336.209.070.000	(7.712.779.340.000)	471.924.965.682	14.146.042.197.747	11.497.477.648.342
Ngân hàng TMCP Kỹ thương Việt Nam	1.843.737.901.204	12.774.961.830.000	(883.997.240.000)	274.593.585.613	14.009.296.076.817	12.627.288.888.615
<b>TỔNG CỘNG</b>	<b>25.693.179.434.363</b>	<b>29.856.392.350.000</b>	<b>(23.253.643.515.000)</b>	<b>1.112.612.582.358</b>	<b>33.408.540.851.721</b>	<b>28.653.594.899.749</b>

(\*) Bao gồm khoản phải trả hợp đồng repo với đối với các trái phiếu Chính phủ và trái phiếu doanh nghiệp mà Tập đoàn đã bán và cam kết sẽ mua lại trong thời gian dưới 12 tháng và chịu lãi suất từ 3,34%/năm đến 7,50%/năm.

### 23. PHẢI TRẢ DÀI HẠN KHÁC

	<u>Ngày 30 tháng 6 năm 2023 VND</u>	<u>Ngày 31 tháng 12 năm 2022 VND</u>
Ký quỹ đại lý bảo hiểm	278.333.162.029	274.343.306.773
Phải trả khác	<u>24.228.683.137</u>	<u>22.352.977.208</u>
<b>TỔNG CỘNG</b>	<b><u>302.561.845.166</u></b>	<b><u>296.696.283.981</u></b>

THUYẾT MINH BÁO CÁO TÀI CHÍNH HỢP NHẤT GIỮA NIÊN ĐỘ (tiếp theo)  
tại ngày 30 tháng 6 năm 2023 và cho giai đoạn tài chính ba tháng và sáu tháng kết thúc cùng ngày

#### 24. DỰ PHÒNG NGHIỆP VỤ BẢO HIỂM

	Dự phòng toán học VND	Dự phòng phí chưa được hưởng VND	Dự phòng bồi thường VND	Dự phòng chia lãi VND	Dự phòng lãi cam kết đầu tư tối thiểu VND	Dự phòng bảo đảm cân đối VND	Dự phòng dao động lớn VND	Tổng cộng VND
<b>Bảo hiểm nhân thọ</b>								
Ngày 31/12/2022	129.250.711.878.958	230.640.166.823	89.592.053.817	2.569.603.536.235	7.525.759.826.659	129.659.979.186	-	139.795.967.441.678
Thay đổi trong kỳ	6.212.530.799.802	(3.346.401.546)	(12.922.641.338)	564.268.942.443	2.771.903.408.531	6.540.966.007	-	9.538.975.073.899
Ngày 30/6/2023	135.463.242.678.760	227.293.765.277	76.669.412.479	3.133.872.478.678	10.297.663.235.190	136.200.945.193	-	149.334.942.515.577
<b>Bảo hiểm phi nhân thọ</b>								
Ngày 31/12/2022	-	4.878.979.216.121	2.624.119.080.585	-	-	171.193.805.517	26.342.280.112	7.700.634.382.335
Thay đổi trong kỳ	-	(79.854.143.776)	(102.347.323.769)	-	-	38.709.245.618	26.705.726.311	(116.786.495.616)
Ngày 30/6/2023	-	4.799.125.072.345	2.521.771.756.816	-	-	209.903.051.135	53.048.006.423	7.583.847.886.719
<b>Ngày 31/12/2022</b>	<b>129.250.711.878.958</b>	<b>5.109.619.382.944</b>	<b>2.713.711.134.402</b>	<b>2.569.603.536.235</b>	<b>7.525.759.826.659</b>	<b>300.853.784.703</b>	<b>26.342.280.112</b>	<b>147.496.601.824.013</b>
<b>Thay đổi trong kỳ</b>	<b>6.212.530.799.802</b>	<b>(83.200.545.322)</b>	<b>(115.269.965.107)</b>	<b>564.268.942.443</b>	<b>2.771.903.408.531</b>	<b>45.250.211.625</b>	<b>26.705.726.311</b>	<b>9.422.188.578.283</b>
<b>Ngày 30/6/2023</b>	<b>135.463.242.678.760</b>	<b>5.026.418.837.622</b>	<b>2.598.441.169.295</b>	<b>3.133.872.478.678</b>	<b>10.297.663.235.190</b>	<b>346.103.996.328</b>	<b>53.048.006.423</b>	<b>156.918.790.402.296</b>

Chi tiết thay đổi dự phòng nghiệp vụ hoạt động bảo hiểm phi nhân thọ như sau:

	Dự phòng bảo hiểm gốc và nhận tái VND	Dự phòng nhượng tái bảo hiểm (tài sản tái bảo hiểm) VND	Dự phòng bảo hiểm thuần VND
<b>Ngày 31/12/2022</b>			
Dự phòng phí chưa được hưởng	4.878.979.216.121	(1.563.289.264.476)	3.315.689.951.645
Dự phòng bồi thường	2.624.119.080.585	(1.386.541.330.416)	1.237.577.750.169
Dự phòng dao động lớn	26.342.280.112	-	26.342.280.112
Dự phòng bảo đảm cân đối	171.193.805.517	-	171.193.805.517
<b>TỔNG CỘNG</b>	<b>7.700.634.382.335</b>	<b>(2.949.830.594.892)</b>	<b>4.750.803.787.443</b>
<b>Ngày 30/6/2023</b>			
Dự phòng phí chưa được hưởng	4.799.125.072.345	(1.574.317.117.972)	3.224.807.954.373
Dự phòng bồi thường	2.521.771.756.816	(1.353.200.425.600)	1.168.571.331.216
Dự phòng dao động lớn	53.048.006.423	-	53.048.006.423
Dự phòng bảo đảm cân đối	209.903.051.135	-	209.903.051.135
<b>TỔNG CỘNG</b>	<b>7.583.847.886.719</b>	<b>(2.927.517.543.572)</b>	<b>4.656.330.343.147</b>



THUYẾT MINH BÁO CÁO TÀI CHÍNH HỢP NHẤT GIỮA NIÊN ĐỘ (tiếp theo)  
tại ngày 30 tháng 6 năm 2023 và cho giai đoạn tài chính ba tháng và sáu tháng kết thúc cùng ngày

## 25. VỐN CHỦ SỞ HỮU

### 25.1 Tình hình tăng giảm nguồn vốn chủ sở hữu

	Vốn góp của chủ sở hữu VND	Thặng dư vốn cổ phần VND	Chênh lệch tỷ giá hối đoái (*) VND	Quỹ đầu tư phát triển và dự phòng tài chính VND	Quỹ khác thuộc vốn chủ sở hữu (**) VND	Lợi nhuận sau thuế chưa phân phối VND	Quỹ dự trữ bắt buộc hoạt động bảo hiểm VND	Lợi ích cổ đông không kiểm soát VND	Tổng cộng VND
Tại ngày 01/01/2023	7.423.227.640.000	7.310.458.742.807	15.445.192.000	1.592.882.068.422	103.568.802.818	3.306.180.965.907	638.658.717.043	880.535.475.965	21.270.957.604.962
Trích quỹ khen thưởng phúc lợi (***)	-	-	-	-	-	(74.485.817.046)	-	(4.282.571.952)	(78.768.388.998)
Của các công ty con	-	-	-	-	-	(74.485.817.046)	-	(4.282.571.952)	(78.768.388.998)
Trích lập quỹ đầu tư phát triển (***)	-	-	-	650.635.326.052	-	(650.635.326.052)	-	-	-
Của công ty mẹ	-	-	-	319.677.901.150	-	(319.677.901.150)	-	-	-
Của các công ty con	-	-	-	330.957.424.902	-	(330.957.424.902)	-	-	-
Lợi nhuận tăng trong kỳ	-	-	-	-	-	933.569.704.151	-	39.304.468.247	972.874.172.398
Chi thường Hội đồng thành viên và Kiểm soát viên của các Công ty con	-	-	-	-	-	(2.780.395.552)	-	(856.514.390)	(3.636.909.942)
Trích lập/giảm các quỹ dự trữ	-	-	-	(10.000.000.000)	-	(23.783.291.152)	33.783.291.152	-	-
Giảm khác	-	-	-	-	-	(9.458.582.975)	-	(313.341.958)	(9.771.924.933)
Tại ngày 30/6/2023	7.423.227.640.000	7.310.458.742.807	15.445.192.000	2.233.517.394.474	103.568.802.818	3.478.607.257.281	672.442.008.195	914.387.515.912	22.151.854.553.487

(\*) Quỹ chênh lệch tỷ giá thể hiện chênh lệch do chuyển đổi đơn vị tiền tệ ghi sổ kế toán của Tokio Marine Việt Nam từ USD sang VND từ ngày 01 tháng 01 năm 2008.

(\*\*) Số dư Quỹ khác thuộc vốn chủ sở hữu thể hiện phần lợi ích còn lại của Tập đoàn trong thặng dư vốn cổ phần của BVSC phát sinh do hợp nhất báo cáo tài chính.

(\*\*\*) Theo Nghị quyết Đại hội đồng cổ đông thường niên năm 2022 ngày 29 tháng 6 năm 2023, Tập đoàn trích 30% lợi nhuận sau thuế 2022 (tương đương với số tiền 319.677.901.150 VND) cho Quỹ Đầu tư phát triển.

THUYẾT MINH BÁO CÁO TÀI CHÍNH HỢP NHẤT GIỮA NIÊN ĐỘ (tiếp theo)  
tại ngày 30 tháng 6 năm 2023 và cho giai đoạn tài chính ba tháng và sáu tháng kết thúc cùng ngày

## 25. VỐN CHỦ SỞ HỮU (tiếp theo)

### 25.1 Tình hình tăng giảm nguồn vốn chủ sở hữu (tiếp theo)

	Vốn góp của chủ sở hữu VND	Thặng dư vốn cổ phần VND	Chênh lệch tỷ giá hối đoái (*) VND	Quỹ đầu tư phát triển và dự phòng tài chính VND	Quỹ khác thuộc vốn chủ sở hữu (**) VND	Lợi nhuận sau thuế chưa phân phối VND	Quỹ dự trữ bắt buộc hoạt động bảo hiểm VND	Lợi ích cổ đông không kiểm soát VND	Tổng cộng VND
Tại ngày 01/01/2022	7.423.227.640.000	7.310.458.742.807	15.445.192.000	1.284.786.140.295	103.568.802.818	4.480.031.128.008	577.618.921.373	836.184.565.455	22.031.321.132.756
Trích quỹ khen thưởng phúc lợi (***)	-	-	-	-	-	(69.005.451.490)	-	(5.025.826.997)	(74.031.278.487)
Của các công ty con	-	-	-	-	-	(69.005.451.490)	-	(5.025.826.997)	(74.031.278.487)
Trích lập quỹ đầu tư phát triển (***)	-	-	-	309.168.928.127	-	(309.168.928.127)	-	-	-
Của công ty mẹ	-	-	-	309.168.928.127	-	(309.168.928.127)	-	-	-
Lợi nhuận tăng trong kỳ	-	-	-	-	-	802.812.946.814	-	38.347.626.897	841.160.573.711
Chi thường Hội đồng thành viên và Kiểm soát viên của các Công ty con	-	-	-	-	-	(1.650.000.000)	-	-	(1.650.000.000)
Trích lập các quỹ dự trữ	-	-	-	-	-	(30.568.312.980)	30.568.312.980	-	-
Tặng khác	-	-	-	-	-	1.409.453.003	-	-	1.409.453.003
Tại ngày 30/6/2022	<u>7.423.227.640.000</u>	<u>7.310.458.742.807</u>	<u>15.445.192.000</u>	<u>1.593.955.068.422</u>	<u>103.568.802.818</u>	<u>4.873.860.835.228</u>	<u>608.187.234.353</u>	<u>869.506.365.355</u>	<u>22.798.209.880.983</u>

THUYẾT MINH BÁO CÁO TÀI CHÍNH HỢP NHẤT GIỮA NIÊN ĐỘ (tiếp theo)  
tại ngày 30 tháng 6 năm 2023 và cho giai đoạn tài chính ba tháng và sáu tháng kết thúc cùng ngày

**25. VỐN CHỦ SỞ HỮU (tiếp theo)**

**25.2 Chi tiết vốn đầu tư của chủ sở hữu**

	Ngày 30 tháng 6 năm 2023		Ngày 31 tháng 12 năm 2022	
	Cổ phiếu thường VND	Tổng số VND	Cổ phiếu thường VND	Tổng số VND
Số vốn góp của cổ đông	7.423.227.640.000	7.423.227.640.000	7.423.227.640.000	7.423.227.640.000
Thặng dư vốn cổ phần	7.310.458.742.807	7.310.458.742.807	7.310.458.742.807	7.310.458.742.807
<b>TỔNG CỘNG</b>	<b>14.733.686.382.807</b>	<b>14.733.686.382.807</b>	<b>14.733.686.382.807</b>	<b>14.733.686.382.807</b>

**25.3 Các giao dịch về vốn với các chủ sở hữu và phân phối cổ tức, lợi nhuận**

Không có giao dịch về vốn nào với các chủ sở hữu và phân phối cổ tức, lợi nhuận được thực hiện trong kỳ.

**25.4 Cổ tức**

Không có giao dịch chi trả cổ tức được thực hiện trong kỳ.

**25.5 Cổ phiếu**

	Ngày 30 tháng 6 năm 2023		Ngày 31 tháng 12 năm 2022	
	Số lượng	Giá trị VND	Số lượng	Giá trị VND
<b>Cổ phiếu đăng ký phát hành</b>	<b>742.322.764</b>	<b>7.423.227.640.000</b>	<b>742.322.764</b>	<b>7.423.227.640.000</b>
<b>Cổ phiếu đã bán ra công chúng</b>	<b>742.322.764</b>	<b>7.423.227.640.000</b>	<b>742.322.764</b>	<b>7.423.227.640.000</b>
Cổ phiếu phổ thông	742.322.764	7.423.227.640.000	742.322.764	7.423.227.640.000
<b>Cổ phiếu đang lưu hành</b>	<b>742.322.764</b>	<b>7.423.227.640.000</b>	<b>742.322.764</b>	<b>7.423.227.640.000</b>
Cổ phiếu phổ thông	742.322.764	7.423.227.640.000	742.322.764	7.423.227.640.000

THUYẾT MINH BÁO CÁO TÀI CHÍNH HỢP NHẤT GIỮA NIÊN ĐỘ (tiếp theo)  
tại ngày 30 tháng 6 năm 2023 và cho giai đoạn tài chính ba tháng và sáu tháng kết thúc cùng ngày

**26. DOANH THU VÀ CHI PHÍ HOẠT ĐỘNG BẢO HIỂM**

	<i>Cho giai đoạn tài chính ba tháng kết thúc ngày 30/6/2023 VND</i>	<i>Cho giai đoạn tài chính sáu tháng kết thúc ngày 30/6/2023 VND</i>	<i>Cho giai đoạn tài chính ba tháng kết thúc ngày 30/6/2022 VND</i>	<i>Cho giai đoạn tài chính sáu tháng kết thúc ngày 30/6/2022 VND</i>
<b>Phí bảo hiểm gốc</b>				
Bảo hiểm nhân thọ	8.058.524.936.541	16.036.387.886.869	8.493.540.969.534	16.221.671.271.911
Bảo hiểm phi nhân thọ	2.235.027.262.337	4.841.346.696.882	2.210.734.351.028	4.752.320.186.707
	<b>10.293.552.198.878</b>	<b>20.877.734.583.751</b>	<b>10.704.275.320.562</b>	<b>20.973.991.458.618</b>
<b>Phí nhận tái bảo hiểm</b>				
Bảo hiểm phi nhân thọ	31.819.591.595	75.777.246.593	48.677.337.157	72.153.171.102
	<b>31.819.591.595</b>	<b>75.777.246.593</b>	<b>48.677.337.157</b>	<b>72.153.171.102</b>
<b>Tổng phí nhượng tái bảo hiểm</b>				
Bảo hiểm nhân thọ	2.421.097.314	5.320.462.136	2.295.683.582	6.419.487.085
Bảo hiểm phi nhân thọ	718.543.567.281	1.647.624.767.768	775.497.787.529	1.558.097.377.986
	<b>720.964.664.595</b>	<b>1.652.945.229.904</b>	<b>777.793.471.111</b>	<b>1.564.516.865.071</b>
<b>Chi bồi thường bảo hiểm gốc và chi trả đào hạn</b>				
Bảo hiểm nhân thọ	3.963.269.978.486	7.235.747.919.038	2.656.621.587.441	5.068.734.971.908
Bảo hiểm phi nhân thọ	1.282.961.543.835	2.334.328.557.012	1.071.760.940.630	1.887.534.442.615
	<b>5.246.231.522.321</b>	<b>9.570.076.476.050</b>	<b>3.728.382.528.071</b>	<b>6.956.269.414.523</b>
<b>Chi bồi thường nhận tái bảo hiểm</b>				
Bảo hiểm phi nhân thọ	15.191.074.791	37.443.267.376	43.019.485.384	55.720.896.016
	<b>15.191.074.791</b>	<b>37.443.267.376</b>	<b>43.019.485.384</b>	<b>55.720.896.016</b>
<b>Thu bồi thường nhượng tái bảo hiểm</b>				
Bảo hiểm nhân thọ	516.187.358	4.335.794.252	858.650.449	4.615.705.001
Bảo hiểm phi nhân thọ	357.517.723.679	570.595.844.703	177.370.970.895	249.052.179.224
	<b>358.033.911.037</b>	<b>574.931.638.955</b>	<b>178.229.621.344</b>	<b>253.667.884.225</b>

THUYẾT MINH BÁO CÁO TÀI CHÍNH HỢP NHẤT GIỮA NIÊN ĐỘ (tiếp theo)  
tại ngày 30 tháng 6 năm 2023 và cho giai đoạn tài chính ba tháng và sáu tháng kết thúc cùng ngày

**27. CHI KHÁC HOẠT ĐỘNG KINH DOANH BẢO HIỂM**

	<i>Cho giai đoạn tài chính ba tháng kết thúc ngày 30/6/2023 VND</i>	<i>Cho giai đoạn tài chính sáu tháng kết thúc ngày 30/6/2023 VND</i>	<i>Cho giai đoạn tài chính ba tháng kết thúc ngày 30/6/2022 VND</i>	<i>Cho giai đoạn tài chính sáu tháng kết thúc ngày 30/6/2022 VND</i>
Chi đề phòng hạn chế tổn thất	4.499.136.726	6.404.582.286	4.729.537.948	9.044.585.535
Chi giám định, chi đánh giá rủi ro đối tượng được bảo hiểm, chi khác	36.540.705.210	77.372.021.999	61.862.187.858	80.886.001.780
Chi nhận tái bảo hiểm khác	118.027.850	531.989.097	-	-
Chi đại lý bảo hiểm và các khoản chi khác	54.338.275.082	107.967.708.485	63.002.342.656	115.163.492.493
Chi khác hoạt động kinh doanh bảo hiểm phân bổ từ chi quản lý và các khoản chi khác	214.979.054.293	517.663.848.924	248.731.375.718	674.116.976.671
Chi nộp quỹ bảo vệ người được bảo hiểm	-	-	4.132.512.001	7.635.289.059
	<b>310.475.199.161</b>	<b>709.940.150.791</b>	<b>382.457.956.181</b>	<b>886.846.345.538</b>

THUYẾT MINH BÁO CÁO TÀI CHÍNH HỢP NHẤT GIỮA NIÊN ĐỘ (tiếp theo)  
tại ngày 30 tháng 6 năm 2023 và cho giai đoạn tài chính ba tháng và sáu tháng kết thúc cùng ngày

## 28. THU NHẬP TỪ CÁC HOẠT ĐỘNG KHÁC

	<i>Cho giai đoạn tài chính ba tháng kết thúc ngày 30/6/2023 VND</i>	<i>Cho giai đoạn tài chính sáu tháng kết thúc ngày 30/6/2023 VND</i>	<i>Cho giai đoạn tài chính ba tháng kết thúc ngày 30/6/2022 VND</i>	<i>Cho giai đoạn tài chính sáu tháng kết thúc ngày 30/6/2022 VND</i>
<b>Thu nhập từ các hoạt động khác</b>				
Hoạt động môi giới chứng khoán và bảo lãnh phát hành	71.768.360.743	118.109.873.759	82.712.129.234	197.525.492.998
Dịch vụ tư vấn đầu tư	370.727.272	1.278.913.636	2.194.909.091	6.649.701.363
Dịch vụ lưu ký chứng khoán	1.792.231.811	3.720.136.480	2.399.127.438	5.440.139.181
Quản lý danh mục đầu tư	1.134.740.153	2.242.366.054	1.333.358.580	2.770.326.353
Cho thuê và quản lý bất động sản	15.929.236.148	30.545.914.662	15.132.283.767	25.786.024.322
Hoạt động xây dựng và kinh doanh thương mại	37.008.903.092	80.077.840.741	19.949.358.828	55.886.259.516
Các dịch vụ khác	24.876.716.528	30.455.174.507	35.464.904.831	40.312.491.488
	<b>152.880.915.747</b>	<b>266.430.219.839</b>	<b>159.186.071.769</b>	<b>334.370.435.221</b>
<b>Chi phí từ các hoạt động khác</b>				
Chi phí hoạt động môi giới chứng khoán và bảo lãnh phát hành	(54.897.294.198)	(94.727.917.592)	(54.746.271.260)	(142.224.129.079)
Dịch vụ tư vấn đầu tư	(2.988.408.365)	(4.161.141.580)	(5.532.074.425)	(5.816.973.989)
Dịch vụ lưu ký chứng khoán	(4.396.120.411)	(7.215.184.357)	(6.692.434.261)	(9.173.719.944)
Quản lý danh mục đầu tư	(445.170.667)	(909.550.023)	(261.727.680)	(518.500.283)
Quản lý bất động sản	(24.803.705.482)	(38.767.860.133)	(20.636.792.187)	(34.788.646.092)
Hoạt động xây dựng và kinh doanh thương mại	(38.156.846.111)	(80.612.722.741)	(49.732.723.688)	(87.497.265.361)
Các dịch vụ khác	(22.451.790.509)	(25.196.506.053)	(26.637.275.631)	(34.207.479.191)
	<b>(148.139.335.743)</b>	<b>(251.590.882.479)</b>	<b>(164.239.299.132)</b>	<b>(314.226.713.939)</b>
	<b>4.741.580.004</b>	<b>14.839.337.360</b>	<b>(5.053.227.363)</b>	<b>20.143.721.282</b>

THUYẾT MINH BÁO CÁO TÀI CHÍNH HỢP NHẤT GIỮA NIÊN ĐỘ (tiếp theo)  
tại ngày 30 tháng 6 năm 2023 và cho giai đoạn tài chính ba tháng và sáu tháng kết thúc cùng ngày

## 29. HOẠT ĐỘNG TÀI CHÍNH

### 29.1 Doanh thu hoạt động tài chính

	Cho giai đoạn tài chính ba tháng kết thúc ngày 30/6/2023 VND	Cho giai đoạn tài chính sáu tháng kết thúc ngày 30/6/2023 VND	Cho giai đoạn tài chính ba tháng kết thúc ngày 30/6/2022 VND	Cho giai đoạn tài chính sáu tháng kết thúc ngày 30/6/2022 VND
Lãi tiền gửi	2.433.945.324.760	4.450.325.008.322	1.308.597.362.660	2.512.902.915.812
Lãi đầu tư trái phiếu, kỳ phiếu, tín phiếu	951.386.418.156	1.870.830.575.946	859.264.596.842	1.658.421.495.106
Thu nhập từ tạm ứng giá trị hoàn lại	89.766.219.079	174.484.165.165	67.441.891.279	132.808.572.167
Cổ tức được chia	49.983.037.405	67.660.095.305	56.075.883.267	65.320.486.567
Lãi chênh lệch tỷ giá	4.400.859.376	9.284.179.208	4.304.819.387	6.901.970.459
Lãi đầu tư, kinh doanh chứng khoán	5.309.861.923	24.829.299.011	54.188.033.655	231.105.030.251
Doanh thu hoạt động tài chính khác	77.487.661.229	139.814.057.138	86.029.216.726	179.944.749.640
	<b>3.612.279.381.928</b>	<b>6.737.227.380.095</b>	<b>2.435.901.803.816</b>	<b>4.787.405.220.002</b>

### 29.2 Chi phí hoạt động tài chính

	Cho giai đoạn tài chính ba tháng kết thúc ngày 30/6/2023 VND	Cho giai đoạn tài chính sáu tháng kết thúc ngày 30/6/2023 VND	Cho giai đoạn tài chính ba tháng kết thúc ngày 30/6/2022 VND	Cho giai đoạn tài chính sáu tháng kết thúc ngày 30/6/2022 VND
Chênh lệch tỷ giá	1.860.035.269	4.813.386.784	3.099.246.031	5.961.528.092
Chi phí repo và lãi vay	642.687.761.261	1.164.935.248.689	177.130.972.153	320.510.303.035
Trả lãi cho chủ hợp đồng	95.354.998.620	180.169.739.335	77.406.648.347	150.090.317.798
Lỗ từ hoạt động kinh doanh chứng khoán	16.681.008.084	23.202.890.552	24.989.371.987	26.689.117.203
Hoàn nhập)/Chi phí dự phòng	1.141.784.444	(90.474.233.892)	184.509.368.551	203.827.234.774
Các chi phí khác	155.673.229.260	261.492.474.445	96.852.268.270	181.410.309.343
	<b>913.398.816.938</b>	<b>1.544.139.505.913</b>	<b>563.987.875.339</b>	<b>888.488.810.245</b>

THUYẾT MINH BÁO CÁO TÀI CHÍNH HỢP NHẤT GIỮA NIÊN ĐỘ (tiếp theo)  
tại ngày 30 tháng 6 năm 2023 và cho giai đoạn tài chính ba tháng và sáu tháng kết thúc cùng ngày

**30. CHI PHÍ BÁN HÀNG**

	<i>Cho giai đoạn tài chính ba tháng kết thúc ngày 30/6/2023 VND</i>	<i>Cho giai đoạn tài chính sáu tháng kết thúc ngày 30/6/2023 VND</i>	<i>Cho giai đoạn tài chính ba tháng kết thúc ngày 30/6/2022 VND</i>	<i>Cho giai đoạn tài chính sáu tháng kết thúc ngày 30/6/2022 VND</i>
Chi khen thưởng và hỗ trợ đại lý	433.375.527.890	1.004.903.361.221	610.731.966.615	1.179.775.761.740
Chi đào tạo đại lý	21.552.076.083	42.942.555.092	16.562.740.961	33.715.168.067
Chi phí tuyển dụng	1.868.250.436	4.968.463.830	3.718.907.182	4.118.262.125
	<b>456.795.854.409</b>	<b>1.052.814.380.143</b>	<b>631.013.614.758</b>	<b>1.217.609.191.932</b>



THUYẾT MINH BÁO CÁO TÀI CHÍNH HỢP NHẤT GIỮA NIÊN ĐỘ (tiếp theo)  
tại ngày 30 tháng 6 năm 2023 và cho giai đoạn tài chính ba tháng và sáu tháng kết thúc cùng ngày

**31. CHI PHÍ QUẢN LÝ DOANH NGHIỆP**

	<i>Cho giai đoạn tài chính ba tháng kết thúc ngày 30/6/2023 VND</i>	<i>Cho giai đoạn tài chính sáu tháng kết thúc ngày 30/6/2023 VND</i>	<i>Cho giai đoạn tài chính ba tháng kết thúc ngày 30/6/2022 VND</i>	<i>Cho giai đoạn tài chính sáu tháng kết thúc ngày 30/6/2022 VND</i>
<b>Chi phí quản lý doanh nghiệp liên quan trực tiếp đến hoạt động bảo hiểm</b>				
Chi phí nhân công	494.076.571.115	1.146.451.755.651	505.263.284.305	1.203.635.985.753
Chi phí nguyên liệu, vật liệu	33.186.776.135	66.205.852.693	40.906.274.823	72.971.927.309
Chi phí khấu hao tài sản cố định	15.065.035.863	29.712.716.031	3.063.879.149	20.085.030.461
Thuế và chi phí lệ phí	10.120.793.355	17.662.880.384	11.643.613.421	15.145.372.379
Chi phí dịch vụ mua ngoài	154.950.279.995	349.052.814.360	112.376.150.783	303.763.045.938
Chi phí dự phòng	149.623.197	762.647.639	7.873.272.612	8.732.329.097
Chi phí khác	134.413.347.817	256.625.147.174	149.124.483.719	254.222.299.882
	<b>841.962.427.477</b>	<b>1.866.473.813.932</b>	<b>830.250.958.812</b>	<b>1.878.555.990.819</b>
<b>Chi phí quản lý doanh nghiệp liên quan đến các lĩnh vực khác</b>				
Chi phí nhân công	71.407.097.758	132.060.524.129	75.167.218.746	142.507.756.344
Chi phí khấu hao tài sản cố định	30.748.759.505	61.218.793.327	34.990.528.459	65.240.772.702
Thuế và chi phí lệ phí	9.420.338.694	11.333.722.988	9.700.469.681	11.728.331.174
Chi phí dịch vụ mua ngoài	32.455.818.095	61.386.521.685	20.115.305.393	41.703.673.627
Chi phí/(Hoàn nhập) dự phòng	(117.853.505)	478.134.495	7.162.259.400	11.421.380.269
Chi phí khác	19.262.062.908	35.160.318.900	8.506.123.775	21.262.567.147
	<b>163.176.223.455</b>	<b>301.638.015.524</b>	<b>155.641.905.454</b>	<b>293.864.481.263</b>
	<b>1.005.138.650.932</b>	<b>2.168.111.829.456</b>	<b>985.892.864.266</b>	<b>2.172.420.472.082</b>

THUYẾT MINH BÁO CÁO TÀI CHÍNH HỢP NHẤT GIỮA NIÊN ĐỘ (tiếp theo)  
tại ngày 30 tháng 6 năm 2023 và cho giai đoạn tài chính ba tháng và sáu tháng kết thúc cùng ngày

## 32. LỢI NHUẬN KHÁC

	<i>Cho giai đoạn tài chính ba tháng kết thúc ngày 30/6/2023 VND</i>	<i>Cho giai đoạn tài chính sáu tháng kết thúc ngày 30/6/2023 VND</i>	<i>Cho giai đoạn tài chính ba tháng kết thúc ngày 30/6/2022 VND</i>	<i>Cho giai đoạn tài chính sáu tháng kết thúc ngày 30/6/2022 VND</i>
<b>Thu nhập khác</b>				
Thu thanh lý tài sản	137.448.125	538.140.373	856.436.366	1.178.100.002
Thu nhập khác	5.794.306.438	8.225.955.765	7.021.651.328	8.852.496.535
	<b>5.931.754.563</b>	<b>8.764.096.138</b>	<b>7.878.087.694</b>	<b>10.030.596.537</b>
<b>Chi phí khác</b>				
Chi thanh lý tài sản	(26.090.727)	(44.291.363)	(95.490.708)	(112.353.708)
Chi phí khác	(1.721.155.978)	(2.224.802.387)	(439.067.345)	(851.225.464)
	<b>(1.747.246.705)</b>	<b>(2.269.093.750)</b>	<b>(534.558.053)</b>	<b>(963.579.172)</b>
<b>Lợi nhuận khác</b>	<b>4.184.507.858</b>	<b>6.495.002.388</b>	<b>7.343.529.641</b>	<b>9.067.017.365</b>

THUYẾT MINH BÁO CÁO TÀI CHÍNH HỢP NHẤT GIỮA NIÊN ĐỘ (tiếp theo)  
tại ngày 30 tháng 6 năm 2023 và cho giai đoạn tài chính ba tháng và sáu tháng kết thúc cùng ngày

### 33. GIAO DỊCH VỚI CÁC BÊN LIÊN QUAN

Các bên liên quan với Tập đoàn tại ngày 30 tháng 6 năm 2023 và cho giai đoạn tài chính sáu tháng kết thúc cùng ngày bao gồm:

<i>Các bên liên quan</i>	<i>Quan hệ</i>
Bộ Tài chính	Cổ đồng sáng lập
SCIC	Cổ đồng sáng lập
Sumitomo Life	Cổ đồng chiến lược
Tokio Marine Việt Nam	Công ty liên doanh
Bảo Việt Bank	Công ty liên kết
Bảo Việt SCIC	Công ty liên kết
Long Việt	Công ty liên kết
Trung Nam Phú Quốc	Công ty liên kết
PLT	Công ty liên kết

Các giao dịch trọng yếu với các bên liên quan trong giai đoạn tài chính sáu tháng kết thúc ngày 30 tháng 6 năm 2023 gồm:

<i>Các bên liên quan</i>	<i>Giao dịch</i>	<i>Cho giai đoạn tài chính sáu tháng kết thúc ngày 30/6/2023 VND</i>	<i>Cho giai đoạn tài chính sáu tháng kết thúc ngày 30/6/2022 VND</i>
<b>Cổ đồng chiến lược</b>			
Sumitomo Life	Doanh thu cho thuê văn phòng, phí gửi xe	244.080.000	244.080.000
<b>Công ty liên doanh, liên kết</b>			
Bảo Việt Bank	Doanh thu dịch vụ CNTT	592.178.144	1.343.334.422
	Doanh thu lãi tiền gửi	379.462.856.844	297.147.544.126
	Doanh thu lãi trái phiếu	-	48.602.219.177
	Doanh thu cho thuê trụ sở làm việc, phí quản lý tòa nhà, phí giữ xe	10.789.244.148	6.379.846.216
	Chi phí repo và lãi vay	(320.999.169.686)	(41.577.245.971)
Tokio Marine Việt Nam	Cổ tức được chia	45.332.928.736	54.478.466.506
	Phí quản lý quỹ	164.685.606	199.932.124

THUYẾT MINH BÁO CÁO TÀI CHÍNH HỢP NHẤT GIỮA NIÊN ĐỘ (tiếp theo)  
tại ngày 30 tháng 6 năm 2023 và cho giai đoạn tài chính ba tháng và sáu tháng kết thúc cùng ngày

### 33. GIAO DỊCH VỚI CÁC BÊN LIÊN QUAN (tiếp theo)

Số dư các khoản phải thu và phải trả trọng yếu với các bên liên quan tại ngày 30 tháng 6 năm 2023 như sau:

Các bên liên quan	Giao dịch	Phải thu/(Phải trả)	
		Ngày 30 tháng 6 năm 2023 VND	Ngày 31 tháng 12 năm 2022 VND
<b>Công ty liên doanh, liên kết</b>			
Bảo Việt Bank	Số dư tiền gửi thanh toán, ký quỹ	234.365.186.605	189.533.482.457
	Số dư tiền gửi có kỳ hạn và lãi dự thu	9.865.548.059.078	11.852.373.876.704
	Số dư các hợp đồng mua bán lại trái phiếu Chính phủ	(3.668.961.784.830)	(10.657.990.970.144)
	Phải thu phí CNTT, dịch vụ đào tạo	299.655.766	292.981.470
<b>Cổ đông chiến lược</b>			
Sumitomo Life	Phải trả tiền đặt cọc thuê văn phòng, trả trước tiền thuê văn phòng	(44.748.000)	(44.748.000)

#### Các giao dịch với các bên liên quan khác

Thù lao của các thành viên Hội đồng Quản trị, tiền lương sau thuế TNCN của Tổng Giám đốc và những Người quản lý khác của Tập đoàn, tiền lương và chi phí hoạt động của Ban Kiểm soát cho giai đoạn tài chính sáu tháng kết thúc ngày 30 tháng 6 năm 2023, như sau:

	Cho giai đoạn tài chính sáu tháng kết thúc ngày 30 tháng 6 năm 2023 VND
<b>Thù lao của thành viên Hội đồng Quản trị</b>	
Bà Trần Thị Diệu Hằng	120.000.000
Bà Thân Hiền Anh	120.000.000
Ông Nguyễn Xuân Việt	120.000.000
Ông Nguyễn Đình An	120.000.000
Ông Arai Kazuhiko	120.000.000
Ông Inami Ryota	120.000.000
<b>Tiền lương và chi phí hoạt động của Ban Kiểm soát</b>	<b>391.615.666</b>
<b>Tiền lương của Tổng Giám đốc và Người quản lý khác</b>	
Ông Nguyễn Đình An	205.072.800
Ông Nguyễn Xuân Hòa	445.862.946

THUYẾT MINH BÁO CÁO TÀI CHÍNH HỢP NHẤT GIỮA NIÊN ĐỘ (tiếp theo)  
tại ngày 30 tháng 6 năm 2023 và cho giai đoạn tài chính ba tháng và sáu tháng kết thúc cùng ngày

### 34. LÃI TRÊN CỔ PHIẾU

Tập đoàn sử dụng các thông tin sau để tính lãi cơ bản trên cổ phiếu.

	<i>Cho giai đoạn tài chính sáu tháng kết thúc ngày 30 tháng 6 năm 2023</i>	<i>Cho giai đoạn tài chính sáu tháng kết thúc ngày 30 tháng 6 năm 2022 (Trình bày lại)</i>
	VND	VND
<b>Lợi nhuận sau thuế thu nhập doanh nghiệp phân bổ cho cổ đông sở hữu cổ phiếu phổ thông</b>	<b>933.569.704.151</b>	<b>802.812.946.814</b>
Điều chỉnh giảm do:		
- Trích quỹ khen thưởng phúc lợi (*)	-	(18.900.422.397)
<b>Lợi nhuận sau thuế phân bổ cho cổ đông sở hữu cổ phiếu phổ thông để tính lãi cơ bản trên cổ phiếu</b>	<b>933.569.704.151</b>	<b>783.912.524.417</b>
Bình quân gia quyền của số cổ phiếu phổ thông để tính lãi cơ bản trên cổ phiếu	742.322.764	742.322.764
<b>Lãi cơ bản trên cổ phiếu</b>	<b>1.258</b>	<b>1.056</b>

(\*) Lợi nhuận dùng để tính lãi trên cổ phiếu cho giai đoạn tài chính sáu tháng kết thúc ngày 30 tháng 6 năm 2022 đã được điều chỉnh lại so với số liệu đã trình bày trong báo cáo tài chính hợp nhất giữa niên độ cùng kỳ để phản ánh khoản thực trích quỹ khen thưởng, phúc lợi từ lợi nhuận để lại của năm 2022 theo Nghị quyết tại Đại hội đồng cổ đông thường niên ngày 29 tháng 6 năm 2023.

Lợi nhuận dùng để tính lãi trên cổ phiếu cho giai đoạn tài chính sáu tháng kết thúc ngày 30 tháng 6 năm 2023 chưa được điều chỉnh giảm cho khoản trích quỹ khen thưởng, phúc lợi từ lợi nhuận của giai đoạn tài chính sáu tháng kết thúc ngày 30 tháng 6 năm 2023 do chưa có Nghị quyết Đại hội đồng cổ đông về trích lập quỹ từ nguồn lợi nhuận sau thuế cho năm hiện tại.

Không có các giao dịch cổ phiếu phổ thông hoặc giao dịch cổ phiếu phổ thông tiềm năng nào xảy ra từ ngày kết thúc kỳ kế toán năm đến ngày hoàn thành báo cáo tài chính hợp nhất giữa niên độ này.

THUYẾT MINH BÁO CÁO TÀI CHÍNH HỢP NHẤT GIỮA NIÊN ĐỘ (tiếp theo)  
tại ngày 30 tháng 6 năm 2023 và cho giai đoạn tài chính ba tháng và sáu tháng kết thúc cùng ngày

### 35. THÔNG TIN THEO BỘ PHẬN

Tập đoàn lựa chọn các bộ phận theo lĩnh vực kinh doanh là bộ phận báo cáo chính yếu vì rủi ro và tỷ suất sinh lời của Tập đoàn bị tác động chủ yếu bởi những khác biệt về sản phẩm và dịch vụ do Tập đoàn cung cấp. Các hoạt động kinh doanh của Tập đoàn được tổ chức và quản lý theo tính chất của sản phẩm và dịch vụ với mỗi bộ phận là một đơn vị kinh doanh chiến lược cung cấp các sản phẩm khác nhau và phục vụ các thị trường khác nhau. Ban Điều hành theo dõi kết quả hoạt động của từng đơn vị kinh doanh nhằm mục đích phục vụ cho quá trình ra quyết định về việc phân bổ nguồn lực và đánh giá hoạt động.

#### ***Bộ phận theo khu vực địa lý***

Báo cáo tài chính hợp nhất giữa niên độ này không trình bày các thông tin bộ phận theo khu vực địa lý bởi vì phạm vi hoạt động của Tập đoàn chỉ nằm trên lãnh thổ Việt Nam và các khu vực địa lý đó đều không khác biệt nhiều về mức độ rủi ro và khả năng sinh lời.

#### ***Bộ phận theo lĩnh vực kinh doanh***

Nhằm mục đích quản trị, Tập đoàn được tổ chức theo từng đơn vị kinh doanh dựa trên sản phẩm và dịch vụ mà các đơn vị này cung cấp. Tập đoàn thực hiện báo cáo theo các bộ phận theo lĩnh vực kinh doanh như sau:

- ▶ Dịch vụ bảo hiểm (nhân thọ và phi nhân thọ), cung cấp các dịch vụ: bảo hiểm trọn đời; bảo hiểm sinh ký; bảo hiểm tử ký; bảo hiểm hỗn hợp; bảo hiểm liên kết ngân hàng; bảo hiểm trả tiền định kỳ; bảo hiểm liên kết chung; bảo hiểm sức khỏe và bảo hiểm tai nạn con người; bảo hiểm tài sản và bảo hiểm thiệt hại; bảo hiểm hàng hóa vận chuyển; bảo hiểm thân tàu và trách nhiệm dân sự của chủ tàu; bảo hiểm trách nhiệm chung; bảo hiểm hàng không; bảo hiểm xe cơ giới; bảo hiểm cháy nổ; bảo hiểm nông nghiệp; các loại hình bảo hiểm nhân thọ và phi nhân thọ khác; nhận và nhượng tái bảo hiểm đối với tất cả các nghiệp vụ bảo hiểm nhân thọ, bảo hiểm phi nhân thọ.
- ▶ Dịch vụ tài chính bao gồm các dịch vụ quản lý quỹ, quản lý danh mục đầu tư, môi giới và kinh doanh chứng khoán, tư vấn đầu tư, v.v... BVF cung cấp các dịch vụ quản lý danh mục đầu tư cho chủ hợp đồng bảo hiểm. BVSC cung cấp các dịch vụ môi giới, bảo lãnh phát hành chứng khoán, lưu ký chứng khoán, tư vấn đầu tư chứng khoán, tư vấn tài chính và kinh doanh chứng khoán.
- ▶ Các hoạt động về bất động sản và các hoạt động khác bao gồm các dịch vụ cho thuê văn phòng và các dịch vụ liên quan đối với các tòa nhà Bảo Việt. Ngoài ra, Tập đoàn đang tiến hành xây dựng các dự án bất động sản như xây dựng tòa nhà Bảo hiểm Bảo Việt ở Hà Nội, dự án ở thành phố Hồ Chí Minh và các dự án bất động sản khác trong nước.

Giá cả giao dịch giữa các bộ phận kinh doanh được quyết định dựa trên giá thị trường tương tự như giao dịch với bên thứ ba khác. Doanh thu bộ phận, chi phí bộ phận và kết quả kinh doanh bộ phận bao gồm doanh thu, chi phí và kết quả hoạt động chuyển giao giữa các bộ phận với nhau được loại bỏ hoàn toàn khi lập báo cáo tài chính hợp nhất giữa niên độ.

Các bảng biểu sau trình bày thông tin về tình hình tài chính tại ngày 30 tháng 6 năm 2023 và tại ngày 31 tháng 12 năm 2022, doanh thu và lợi nhuận liên quan đến các bộ phận kinh doanh của Tập đoàn cho giai đoạn tài chính sáu tháng kết thúc ngày 30 tháng 6 năm 2023 và ngày 30 tháng 6 năm 2022, cụ thể như sau:

THUYẾT MINH BÁO CÁO TÀI CHÍNH HỢP NHẤT GIỮA NIÊN ĐỘ (tiếp theo)  
 tại ngày 30 tháng 6 năm 2023 và cho giai đoạn tài chính ba tháng và sáu tháng kết thúc cùng ngày

35. THÔNG TIN THEO BỘ PHẬN (tiếp theo)

**Bộ phận theo lĩnh vực kinh doanh** (tiếp theo)

Sau đây là số liệu về kết quả hoạt động kinh doanh theo lĩnh vực kinh doanh của Tập đoàn cho giai đoạn tài chính sáu tháng kết thúc ngày 30 tháng 6 năm 2023:

Đơn vị: triệu đồng

Cho giai đoạn tài chính sáu tháng kết thúc ngày 30 tháng 6 năm 2023	Hoạt động bảo hiểm	Hoạt động tài chính	Hoạt động bất động sản và hoạt động khác	Các bút toán điều chỉnh hợp nhất	Tổng
Doanh thu phí bảo hiểm	21.037.961	-	-	(1.249)	21.036.712
Phí nhượng tái bảo hiểm	(1.641.917)	-	-	-	(1.641.917)
Hoa hồng nhượng tái bảo hiểm và doanh thu khác hoạt động kinh doanh bảo hiểm	346.847	-	-	(3.978)	342.869
<b>Doanh thu thuần hoạt động kinh doanh bảo hiểm</b>	<b>19.742.891</b>	<b>-</b>	<b>-</b>	<b>(5.227)</b>	<b>19.737.664</b>
Chi bồi thường bảo hiểm gốc và chi trả đáo hạn	(9.570.076)	-	-	-	(9.570.076)
Chi bồi thường nhận tái bảo hiểm	(37.443)	-	-	-	(37.443)
Các khoản thu giảm trừ chi phí	683	-	-	-	683
Thu bồi thường nhượng tái bảo hiểm	574.932	-	-	-	574.932
Tăng dự phòng nghiệp vụ bảo hiểm gốc	(9.593.953)	-	-	-	(9.593.953)
Giảm dự phòng bồi thường bảo hiểm gốc và nhận tái bảo hiểm	115.270	-	-	-	115.270
Tăng dự phòng bồi thường nhượng tái bảo hiểm	(33.341)	-	-	-	(33.341)
Trích dự phòng dao động lớn	(26.706)	-	-	-	(26.706)
Chi khác hoạt động kinh doanh bảo hiểm	(2.074.893)	-	-	37.891	(2.037.002)
<b>Tổng chi phí trực tiếp hoạt động kinh doanh bảo hiểm</b>	<b>(20.645.527)</b>	<b>-</b>	<b>-</b>	<b>37.891</b>	<b>(20.607.636)</b>
Thu nhập thuần từ các hoạt động khác	-	261.437	12.791	(259.389)	14.839
Chi phí bán hàng	(1.053.850)	-	-	1.036	(1.052.814)
Chi phí quản lý doanh nghiệp	(2.014.549)	(302.932)	(9.080)	158.449	(2.168.112)
Lợi nhuận hoạt động tài chính	4.788.716	992.974	3.688	(592.290)	5.193.088
Lợi nhuận khác	18.005	193	(56)	(11.647)	6.495
Phần lợi nhuận trong công ty liên doanh, liên kết	-	-	-	45.939	45.939
<b>Tổng lợi nhuận kế toán trước thuế</b>	<b>835.686</b>	<b>951.672</b>	<b>7.343</b>	<b>(625.238)</b>	<b>1.169.463</b>

THUYẾT MINH BÁO CÁO TÀI CHÍNH HỢP NHẤT GIỮA NIÊN ĐỘ (tiếp theo)  
tại ngày 30 tháng 6 năm 2023 và cho giai đoạn tài chính ba tháng và sáu tháng kết thúc cùng ngày

### 35. THÔNG TIN THEO BỘ PHẬN (tiếp theo)

#### Bộ phận theo lĩnh vực kinh doanh (tiếp theo)

Sau đây là số liệu về kết quả hoạt động kinh doanh theo lĩnh vực kinh doanh của Tập đoàn cho giai đoạn tài chính sáu tháng kết thúc ngày 30 tháng 6 năm 2022:

*Đơn vị: triệu đồng*

<i>Cho giai đoạn tài chính sáu tháng kết thúc ngày 30 tháng 6 năm 2022</i>	<i>Hoạt động bảo hiểm</i>	<i>Hoạt động tài chính</i>	<i>Hoạt động bất động sản và hoạt động khác</i>	<i>Các bút toán điều chỉnh hợp nhất</i>	<i>Tổng</i>
Doanh thu phí bảo hiểm	20.820.213	-	-	(1.334)	20.818.879
Phí nhượng tái bảo hiểm	(1.221.198)	-	-	-	(1.221.198)
Hoa hồng nhượng tái bảo hiểm và doanh thu khác hoạt động kinh doanh bảo hiểm	467.788	-	-	(3.979)	463.809
<b>Doanh thu thuần hoạt động kinh doanh bảo hiểm</b>	<b>20.066.803</b>	<b>-</b>	<b>-</b>	<b>(5.313)</b>	<b>20.061.490</b>
Chi bồi thường bảo hiểm gốc và chi trả đáo hạn	(6.956.269)	-	-	-	(6.956.269)
Chi bồi thường nhận tái bảo hiểm	(55.721)	-	-	-	(55.721)
Các khoản thu giảm trừ chi phí	855	-	-	-	855
Thu bồi thường nhượng tái bảo hiểm	253.668	-	-	-	253.668
Tăng dự phòng nghiệp vụ bảo hiểm gốc	(10.461.795)	-	-	-	(10.461.795)
Tăng dự phòng bồi thường bảo hiểm gốc và nhận tái bảo hiểm	(157.533)	-	-	-	(157.533)
Giảm dự phòng bồi thường nhượng tái bảo hiểm	109.373	-	-	-	109.373
Trích dự phòng dao động lớn	(28.320)	-	-	-	(28.320)
Chi khác hoạt động kinh doanh bảo hiểm	(2.337.664)	-	-	45.636	(2.292.028)
<b>Tổng chi phí trực tiếp hoạt động kinh doanh bảo hiểm</b>	<b>(19.633.406)</b>	<b>-</b>	<b>-</b>	<b>45.636</b>	<b>(19.587.770)</b>
Thu nhập thuần từ các hoạt động khác	-	279.940	13.087	(272.884)	20.143
Chi phí bán hàng	(1.217.811)	-	-	202	(1.217.609)
Chi phí quản lý doanh nghiệp	(2.017.420)	(323.127)	(8.444)	176.570	(2.172.421)
Lợi nhuận hoạt động tài chính	3.544.372	536.649	3.151	(185.256)	3.898.916
Lợi nhuận khác	20.420	303	(172)	(11.484)	9.067
Phần lợi nhuận trong công ty liên doanh, liên kết	-	-	-	36.083	36.083
<b>Tổng lợi nhuận kế toán trước thuế</b>	<b>762.958</b>	<b>493.765</b>	<b>7.622</b>	<b>(216.446)</b>	<b>1.047.899</b>



Tập đoàn Bảo Việt

B09a-DN/HN

THUYẾT MINH BÁO CÁO TÀI CHÍNH HỢP NHẤT GIỮA NIÊN ĐỘ (tiếp theo)  
 tại ngày 30 tháng 6 năm 2023 và cho giai đoạn tài chính ba tháng và sáu tháng kết thúc cùng ngày

35. THÔNG TIN THEO BỘ PHẬN (tiếp theo)

*Bộ phận theo lĩnh vực kinh doanh* (tiếp theo)

Sau đây là số liệu về tình hình tài chính theo lĩnh vực kinh doanh của Tập đoàn tại ngày 30 tháng 6 năm 2023:

Tại ngày 30 tháng 6 năm 2023	<i>Đơn vị: triệu đồng</i>				<i>Tổng</i>
	<i>Hoạt động bảo hiểm</i>	<i>Hoạt động tài chính</i>	<i>Hoạt động bất động sản và hoạt động khác</i>	<i>Các bút toán điều chỉnh hợp nhất</i>	
<b>TÀI SẢN</b>					
Tiền và các khoản tương đương tiền	736.688	2.554.813	20.248	3.742.647	7.054.396
Các khoản phải thu từ hoạt động tái bảo hiểm	590.440	-	-	-	590.440
Các khoản phải thu từ hoạt động bảo hiểm	881.139	-	-	(10)	881.129
Tài sản tái bảo hiểm	2.927.518	-	-	-	2.927.518
Các khoản phải thu khác	6.740.519	1.746.539	88.044	(1.767.014)	6.808.088
Đầu tư tài chính	194.004.533	16.721.427	86.300	(14.491.007)	196.321.253
Phải thu về cho vay	-	2.935.050	-	16.633	2.951.683
Tài sản cố định hữu hình	582.302	275.859	51.788	23.555	933.504
Tài sản cố định vô hình	597.093	275.057	14.639	-	886.789
Các tài sản khác	1.026.261	335.118	111.447	(56.599)	1.416.227
<b>TỔNG TÀI SẢN</b>	<b>208.086.493</b>	<b>24.843.863</b>	<b>372.466</b>	<b>(12.531.795)</b>	<b>220.771.027</b>
<b>NỢ PHẢI TRẢ</b>					
Nợ ngắn hạn	38.678.839	2.873.160	78.768	(289.960)	41.340.807
Nợ dài hạn	157.203.908	80.317	22.378	(28.038)	157.278.565
<b>TỔNG NỢ PHẢI TRẢ</b>	<b>195.882.747</b>	<b>2.953.477</b>	<b>101.146</b>	<b>(317.998)</b>	<b>198.619.372</b>
<b>NGUỒN VỐN CHỦ SỞ HỮU</b>	<b>12.203.746</b>	<b>21.890.386</b>	<b>271.320</b>	<b>(12.213.797)</b>	<b>22.151.655</b>
<b>TỔNG NGUỒN VỐN</b>	<b>208.086.493</b>	<b>24.843.863</b>	<b>372.466</b>	<b>(12.531.795)</b>	<b>220.771.027</b>

THUYẾT MINH BÁO CÁO TÀI CHÍNH HỢP NHẤT GIỮA NIÊN ĐỘ (tiếp theo)  
tại ngày 30 tháng 6 năm 2023 và cho giai đoạn tài chính ba tháng và sáu tháng kết thúc cùng ngày

### 35. THÔNG TIN THEO BỘ PHẬN (tiếp theo)

#### Bộ phận theo lĩnh vực kinh doanh (tiếp theo)

Sau đây là số liệu về tình hình tài chính theo lĩnh vực kinh doanh của Tập đoàn tại ngày 31 tháng 12 năm 2022:

Tại ngày 31 tháng 12 năm 2022	<i>Đơn vị: triệu đồng</i>				<i>Tổng</i>
	<i>Hoạt động bảo hiểm</i>	<i>Hoạt động tài chính</i>	<i>Hoạt động bất động sản và hoạt động khác</i>	<i>Các bút toán điều chỉnh hợp nhất</i>	
<b>TÀI SẢN</b>					
Tiền và các khoản tương đương tiền	695.849	1.480.650	25.730	4.269	2.206.498
Các khoản phải thu từ hoạt động tái bảo hiểm	378.818	-	-	-	378.818
Các khoản phải thu từ hoạt động bảo hiểm	866.310	-	-	-	866.310
Tài sản tái bảo hiểm	2.949.831	-	-	-	2.949.831
Các khoản phải thu khác	5.393.168	1.348.473	80.892	(1.258.039)	5.564.494
Đầu tư tài chính	177.570.256	16.996.712	87.300	(10.609.006)	184.045.262
Phải thu về cho vay	-	2.270.649	-	17.445	2.288.094
Tài sản cố định hữu hình	599.765	304.528	53.596	24.263	982.152
Tài sản cố định vô hình	600.936	288.730	14.639	-	904.305
Các tài sản khác	1.067.579	345.165	109.733	(44.265)	1.478.212
<b>TỔNG TÀI SẢN</b>	<b>190.122.512</b>	<b>23.034.907</b>	<b>371.890</b>	<b>(11.865.333)</b>	<b>201.663.976</b>
<b>NỢ PHẢI TRẢ</b>					
Nợ ngắn hạn	30.750.236	1.917.303	76.630	(240.312)	32.503.857
Nợ dài hạn	147.778.218	109.175	20.682	(18.913)	147.889.162
<b>TỔNG NỢ PHẢI TRẢ</b>	<b>178.528.454</b>	<b>2.026.478</b>	<b>97.312</b>	<b>(259.225)</b>	<b>180.393.019</b>
<b>NGUỒN VỐN CHỦ SỞ HỮU</b>	<b>11.594.058</b>	<b>21.008.429</b>	<b>274.578</b>	<b>(11.606.108)</b>	<b>21.270.957</b>
<b>TỔNG NGUỒN VỐN</b>	<b>190.122.512</b>	<b>23.034.907</b>	<b>371.890</b>	<b>(11.865.333)</b>	<b>201.663.976</b>

THUYẾT MINH BÁO CÁO TÀI CHÍNH HỢP NHẤT GIỮA NIÊN ĐỘ (tiếp theo)  
tại ngày 30 tháng 6 năm 2023 và cho giai đoạn tài chính ba tháng và sáu tháng kết thúc cùng ngày

### 36. CÁC CAM KẾT VÀ CÁC KHOẢN NỢ TIỀM TÀNG

#### 36.1 Tài sản thuê ngoài

Tổng số tiền thuê tối thiểu trong tương lai của các hợp đồng thuê hoạt động khác bao gồm các tài sản là văn phòng, trụ sở làm việc không hủy ngang như sau:

	Ngày 30 tháng 6 năm 2023 VND	Ngày 31 tháng 12 năm 2022 VND
- Từ 1 năm trở xuống	113.506.674.983	90.312.385.150
- Từ trên 1 năm đến 5 năm	233.192.206.136	165.794.620.836
- Trên 5 năm	80.061.046.818	73.097.599.396
	<b>426.759.927.937</b>	<b>329.204.605.382</b>

#### 36.2 Các khoản tranh chấp kiện tụng

Trong các năm từ 2007 đến 2009, Tập đoàn Bảo Việt và các công ty con đã ký các hợp đồng tiền gửi với Công ty Cho thuê tài chính II – Ngân hàng Nông nghiệp và Phát triển Nông thôn Việt Nam (“ALCII”). Bắt đầu từ năm 2009, do tình hình tài chính khó khăn, ALCII đã không thực hiện việc chi trả gốc và lãi của một số hợp đồng tiền gửi cho Tập đoàn. Do đó, năm 2016, Tập đoàn đã thực hiện khởi kiện ALCII theo các quy định của pháp luật tố tụng dân sự về việc không thực hiện các nghĩa vụ quy định trong các hợp đồng tiền gửi đã giao kết. Theo quyết định của Bản án số 1009/2016/KDTM-PT ngày 05 tháng 9 năm 2016 và Bản án số 1158/2016/HDTM-PT ngày 30 tháng 9 năm 2016 của Tòa phúc thẩm - Tòa án Nhân dân Thành phố Hồ Chí Minh, ALCII có trách nhiệm phải thanh toán cho Tập đoàn khoản tiền còn nợ Tập đoàn tính đến ngày 31 tháng 5 năm 2016, bao gồm 326.600.000.000 VND nợ gốc tiền gửi chưa thanh toán, 52.990.388.887 VND nợ lãi trong hạn chưa thanh toán, 421.212.752.500 VND nợ lãi quá hạn tính trên dư nợ gốc quá hạn chưa thanh toán và 69.068.967.356 VND nợ lãi quá hạn tính trên dư nợ lãi trong hạn chưa thanh toán và tiền lãi phát sinh từ ngày 01 tháng 6 năm 2016 cho đến khi trả hết nợ tính trên số dư nợ gốc và nợ lãi trong hạn còn lại theo lãi suất thỏa thuận trong các hợp đồng tiền gửi đã ký. Ngày 31 tháng 7 năm 2018, Tòa án Nhân dân Thành phố Hồ Chí Minh đã có Quyết định 1009/2018/QĐ-TBPS về việc tuyên bố phá sản đối với ALCII. Tập đoàn hiện vẫn đang tiếp tục phối hợp với các bên liên quan thực hiện công tác thu hồi công nợ của ALCII.

Trong các năm từ 2007 đến năm 2010, Tập đoàn Bảo Việt và các công ty con đã ký các hợp đồng tiền gửi với Công ty Tài chính Công nghiệp Tàu thủy (VFC) và mua các trái phiếu của Tập đoàn Công nghiệp tàu thủy Việt Nam (VNS). Từ năm 2009 và 2010, do tình hình khó khăn, VFC đã không thực hiện chi trả gốc của các hợp đồng tiền gửi đến hạn, VNS không chi trả lãi hàng kỳ của các trái phiếu. Năm 2021, Tập đoàn đã thực hiện khởi kiện VFC, VNS lên Tòa án nhân dân quận, nơi VFC và VNS đặt trụ sở. Đối với vụ kiện VFC, Tòa án nhân dân các cấp đã ra phán quyết chấp thuận yêu cầu khởi kiện của Tập đoàn Bảo Việt, buộc VFC phải thanh toán trả nợ gốc và nợ lãi của các hợp đồng tiền gửi. Đối với vụ kiện VNS, Tòa án nhân dân các cấp đã ra phán quyết chấp thuận một phần yêu cầu khởi kiện của Tập đoàn Bảo Việt, buộc VNS phải thanh toán trả nợ gốc, nợ lãi trong hạn và nợ lãi quá hạn của các hợp đồng mua trái phiếu.


THUYẾT MINH BÁO CÁO TÀI CHÍNH HỢP NHẤT GIỮA NIÊN ĐỘ (tiếp theo)  
tại ngày 30 tháng 6 năm 2023 và cho giai đoạn tài chính ba tháng và sáu tháng kết thúc cùng ngày


### 37. CÁC KHOẢN MỤC NGOÀI BẢNG CÂN ĐỐI KẾ TOÁN HỢP NHẤT

<u>CHỈ TIÊU</u>	<u>Ngày 30 tháng 6 năm 2023</u>	<u>Ngày 31 tháng 12 năm 2022</u>
1. Hợp đồng bảo hiểm chưa phát sinh trách nhiệm (VND)	279.830.128.673	260.790.957.271
2. Nợ khó đòi đã xử lý (VND)	7.436.521.813	7.436.521.813
3. Ngoại tệ (USD)	906.733	1.707.004
4. Chứng khoán lưu ký (VND)	23.887.986.098.900	25.271.310.319.708
5. Chứng khoán chưa lưu ký (VND)	1.222.613.480.000	2.611.081.930.000
6. Tiền gửi của nhà đầu tư ủy thác (VND)	1.295.061.915.105	1.267.793.500.411
7. Danh mục đầu tư của nhà đầu tư ủy thác (VND)	863.945.065.170	212.969.822.198
8. Các khoản phải thu của nhà đầu tư ủy thác (VND)	8.287.845.069	7.275.803.287
9. Các khoản phải trả của nhà đầu tư ủy thác (VND)	(1.282.803.337.574)	(1.012.089.973.350)
10. Phải thu lãi tiền gửi, trái phiếu, cho vay ủy thác (VND)	2.939.249.975.147	3.023.966.601.739

### 38. CÁC SỰ KIỆN PHÁT SINH SAU NGÀY KẾT THÚC KỲ KẾ TOÁN GIỮA NIÊN ĐỘ

Ngoài những sự kiện đã thuyết minh trong báo cáo tài chính hợp nhất giữa niên độ, không có sự kiện quan trọng nào phát sinh sau ngày 30 tháng 6 năm 2023 yêu cầu phải được điều chỉnh hay trình bày trong các báo cáo tài chính hợp nhất giữa niên độ của Tập đoàn.





Bà Nguyễn Thị Thanh Vân  
 Người lập

Ông Nguyễn Xuân Hòa  
 Kế toán Trưởng

Ông Nguyễn Đình An  
 Quyền Tổng Giám đốc

Hà Nội, Việt Nam

Ngày 28 tháng 7 năm 2023