

**CÔNG TY CỔ PHẦN
TẬP ĐOÀN YEAH1**
Số: 32810/2022/YEG/CV

CỘNG HÒA XÃ HỘI CHỦ NGHĨA VIỆT NAM

Độc lập - Tự do - Hạnh phúc

Tp. Hồ Chí Minh, ngày 28 tháng 10 năm 2022

Kính gửi: - Ủy ban chứng khoán nhà nước
- Sở Giao dịch chứng khoán TP. Hồ Chí Minh

Căn cứ Thông tư số 96/2020/TT-BTC ngày 16 tháng 11 năm 2020 của Bộ Tài chính hướng dẫn về việc công bố thông tin trên thị trường chứng khoán, Công ty Cổ Phần Tập Đoàn Yeah1 (“Công ty”) giải trình khi lợi nhuận sau thuế thu nhập doanh nghiệp (“TNDN”) tại Báo cáo tài chính riêng và hợp nhất Quý III năm 2022 có biến động trên mười phần trăm (10%) so với cùng kỳ năm ngoái, cụ thể như sau:

Chênh lệch báo cáo kết quả hoạt động kinh doanh riêng và hợp nhất quý III năm 2022 so với Quý III năm 2021:

Báo cáo kết quả hoạt động kinh doanh riêng Quý III năm 2022

Đơn vị: đồng

Chỉ tiêu	Quý III năm 2022 (1)	Quý III năm 2021 (2)	Chênh lệch (3)=(1)-(2)
Lợi nhuận/(lỗ) sau thuế TNDN	834.159.681	(3.981.891.653)	4.816.051.334

Lợi nhuận sau thuế TNDN công ty mẹ Quý III năm 2022 tăng 4.816.051.334 đồng so với cùng kỳ là trong Quý III năm 2021 Công ty có ghi nhận khoản doanh thu tài chính 6.255.168.770 từ lãi cho vay dẫn đến sự chênh lệch này.



Báo cáo kết quả hoạt động kinh doanh riêng 9 tháng đầu năm 2022

Đơn vị: đồng

Chỉ tiêu	9 tháng đầu năm 2022 (1)	9 tháng đầu năm 2021 (2)	Chênh lệch (3)=(1)-(2)	Tăng/(giảm) %
Lợi nhuận sau thuế TNDN	1.552.618.833	2.108.728.658	(556.109.825)	(26,4%)

Lợi nhuận sau thuế TNDN công ty mẹ 9 tháng đầu năm 2022 giảm 26,4%, tương ứng giảm 556.109.825 đồng so với cùng kỳ 2021 là trong năm 2021 công ty mẹ đã ghi nhận khoản doanh thu tài chính 25.333.333.333 đồng từ việc chuyển nhượng cổ phần dẫn đến sự chênh lệch này.

Báo cáo kết quả hoạt động kinh doanh hợp nhất Quý III năm 2022

Đơn vị: đồng

Chỉ tiêu	Quý III năm 2022 (1)	Quý III năm 2021 (2)	Chênh lệch (3)=(1)-(2)
Lợi nhuận/(lỗ) sau thuế TNDN	14.797.224.945	(56.808.616.804)	71.605.841.749

Lợi nhuận sau thuế TNDN hợp nhất Quý III năm 2022 tăng 71.605.841.749 đồng so với Quý III năm 2021 là do trong năm 2022 Công ty đã tiến hành tái cơ cấu bộ máy hoạt động, cắt giảm chi phí và sự tăng trưởng tích cực trong hoạt động kinh doanh so với cùng kỳ năm 2021.

Báo cáo kết quả hoạt động kinh doanh hợp nhất 9 tháng đầu năm 2022

Đơn vị: đồng

Chỉ tiêu	9 tháng đầu năm 2022 (1)	9 tháng đầu năm 2021 (2)	Chênh lệch (3)=(1)-(2)
Lợi nhuận/(lỗ) sau thuế TNDN	22.486.580.789	(253.573.986.116)	276.060.566.905

Lợi nhuận sau thuế TNDN hợp nhất 9 tháng đầu năm 2022 tăng 276.060.566.905 đồng so với năm 2021 là do trong năm 2022 Công ty đã tiến hành tái cơ cấu bộ máy hoạt động, cắt giảm chi phí và sự tăng trưởng tích cực trong hoạt động kinh doanh so với cùng kỳ năm 2021



Toàn bộ nội dung Báo cáo tài chính riêng và hợp nhất giữa niên độ cho kỳ 9 tháng kết thúc ngày 30 tháng 09 năm 2022 đã được đăng tải trên website của Công ty: www.yeah1group.com

Chúng tôi cam kết các thông tin công bố trên đây là đúng sự thật và hoàn toàn chịu trách nhiệm trước pháp luật về nội dung công bố thông tin.

Nơi nhận:

- Như trên;
- Lưu: VT.

CÔNG TY CỔ PHẦN TẬP ĐOÀN YEAH1

CHỦ TỊCH HĐQT

LÊ PHƯƠNG THẢO



CÔNG TY CỔ PHẦN TẬP ĐOÀN YEAH1

BÁO CÁO TÀI CHÍNH HỢP NHẤT GIỮA NIÊN ĐỘ
CHO KỲ 9 THÁNG KẾT THÚC NGÀY 30 THÁNG 09 NĂM 2022

CÔNG TY CỔ PHẦN TẬP ĐOÀN YEAH1

**BÁO CÁO TÀI CHÍNH HỢP NHẤT GIỮA NIÊN ĐỘ
CHO KỶ 9 THÁNG KẾT THÚC NGÀY 30 THÁNG 09 NĂM 2022**

NỘI DUNG	TRANG
Thông tin về doanh nghiệp	1
Báo cáo của Chủ tịch HĐQT	2
Bảng cân đối kế toán hợp nhất (Mẫu số B 01 – DN/HN)	3
Báo cáo kết quả hoạt động kinh doanh hợp nhất (Mẫu số B 02 – DN/HN)	6
Báo cáo lưu chuyển tiền tệ hợp nhất (Mẫu số B 03 – DN/HN)	8
Thuyết minh cho báo cáo tài chính hợp nhất (Mẫu số B 09 – DN/HN)	9

CÔNG TY CỔ PHẦN TẬP ĐOÀN YEAH1

THÔNG TIN VỀ DOANH NGHIỆP

Giấy chứng nhận đăng ký doanh nghiệp

Số 0304592171 do Sở Kế hoạch và Đầu tư Thành phố Hồ Chí Minh cấp lần đầu ngày 12 tháng 9 năm 2006 và Giấy chứng nhận đăng ký doanh nghiệp thay đổi gần nhất lần thứ 28 ngày 7 tháng 7 năm 2022.

Hội đồng Quản trị

Bà Lê Phương Thảo	Chủ tịch (từ ngày 15 tháng 6 năm 2022)
Ông Nguyễn Hoàng Giang	Phó Chủ tịch (từ ngày 15 tháng 6 năm 2022)
Ông Trần Hoài Nam	Phó Chủ tịch (từ ngày 15 tháng 6 năm 2022)
Ông Đào Phúc Trí	Thành viên
Ông Lê Minh Nhật Tín	Thành viên (từ ngày 15 tháng 6 năm 2022)
Ông Nguyễn Ánh Nhượng Tống	Chủ tịch (đến ngày 15 tháng 6 năm 2022)
Ông Don Di Lam	Thành viên (đến ngày 15 tháng 6 năm 2022)
Ông Nguyễn Ngọc Dũng	Thành viên (đến ngày 15 tháng 6 năm 2022)
Ông Trần Quốc Bảo	Thành viên (đến ngày 15 tháng 6 năm 2022)
Ông Lý Trường Chiến	Thành viên (đến ngày 15 tháng 6 năm 2022)
Ông Nguyễn Quang Vinh	Thành viên (đến ngày 15 tháng 6 năm 2022)
Ông Hoàng Đức Trung	Thành viên (đến ngày 15 tháng 6 năm 2022)

Ban kiểm soát

Ông Nguyễn Văn Nam	Trưởng ban
Bà Lê Thị Bích Hằng	Thành viên
Bà Lê Thị Quỳnh	Thành viên

Ban Tổng Giám đốc

Ông Đào Phúc Trí	Tổng Giám đốc
Bà Lê Phương Thảo	Phó Tổng Giám đốc (từ ngày 1 tháng 5 năm 2022)
Ông Trần Thanh Tân	Phó Tổng Giám đốc (từ ngày 1 tháng 5 năm 2022)
Ông Yam Kong Fatt	Phó Tổng Giám đốc (từ ngày 29 tháng 9 năm 2022)
Ông Nguyễn Quang Vinh	Phó Tổng Giám đốc (đến ngày 29 tháng 9 năm 2022)
Ông Lê Minh Nhật Tín	Phó Tổng Giám đốc (từ ngày 16 tháng 2 năm 2022)
Ông Nguyễn Vũ Nghị	Phó Tổng Giám đốc (đến ngày 1 tháng 5 năm 2022)
Bà Nguyễn Đặng Quỳnh Anh	Phó Tổng Giám đốc (đến ngày 16 tháng 2 năm 2022)

Người đại diện theo pháp luật

Bà Lê Phương Thảo	Chủ tịch HĐQT
Ông Đào Phúc Trí	Tổng Giám đốc

Trụ sở chính

Tầng 7, tòa nhà Galleria, 258 Nam Kỳ Khởi Nghĩa, Phường Võ Thị Sáu, Quận 3, Thành phố Hồ Chí Minh

Công ty kiểm toán

Công ty TNHH PwC (Việt Nam)

CÔNG TY CỔ PHẦN TẬP ĐOÀN YEAH1

TRÁCH NHIỆM CỦA CHỦ TỊCH HỘI ĐỒNG QUẢN TRỊ ĐỐI VỚI BÁO CÁO TÀI CHÍNH HỢP NHẤT GIỮA NIÊN ĐỘ

Chủ tịch Hội đồng quản trị ("HĐQT") của Công ty Cổ phần Tập đoàn Yeah1 ("Công ty") chịu trách nhiệm lập báo cáo tài chính hợp nhất giữa niên độ thể hiện trung thực và hợp lý tình hình tài chính hợp nhất của Công ty và các công ty con (gọi chung là "Tập đoàn") tại ngày 30 tháng 09 năm 2022, cũng như kết quả hoạt động kinh doanh hợp nhất và tình hình lưu chuyển tiền tệ hợp nhất của kỳ kế toán kết thúc cùng ngày nêu trên. Trong việc lập báo cáo tài chính hợp nhất giữa niên độ này, Chủ tịch Hội đồng quản trị được yêu cầu phải:


- chọn lựa các chính sách kế toán phù hợp và áp dụng một cách nhất quán;
- thực hiện các xét đoán và ước tính một cách hợp lý và thận trọng; và
- lập báo cáo tài chính hợp nhất trên cơ sở Tập đoàn hoạt động liên tục trừ khi giả định Tập đoàn hoạt động liên tục là không phù hợp.

Chủ tịch Hội đồng quản trị của Công ty chịu trách nhiệm bảo đảm rằng các sổ sách kế toán đúng đắn đã được thiết lập và duy trì để thể hiện tình hình tài chính của Tập đoàn với độ chính xác hợp lý tại mọi thời điểm và để làm cơ sở lập báo cáo tài chính hợp nhất giữa niên độ tuân thủ theo chế độ kế toán được trình bày ở Thuyết minh 2 của báo cáo tài chính hợp nhất giữa niên độ. Chủ tịch Hội đồng quản trị của Công ty cũng chịu trách nhiệm đối với việc bảo vệ các tài sản của Tập đoàn và thực hiện các biện pháp hợp lý để ngăn ngừa và phát hiện các gian lận hoặc nhầm lẫn.

PHÊ CHUẨN BÁO CÁO TÀI CHÍNH HỢP NHẤT GIỮA NIÊN ĐỘ

Theo đây, tôi phê chuẩn báo cáo tài chính hợp nhất giữa niên độ đính kèm từ trang 3 đến trang 51. Báo cáo tài chính hợp nhất giữa niên độ này phản ánh trung thực và hợp lý tình hình tài chính hợp nhất của Tập đoàn tại ngày 30 tháng 09 năm 2022 cũng như kết quả hoạt động kinh doanh hợp nhất và tình hình lưu chuyển tiền tệ hợp nhất cho kỳ kế toán kết thúc cùng ngày nêu trên, phù hợp với các Chuẩn mực Kế toán Việt Nam, Chế độ Kế toán Doanh nghiệp Việt Nam và các quy định pháp lý có liên quan đến việc lập và trình bày báo cáo tài chính hợp nhất giữa niên độ.




Lê Phương Thảo
Chủ tịch Hội đồng quản trị

TP. Hồ Chí Minh, nước CHXHCN Việt Nam
Ngày 28 tháng 10 năm 2022

BẢNG CÂN ĐỐI KẾ TOÁN HỢP NHẤT

Mã số	TÀI SẢN	Thuyết minh	Tại ngày	
			30.09.2021 VND	31.12.2021 VND
100	TÀI SẢN NGẮN HẠN		709.255.078.01	1.134.580.036.18
110	Tiền và các khoản tương đương tiền	4	5.527.489.67	4.321.225.87
111	Tiền		5.527.489.67	4.321.225.87
120	Đầu tư tài chính ngắn hạn		50.000.00	4.900.000.00
123	Đầu tư nắm giữ đến ngày đáo hạn		50.000.00	4.900.000.00
130	Các khoản phải thu ngắn hạn		630.075.943.87	1.059.557.585.61
131	Phải thu ngắn hạn của khách hàng	6	98.901.806.62	117.379.744.01
132	Trả trước cho người bán ngắn hạn	7	194.192.140.86	217.954.579.33
135	Phải thu về cho vay ngắn hạn	8(a)	171.608.280.53	1.915.829.00
136	Phải thu ngắn hạn khác	9(a)	203.672.089.54	757.590.749.23
137	Dự phòng phải thu ngắn hạn khó đòi	10	(38.298.373.701)	(35.283.315.972)
140	Hàng tồn kho	11	55.041.581.37	30.723.500.69
141	Hàng tồn kho		115.301.463.41	96.101.925.88
149	Dự phòng giảm giá hàng tồn kho		(60.259.882.043)	(65.378.425.191)
150	Tài sản ngắn hạn khác		18.560.063.09	35.077.724.00
151	Chi phí trả trước ngắn hạn	12(a)	3.560.555.12	17.929.095.32
152	Thuế Giá trị Gia tăng ("GTGT") được khấu trừ	17(a)	14.489.899.72	17.043.590.29
153	Thuế và các khoản khác phải thu Nhà nước	17(a)	509.608.25	105.038.38

Các thuyết minh từ trang 9 đến trang 51 là một phần cấu thành báo cáo tài chính hợp nhất giữa niên độ này.

BẢNG CÂN ĐỐI KẾ TOÁN HỢP NHẤT
(tiếp theo)

Mã số	TÀI SẢN (tiếp theo)	Thuyết minh	Tại ngày	
			30.09.2022 VND	31.12.2021 VND
200	TÀI SẢN DÀI HẠN		555.541.967.61	237.702.799.76
210	Các khoản phải thu dài hạn		314.107.850.25	42.966.607.78
215	Phải thu về cho vay dài hạn	8(b)	1.025.000.00	39.090.075.28
216	Phải thu dài hạn khác	9(b)	313.082.850.25	3.876.532.50
220	Tài sản cố định		18.903.165.79	30.899.153.00
221	Tài sản cố định hữu hình	13(a)	3.054.365.31	2.921.208.33
222	Nguyên giá		33.664.341.31	19.645.497.07
223	Giá trị khấu hao lũy kế		(30.609.976.00)	(16.724.288.74)
227	Tài sản cố định vô hình	13(b)	15.848.800.48	27.977.944.67
228	Nguyên giá		24.024.928.94	37.281.440.65
229	Giá trị khấu hao lũy kế		(8.176.128.45)	(9.303.495.98)
240	Tài sản dở dang dài hạn		9.631.818.18	5.086.363.63
242	Chi phí xây dựng cơ bản dở dang		9.631.818.18	5.086.363.63
250	Đầu tư tài chính dài hạn		134.236.546.73	133.341.086.38
252	Đầu tư vào công ty liên kết	5(a)	132.478.921.73	131.583.461.38
253	Đầu tư góp vốn vào đơn vị khác	5(b)	9.615.625.00	9.615.625.00
254	Dự phòng đầu tư tài chính dài hạn	5(b)	(7.858.000.00)	(7.858.000.00)
260	Tài sản dài hạn khác		78.662.586.64	25.409.588.95
261	Chi phí trả trước dài hạn	12(b)	3.850.176.64	9.225.278.70
268	Tài sản dài hạn khác		822.075.19	-
269	Lợi thế thương mại	14	73.990.334.80	16.184.310.24
270	TỔNG TÀI SẢN		1.264.797.045.62	1.372.282.835.95

Các thuyết minh từ trang 9 đến trang 51 là một phần cấu thành báo cáo tài chính hợp nhất giữa niên độ này.

BẢNG CÂN ĐỐI KẾ TOÁN HỢP NHẤT
(tiếp theo)

Mã số	NGUỒN VỐN	Thuyết minh	Tại ngày	
			30.09.2022 VND	31.12.2021 VND
300	NỢ PHẢI TRẢ		362.176.179.972	494.579.526.697
310	Nợ ngắn hạn		341.129.793.451	403.533.140.176
311	Phải trả người bán ngắn hạn	15	93.327.909.137	87.325.315.040
312	Người mua trả tiền trước ngắn hạn	16	8.456.942.148	10.531.972.357
313	Thuế và các khoản phải nộp Nhà nước	17(b)	41.193.358.468	44.788.657.390
314	Phải trả người lao động		3.483.946.478	14.530.928.335
315	Chi phí phải trả ngắn hạn	18	15.776.710.927	56.813.526.262
319	Phải trả ngắn hạn khác	19	66.545.323.327	58.740.650.313
320	Vay ngắn hạn	20(a)	112.339.729.299	130.796.216.812
322	Quỹ khen thưởng, phúc lợi		5.873.667	5.873.667
330	Nợ dài hạn		21.046.386.521	91.046.386.521
338	Vay dài hạn	20(b)	1.000.000.000	71.000.000.000
341	Thuế thu nhập hoãn lại phải trả		20.046.386.521	20.046.386.521
400	VỐN CHỦ SỞ HỮU		902.620.865.655	877.703.309.253
410	Vốn chủ sở hữu		902.620.865.655	877.703.309.253
411	Vốn góp của chủ sở hữu	21,22	312.799.680.000	312.799.680.000
411a	- Cổ phiếu phổ thông có quyền biểu quyết		312.799.680.000	312.799.680.000
412	Thặng dư vốn cổ phần	22	550.873.478.254	550.873.478.254
421	Lợi nhuận sau thuế ("LNST") chưa phân phối	22	25.545.562.442	20.536.615.720
421a	- LNST chưa phân phối lũy kế của các năm trước		18.294.413.020	-
421b	- LNST chưa phân phối kỳ này		7.251.149.422	20.536.615.720
429	Lợi ích cổ đông không kiểm soát	22	13.402.144.959	(6.506.464.721)
440	TỔNG NGUỒN VỐN		1.264.797.045.627	1.372.282.835.950



Đặng Phương Dung
Người lập/ Kế toán trưởng



Lê Phương Thảo
Chủ tịch HĐQT
Ngày 28 tháng 10 năm 2022

Các thuyết minh từ trang 9 đến trang 51 là một phần cấu thành báo cáo tài chính hợp nhất giữa niên độ này.

CÔNG TY CỔ PHẦN TẬP ĐOÀN YEAH1

Mẫu số B 02 – DN/HN

BÁO CÁO KẾT QUẢ HOẠT ĐỘNG KINH DOANH HỢP NHẤT GIỮA NIÊN ĐỘ

Mã số	Thuyết minh	Kỳ 3 tháng kết thúc ngày		Kỳ 9 tháng kết thúc ngày	
		30.09.2022 VND	30.09.2021 VND	30.09.2022 VND	30.09.2021 VND
1	Doanh thu bán hàng và cung cấp dịch vụ	70.758.686.50	277.476.832.10	207.600.558.14	878.585.732.22
2	Các khoản giảm trừ doanh thu	46.354.25	(12.806.46)	(2.435.733.30)	(811.330.971)
10	Doanh thu thuần về bán hàng và cung cấp dịch vụ	70.805.040.75	277.464.025.64	205.164.824.83	877.774.401.25
11	Giá vốn hàng bán và dịch vụ cung cấp	(50.170.563.05)	(272.227.985.59)	(146.007.634.10)	(870.550.613.31)
20	Lợi nhuận gộp về bán hàng và cung cấp dịch vụ	20.634.477.70	5.236.040.04	59.157.190.73	7.223.787.94
21	Doanh thu hoạt động tài chính	31.250.502.35	1.953.719.00	31.514.375.95	17.992.691.90
22	Chi phí tài chính	(2.706.021.18)	(8.764.405.81)	(4.299.734.63)	(21.037.893.48)
23	- Trong đó: Chi phí lãi vay	(2.706.021.18)	(4.541.168.31)	(3.975.377.98)	(13.346.097.09)
24	Phần lãi trong công ty liên kết	136.574.60	-	593.526.67	(331.488.63)
25	Chi phí bán hàng	(3.004.889.53)	(12.396.365.09)	(16.492.882.02)	(56.030.440.51)
26	Chi phí quản lý doanh nghiệp	(23.304.783.38)	(42.099.539.55)	(48.841.798.26)	(183.789.492.38)
30	Lợi nhuận/(Lỗ) thuần từ hoạt động kinh doanh	23.005.860.56	(56.070.551.41)	21.630.678.45	(235.972.835.17)
31	Thu nhập khác	2.128.376.56	1.033.69	14.269.294.39	476.255.81
32	Chi phí khác	(4.194.444.43)	(74.829.16)	(6.962.714.61)	(1.841.844.54)
40	Lợi nhuận/(lỗ) khác	(2.066.067.86)	(73.795.47)	7.306.579.77	(1.365.588.73)

CÔNG TY CỔ PHẦN TẬP ĐOÀN YEAH1

Mẫu số B 02 – DN/HN

BÁO CÁO KẾT QUẢ HOẠT ĐỘNG KINH DOANH HỢP NHẤT GIỮA NIÊN ĐỘ

Mã số	Thuyết minh	Kỳ 3 tháng kết thúc ngày		Kỳ 9 tháng kết thúc ngày	
		30.09.2022	30.09.2021	30.09.2022	30.09.2021
		VND	VND	VND	VND
50	Tổng lợi nhuận/(lỗ) kế toán trước thuế	20.939.792.705	(56.144.346.882)	28.937.258.226	(237.338.423.904)
51	Chi phí thuế thu nhập doanh nghiệp ("TNDN") hiện hành	(6.142.567.760)	(664.269.922)	(6.450.677.437)	(14.574.110.321)
52	Chi phí thuế TNDN hoãn lại	-	-	-	(1.661.451.891)
60	Lợi nhuận/(lỗ) sau thuế TNDN	14.797.224.945	(56.808.616.804)	22.486.580.789	(253.573.986.116)
Phân bổ cho					
61	Lợi nhuận/(lỗ) sau thuế của cổ đông Công ty mẹ	9.832.342.280	(61.994.009.194)	16.550.802.826	(258.918.993.966)
62	Lợi nhuận sau thuế của cổ đông không kiểm soát	4.964.882.665	5.185.392.390	5.935.777.963	5.345.007.850
70	Lãi/(Lỗ) cơ bản trên cổ phiếu	23	(2.208)	529	(8.277)
71	Lãi/(Lỗ) cơ bản trên cổ phiếu	23	(2.208)	529	(8.277)

CM

Đặng Phương Dung
Người lập/ Kế toán trưởng



Nguyễn Phương Thảo
Chủ tịch HĐQT
Ngày 28 tháng 10 năm 2022


Các thuyết minh từ trang 9 đến trang 51 là một phần cấu thành của báo cáo tài chính hợp nhất giữa niên độ này.

BÁO CÁO LƯU CHUYỂN TIỀN TỆ HỢP NHẤT
 (Theo phương pháp gián tiếp)

Mã số	Thuyết minh	Kỳ 9 tháng kết thúc ngày	
		30.09.2022 VND	30.09.2021 VND
LƯU CHUYỂN TIỀN TỪ HOẠT ĐỘNG KINH DOANH			
01	Lỗi kế toán trước thuế	28.937.258.226	(237.338.423.904)
	Điều chỉnh cho các khoản:		
02	Khấu hao tài sản cố định ("TSCĐ") và phân bổ lợi thế thương mại	7.316.228.432	15.152.004.122
03	Các khoản dự phòng	(2.103.485.419)	56.199.309.941
05	Lãi từ hoạt động đầu tư	(32.107.902.633)	(13.399.890.240)
06	Chi phí lãi vay	3.975.377.985	13.346.097.095
08	Lỗ từ hoạt động kinh doanh trước những thay đổi vốn lưu động	6.017.476.591	(166.040.902.986)
09	(Tăng)/giảm các khoản phải thu	(262.151.817.250)	1.792.694.995
10	(Tăng)/giảm hàng tồn kho	(19.199.537.528)	35.047.638.333
11	(Giảm)/tăng các khoản phải trả	(60.961.645.660)	63.125.238.363
12	Giảm chi phí trả trước	19.743.642.261	22.097.679.675
14	Tiền lãi vay đã trả	(10.089.507.651)	(13.346.097.095)
15	Thuế TNDN đã nộp	(8.828.017.610)	(14.827.066.170)
20	Lưu chuyển tiền thuần từ hoạt động kinh doanh	(335.469.406.847)	(72.150.814.885)
LƯU CHUYỂN TIỀN TỪ HOẠT ĐỘNG ĐẦU TƯ			
21	Tiền chi để mua sắm TSCĐ và các tài sản dài hạn khác	(1.193.500.000)	(16.719.119.357)
22	Tiền thu từ thanh lý TSCĐ và các tài sản dài hạn khác	1.027.205.404	-
23	Tiền chi tiền gửi có kỳ hạn trên 3 tháng	(59.622.454.928)	(21.670.000.000)
24	Tiền thu hồi tiền gửi có kỳ hạn trên 3 tháng	6.260.000.000	6.650.000.000
25	Tiền chi góp vốn vào đơn vị khác	(20.000.000.000)	(10.699.782.467)
26	Tiền thu hồi đầu tư góp vốn vào đơn vị khác	459.439.652.833	35.090.000.000
27	Tiền thu lãi cho vay, cổ tức và lợi nhuận được chia	47.671.254.852	583.703.252
30	Lưu chuyển tiền thuần từ hoạt động đầu tư	433.582.158.161	(6.765.198.572)
LƯU CHUYỂN TIỀN TỪ HOẠT ĐỘNG TÀI CHÍNH			
33	Tiền thu từ vay	101.951.076.174	201.783.672.401
34	Tiền chi trả nợ gốc vay	(198.857.563.687)	(126.641.014.066)
40	Lưu chuyển thuần từ hoạt động tài chính	(96.906.487.513)	75.142.658.335
Lưu chuyển tiền và các khoản tương đương tiền thuần trong kỳ			
50		1.206.263.801	(3.773.355.122)
60	Tiền và đương tương tiền đầu kỳ	4.321.225.874	36.412.495.272
70	Tiền và tương đương tiền cuối kỳ	5.527.489.675	32.639.140.150


 Đặng Phương Dung
 Người lập/ Kế toán trưởng




 Lê Phương Thảo
 Chủ tịch HĐQT
 Ngày 28 tháng 10 năm 2022

Các thuyết minh từ trang 9 đến trang 51 là một phần cấu thành báo cáo tài chính hợp nhất giữa niên độ này.

**THUYẾT MINH BÁO CÁO TÀI CHÍNH HỢP NHẤT GIỮA NIÊN ĐỘ
CHO KỲ 9 THÁNG KẾT THÚC NGÀY 30 THÁNG 09 NĂM 2022**

1 ĐẶC ĐIỂM HOẠT ĐỘNG CỦA TẬP ĐOÀN

Công ty Cổ phần Tập đoàn Yeah1 (“Công ty”) là một công ty cổ phần được thành lập tại nước CHXHCN Việt Nam theo Giấy Chứng nhận doanh nghiệp số 0304592171 do Sở Kế hoạch và Đầu tư Thành phố Hồ Chí Minh cấp lần đầu ngày 12 tháng 9 năm 2006 và Giấy chứng nhận doanh nghiệp thay đổi gần nhất lần thứ 28 ngày 7 tháng 7 năm 2022.

Cổ phiếu của Công ty được niêm yết tại Sở Giao dịch Chứng khoán – Thành phố Hồ Chí Minh kể từ ngày 26 tháng 6 năm 2018 theo Quyết định số 212/QĐ-SGDHCM do Giám đốc Sở Giao dịch Chứng khoán Thành phố Hồ Chí Minh ký ngày 19 tháng 6 năm 2018 với mã giao dịch cổ phiếu là YEG.

Hoạt động chính của Công ty và các công ty con (gọi chung là “Tập đoàn”) bao gồm quảng cáo, hoạt động sáng tác, nghệ thuật, giải trí; sản xuất và phát hành phim điện ảnh, phim video và chương trình truyền hình, tổ chức, giới thiệu và xúc tiến thương mại, bán lẻ, dịch vụ công nghệ thông tin, hoạt động hậu kỳ, hoạt động viễn thông có dây và các hoạt động viễn thông khác.

Chu kỳ sản xuất kinh doanh bình thường của Tập đoàn là 12 tháng.

Tại ngày 30 tháng 09 năm 2022, Tập đoàn có 80 nhân viên (tại ngày 31 tháng 12 năm 2021: 359 nhân viên).

Tại ngày 30 tháng 09 năm 2022 và ngày 31 tháng 12 năm 2021, Tập đoàn có 17 công ty con và 7 công ty liên kết (tại ngày 31 tháng 12 năm 2021, Tập đoàn có 16 công ty con sở hữu trực tiếp, 6 công ty sở hữu gián tiếp) được trình bày như sau:

CÔNG TY CỔ PHẦN TẬP ĐOÀN YEAH1

Mẫu số B 09 – DN/HN

1 ĐẶC ĐIỂM HOẠT ĐỘNG CỦA TẬP ĐOÀN (tiếp theo)

30.09.2022

31.12.2021

STT	Tên	Nơi thành lập, đăng ký hoạt động	Hoạt động kinh doanh chính	30.09.2022		31.12.2021	
				Quyền sở hữu (%)	Quyền biểu quyết (%)	Quyền sở hữu (%)	Quyền biểu quyết (%)
I - Công ty con trực tiếp							
1	Công ty Cổ phần Giải trí Yeah1	TP. Hồ Chí Minh	Quảng cáo, sản xuất chương trình	99,00	99,00	99,00	99,00
2	Công ty Cổ phần Phát triển Thương hiệu Yeah1	TP. Hồ Chí Minh	Quảng cáo, sản xuất chương trình	-	-	99,00	99,00
3	Công ty Cổ phần Tập đoàn Care	TP. Hồ Chí Minh	Quảng cáo, sản xuất chương trình	99,98	99,98	99,98	99,98
4	Công ty Cổ phần Đầu tư và Sản xuất Phim Đại Sư Trẻ	TP. Hồ Chí Minh	Sản xuất phim, viễn thông và quảng cáo	67,74	67,74	67,74	67,74
5	Công ty Cổ phần Công nghệ Thương mại Giga1	TP. Hồ Chí Minh	Công nghệ, Bán buôn	99,99	99,99	99,99	99,99
6	Công ty Cổ phần YAG Entertainment	TP. Hồ Chí Minh	Dịch vụ quảng cáo	99,70	100,00	99,70	100,00
7	Công ty TNHH Yeah1 Network Việt Nam	TP. Hồ Chí Minh	Quảng cáo, nghiên cứu thị trường và thăm dò dư luận	99,99	100,00	99,99	100,00
8	Công ty Cổ phần Appnews Việt Nam	TP. Hồ Chí Minh	Dịch vụ quảng cáo	76,99	70,00	76,99	70,00
9	Công ty Cổ phần Your Entertainment Platform	TP. Hồ Chí Minh	Công xử lý dữ liệu thông tin	99,98	99,98	99,98	99,98
10	Công ty Cổ phần Siêu Sao Yeah1	TP. Hồ Chí Minh	Dịch vụ quảng cáo	50,98	50,98	50,98	50,98
11	Công ty TNHH Trung tâm Công nghệ và Chuyển đổi số	TP. Hồ Chí Minh	Tư vấn máy tính và quản trị hệ thống máy tính	51,00	51,00	51,00	51,00
12	Công ty Cổ phần Tổ hợp Truyền thông STV	TP. Hà Nội	Quảng cáo, sản xuất chương trình	51,19	51,19	-	-
II - Công ty con gián tiếp							
13	Công ty TNHH Quảng cáo Truyền thông TNT	TP. Hồ Chí Minh	Dịch vụ quảng cáo	64,99	65,00	99,63	100,00
14	Công ty Cổ phần ZeroZ Creative	TP. Hồ Chí Minh	Sản xuất phim, điện ảnh, thiết kế chuyên dụng	-	-	94,05	95,00
15	Công ty TNHH Thương mại Yeah1	TP. Hồ Chí Minh	Tổ chức biểu diễn nghệ thuật chuyên nghiệp, dịch vụ quảng cáo	50,99	51,00	50,99	51,00
16	Công ty Cổ phần Gigagoods	TP. Hồ Chí Minh	Bán lẻ	50,99	51,00	50,99	51,00
17	Công ty Cổ phần Phân phối Gigawin	TP. Hồ Chí Minh	Dịch vụ quảng cáo	58,99	59,00	58,99	59,00
18	Công ty TNHH Một thành viên Style TV	TP. Hồ Chí Minh	Quảng cáo, sản xuất chương trình	51,19	100,00	-	-
19	Công ty TNHH Yeah1 Up	TP. Hồ Chí Minh	Quảng cáo, sản xuất chương trình	99,99	100,00	-	-
III - Công ty liên kết							
1	Công ty Cổ phần Đầu tư Việt Nam Giải trí	TP. Hồ Chí Minh	Đầu tư, sản xuất phim và các dịch vụ liên quan	13,40	20,00	13,40	20,00
2	Công ty Cổ phần Zmedia	Hà Nội	Cung cấp dịch vụ quảng cáo	24,99	25,00	24,99	25,00
3	Công ty Cổ phần Công nghệ Tư đồng Kolorlife	TP. Hồ Chí Minh	Cung cấp dịch vụ giải pháp số	34,99	35,00	34,99	35,00
4	Công ty Cổ phần Giải trí 100D	TP. Hồ Chí Minh	Cung cấp dịch vụ giải pháp số, phát hành trò chơi điện tử	29,99	30,00	29,99	30,00
5	Công ty Cổ phần Công nghệ Truyền thông Số 1	TP. Hồ Chí Minh	Tổ chức giới thiệu và xúc tiến thương mại	49,99	50,00	49,99	50,00
6	Công ty Cổ phần Công nghệ TING Việt Nam	TP. Hồ Chí Minh	Dịch vụ thông tin	20,00	20,00	20,00	20,00
7	Công ty Cổ phần Sông Toàn Cầu	TP. Hà Nội	Hoạt động dịch vụ công nghệ thông tin và dịch vụ khác liên quan đến máy vi tính	18,02	35,21	-	-

2 CÁC CHÍNH SÁCH KẾ TOÁN CHỦ YẾU

2.1 Cơ sở của việc lập báo cáo tài chính hợp nhất

Báo cáo tài chính hợp nhất giữa niên độ đã được lập theo các Chuẩn mực Kế toán Việt Nam, Chế độ Kế toán Doanh nghiệp Việt Nam và các quy định pháp lý có liên quan đến việc lập và trình bày báo cáo tài chính hợp nhất giữa niên độ. Báo cáo tài chính hợp nhất giữa niên độ được lập theo nguyên tắc giá gốc ngoại trừ các khoản đầu tư vào công ty liên kết và hợp nhất kinh doanh giữa niên độ như được trình bày tại Thuyết minh 2.5.

Báo cáo tài chính hợp nhất giữa niên độ kèm theo không nhằm mục đích trình bày tình hình tài chính, kết quả kinh doanh và tình hình lưu chuyển tiền tệ theo các nguyên tắc và thông lệ kế toán thường được chấp nhận ở các nước và các thể chế khác ngoài nước Việt Nam. Các nguyên tắc và thông lệ kế toán sử dụng tại nước Việt Nam có thể khác với các nguyên tắc và thông lệ kế toán tại các nước và các thể chế khác.

2.2 Năm tài chính

Năm tài chính của Tập đoàn bắt đầu từ ngày 1 tháng 1 đến ngày 31 tháng 12. Báo cáo tài chính hợp nhất giữa niên độ được lập cho kỳ 9 tháng từ ngày 1 tháng 1 năm 2022 đến ngày 30 tháng 09 năm 2022.

2.3 Đơn vị tiền tệ sử dụng trong kế toán

Công ty sử dụng đơn vị tiền tệ trong kế toán và trình bày trên báo cáo tài chính hợp nhất là Đồng Việt Nam ("VND" hoặc "Đồng"). Đơn vị tiền tệ sử dụng trong kế toán của Công ty và các công ty con được xác định dựa vào đơn vị tiền tệ chủ yếu sử dụng trong các giao dịch bán hàng, cung cấp dịch vụ, có ảnh hưởng lớn đến giá bán hàng hoá, cung cấp dịch vụ; đơn vị tiền tệ dùng để niêm yết giá bán và nhận thanh toán; đơn vị tiền tệ sử dụng chủ yếu trong việc mua hàng hóa, dịch vụ; có ảnh hưởng lớn đến chi phí nhân công, nguyên vật liệu, và các chi phí sản xuất, kinh doanh khác, và thông thường dùng để thanh toán cho các chi phí đó.

Ngoài ra, Công ty và các công ty con còn sử dụng đơn vị tiền tệ trong kế toán để huy động các nguồn lực tài chính và thường xuyên thu được đơn vị tiền tệ này từ các hoạt động kinh doanh và tích trữ lại.

Khi hợp nhất giữa niên độ báo cáo tài chính hợp nhất, nếu báo cáo tài chính của các công ty con được lập bằng đồng tiền khác với đồng tiền trên báo cáo tài chính của Công ty, Công ty phải chuyển đổi báo cáo tài chính của các công ty con sang đồng tiền báo cáo của Công ty theo nguyên tắc sau:

- Tài sản, nợ phải trả, và lợi thế thương mại phát sinh khi mua công ty con ở nước ngoài được quy đổi theo tỷ giá giao dịch thực tế cuối kỳ;
- Giá trị tài sản thuần của công ty con do Công ty nắm giữ tại ngày mua được quy đổi theo tỷ giá ghi sổ tại ngày mua;
- LNST/(lỗ lũy kế) chưa phân phối phát sinh sau ngày mua công ty con được quy đổi bằng cách tính toán theo các khoản mục doanh thu, chi phí của Báo cáo kết quả hoạt động kinh doanh;
- Cổ tức, lợi nhuận đã trả được quy đổi theo tỷ giá giao dịch thực tế tại ngày trả cổ tức;
- Các khoản mục thuộc Báo cáo kết quả hoạt động kinh doanh và Báo cáo lưu chuyển tiền tệ được quy đổi theo tỷ giá giao dịch thực tế tại thời điểm phát sinh giao dịch.
- Chênh lệch tỷ giá hối đoái phát sinh khi chuyển đổi báo cáo tài chính của công ty con được phản ánh lũy kế trong phần vốn chủ sở hữu của bảng cân đối kế toán hợp nhất giữa niên độ. Phần chênh lệch tỷ giá hối đoái phân bổ cho Công ty được trình bày tại chỉ tiêu "Chênh lệch tỷ giá hối đoái". Phần chênh lệch tỷ giá hối đoái phân bổ cho cổ đông không kiểm soát được trình bày trong chỉ tiêu "Lợi ích cổ đông không kiểm soát". Chênh lệch tỷ giá hối đoái phát sinh liên quan đến việc quy đổi khoản lợi thế thương mại chưa phân bổ hết cuối kỳ được tính toàn bộ cho Công ty;

2 CÁC CHÍNH SÁCH KẾ TOÁN CHỦ YẾU (tiếp theo)

2.4 Các loại tỷ giá hối đoái áp dụng trong kế toán

Các nghiệp vụ phát sinh bằng ngoại tệ được quy đổi theo tỷ giá giao dịch thực tế áp dụng tại ngày phát sinh nghiệp vụ. Chênh lệch tỷ giá phát sinh từ các nghiệp vụ này được ghi nhận là thu nhập hoặc chi phí trong báo cáo kết quả hoạt động kinh doanh hợp nhất giữa niên độ.

Tài sản và nợ phải trả bằng tiền tệ có gốc ngoại tệ tại ngày của bảng cân đối kế toán hợp nhất giữa niên độ lần lượt được quy đổi theo tỷ giá mua và tỷ giá bán ngoại tệ của ngân hàng thương mại nơi Tập đoàn thường xuyên có giao dịch áp dụng tại ngày bảng cân đối kế toán hợp nhất giữa niên độ. Các khoản ngoại tệ gửi ngân hàng tại ngày của bảng cân đối kế toán được quy đổi theo tỷ giá mua của chính ngân hàng thương mại nơi Tập đoàn mở tài khoản ngoại tệ. Chênh lệch tỷ giá phát sinh từ việc quy đổi này được ghi nhận là thu nhập hoặc chi phí trong báo cáo kết quả hoạt động kinh doanh hợp nhất.

2.5 Cơ sở hợp nhất báo cáo tài chính giữa niên độ

Công ty con

Công ty con là những doanh nghiệp mà Tập đoàn có quyền chi phối các chính sách tài chính và hoạt động của doanh nghiệp nhằm thu được lợi ích kinh tế từ các hoạt động của doanh nghiệp đó, thường đi kèm là việc nắm giữ hơn một nửa quyền biểu quyết. Sự tồn tại và tính hữu hiệu của quyền biểu quyết tiềm tàng đang được thực thi hoặc được chuyển đổi sẽ được xem xét khi đánh giá liệu Tập đoàn có quyền kiểm soát doanh nghiệp hay không. Công ty con được hợp nhất toàn bộ kể từ ngày quyền kiểm soát đã chuyển giao cho Tập đoàn. Việc hợp nhất giữa niên độ chấm dứt kể từ lúc quyền kiểm soát không còn.

Phương pháp kế toán mua được Tập đoàn sử dụng để hạch toán việc mua công ty con. Chi phí mua được ghi nhận theo giá trị hợp lý của các tài sản đem trao đổi, công cụ vốn được phát hành và các khoản nợ phải trả đã phát sinh hoặc đã thừa nhận tại ngày diễn ra việc trao đổi, cộng với các chi phí liên quan trực tiếp đến việc mua. Các tài sản xác định được, nợ phải trả và những khoản nợ tiềm tàng đã được thừa nhận khi hợp nhất kinh doanh được xác định trước hết theo giá trị hợp lý tại ngày mua không kể đến lợi ích của cổ đông không kiểm soát. Khoản vượt trội giữa chi phí mua so với phần sở hữu của bên mua trong giá trị tài sản thuần được xem là lợi thế thương mại. Nếu phần sở hữu bên mua trong giá trị hợp lý tài sản thuần lớn hơn chi phí mua, phần chênh lệch được ghi nhận ngay vào báo cáo kết quả hoạt động kinh doanh hợp nhất giữa niên độ.

Giao dịch, công nợ và các khoản lãi, các khoản lỗ chưa thực hiện phát sinh giữa các công ty trong cùng Tập đoàn được loại trừ khi hợp nhất giữa niên độ.

Trong giao dịch hợp nhất kinh doanh qua nhiều giai đoạn, khi xác định lợi thế thương mại hoặc lãi từ giao dịch mua giá rẻ, giá phí khoản đầu tư vào công ty con được tính là tổng của giá phí tại ngày đạt được quyền kiểm soát công ty con cộng với giá phí của những lần trao đổi trước đã được đánh giá lại theo giá trị hợp lý tại ngày công ty mẹ kiểm soát công ty con.

Chính sách kế toán của công ty con cũng thay đổi nếu cần thiết để đảm bảo sự nhất quán với chính sách kế toán đang được Tập đoàn áp dụng.

Báo cáo tài chính giữa niên độ của các công ty trong Tập đoàn sử dụng để hợp nhất phải được lập cho cùng một kỳ kế toán. Nếu ngày kết thúc kỳ kế toán khác nhau, thời gian chênh lệch không vượt quá 3 tháng. Báo cáo tài chính sử dụng để hợp nhất giữa niên độ phải được điều chỉnh cho ảnh hưởng của những giao dịch và sự kiện quan trọng xảy ra giữa ngày kết thúc kỳ kế toán của các công ty và ngày kết thúc kỳ kế toán của Tập đoàn. Độ dài của kỳ báo cáo và sự khác nhau về thời điểm lập báo cáo tài chính phải được thống nhất qua các kỳ.

2 CÁC CHÍNH SÁCH KẾ TOÁN CHỦ YẾU (tiếp theo)

2.5 Cơ sở hợp nhất báo cáo tài chính (tiếp theo)

Nghiệp vụ và lợi ích của cổ đông không kiểm soát

Tập đoàn áp dụng chính sách cho các nghiệp vụ đối với cổ đông không kiểm soát giống như nghiệp vụ với các bên không thuộc Tập đoàn.

Lợi ích cổ đông không kiểm soát được xác định theo tỷ lệ phần sở hữu của cổ đông không kiểm soát trong tài sản thuần của đơn vị bị mua lại tại ngày mua.

Việc thoái vốn của Những giao dịch làm thay đổi tỷ lệ sở hữu của Tập đoàn trong công ty con mà không dẫn đến mất quyền kiểm soát được kế toán tương tự như các giao dịch vốn chủ sở hữu. Chênh lệch giữa giá trị thay đổi phần sở hữu của Tập đoàn trong tài sản thuần của công ty con và số chi hoặc thu từ việc thoái vốn tại công ty con được ghi nhận vào lợi nhuận sau thuế chưa phân phối thuộc vốn chủ sở hữu.

Những giao dịch làm thay đổi tỷ lệ sở hữu của Tập đoàn trong công ty con dẫn đến việc mất quyền kiểm soát đối với công ty con, thì chênh lệch giữa giá trị thay đổi phần sở hữu của Tập đoàn trong tài sản thuần của công ty con và số chi hoặc thu từ việc thoái vốn tại công ty con được ghi nhận vào Báo cáo kết quả hoạt động kinh doanh hợp nhất giữa niên độ. Phần sở hữu còn lại trong công ty này sẽ được hạch toán như một khoản đầu tư tài chính thông thường hoặc kế toán theo phương pháp vốn chủ sở hữu kể từ khi công ty mẹ không còn nắm quyền kiểm soát công ty con.

Công ty liên kết

Công ty liên kết là tất cả các công ty trong đó Tập đoàn có ảnh hưởng đáng kể nhưng không phải kiểm soát, thường được thể hiện thông qua việc nắm giữ từ 20% đến 50% quyền biểu quyết ở công ty đó. Các khoản đầu tư vào công ty liên kết được hạch toán theo phương pháp vốn chủ sở hữu và được ghi nhận ban đầu theo giá gốc. Khoản đầu tư của Tập đoàn vào công ty liên kết bao gồm lợi thế thương mại phát sinh khi đầu tư, trừ đi những khoản giảm giá tài sản lũy kế.

Lợi nhuận của Tập đoàn được chia sau khi đầu tư vào các công ty liên kết sẽ được ghi nhận vào báo cáo kết quả hoạt động kinh doanh hợp nhất giữa niên độ. Các khoản thay đổi lũy kế sau khi đầu tư vào các công ty liên kết được điều chỉnh vào giá trị ghi sổ của khoản đầu tư. Khi phần lỗ trong liên kết bằng hoặc vượt quá lợi ích của Tập đoàn trong công ty liên kết, Tập đoàn sẽ không ghi nhận khoản lỗ vượt đó trừ khi đã phát sinh nghĩa vụ hoặc đã thanh toán hộ cho các công ty liên kết.

Các chính sách kế toán của các bên liên kết được thay đổi khi cần thiết để đảm bảo sự nhất quán với chính sách kế toán mà Tập đoàn áp dụng.

Các khoản lãi hay lỗ chưa thực hiện từ các giao dịch nội bộ giữa Tập đoàn với các bên liên kết sẽ được loại trừ tới mức tương ứng với phần lợi ích của Tập đoàn trong các bên liên kết theo quy định kế toán hiện hành.

2.6 Lợi thế thương mại

Lợi thế thương mại trên báo cáo tài chính hợp nhất giữa niên độ là phần phụ trội giữa mức giá phí hợp nhất kinh doanh so với phần lợi ích của Tập đoàn trong tổng giá trị hợp lý của tài sản thuần của công ty con hay công ty liên kết tại ngày thực hiện nghiệp vụ đầu tư. Lợi thế thương mại có được từ việc mua công ty con được coi là một loại tài sản, được tính khấu hao theo phương pháp đường thẳng trên thời gian hữu dụng ước tính của lợi thế thương mại đó nhưng không quá 10 năm.

Lợi thế thương mại có được từ việc mua khoản đầu tư vào công ty liên kết được tính vào giá trị ghi sổ của khoản đầu tư tại thời điểm mua. Tập đoàn không phân bổ dần khoản lợi thế thương mại này.

2 CÁC CHÍNH SÁCH KẾ TOÁN CHỦ YẾU (tiếp theo)

2.6 Lợi thế thương mại (tiếp theo)

Khi bán khoản đầu tư vào công ty con hoặc công ty liên kết, giá trị còn lại của khoản lợi thế thương mại chưa khấu hao hết được tính vào khoản lãi/lỗ do nghiệp vụ nhượng bán công ty tương ứng.

Tập đoàn đánh giá tổn thất lợi thế thương mại tại công ty con định kỳ hàng năm. Lợi thế thương mại được ghi nhận theo giá vốn trừ khấu hao lũy kế trừ tổn thất lợi thế thương mại lũy kế. Nếu có bằng chứng cho thấy phần giá trị lợi thế thương mại bị tổn thất lớn hơn số phân bổ hàng năm thì phân bổ theo số lợi thế thương mại bị tổn thất ngay trong năm phát sinh.

2.7 Tiền và các khoản tương đương tiền

Tiền và các khoản tương đương tiền bao gồm tiền mặt tại quỹ, tiền gửi ngân hàng, tiền gửi không kỳ hạn và các khoản đầu tư ngắn hạn khác có thời hạn đáo hạn ban đầu không quá ba tháng.

2.8 Các khoản phải thu

Các khoản phải thu thể hiện giá trị ghi sổ của các khoản phải thu khách hàng gồm các khoản phải thu mang tính chất thương mại phát sinh từ giao dịch bán hàng hóa, cung cấp dịch vụ; và các khoản phải thu khác không có tính thương mại, không liên quan đến giao dịch bán hàng hóa và cung cấp dịch vụ. Dự phòng các khoản phải thu khó đòi được lập cho từng khoản phải thu căn cứ vào thời gian quá hạn trả nợ gốc theo cam kết nợ ban đầu (không tính đến việc gia hạn nợ giữa các bên), hoặc căn cứ vào mức tổn thất dự kiến có thể xảy ra. Các khoản phải thu được xác định là không thể thu hồi sẽ được xóa sổ.

Các khoản phải thu được phân loại ngắn hạn và dài hạn trên bảng cân đối kế toán hợp nhất giữa niên độ căn cứ theo kỳ hạn còn lại của các khoản phải thu tại ngày của bảng cân đối kế toán hợp nhất giữa niên độ tới ngày đến hạn thu hồi.

2.9 Hàng tồn kho

Hàng tồn kho được thể hiện theo giá thấp hơn giữa giá gốc và giá trị thuần có thể thực hiện được. Giá gốc được xác định trên cơ sở thực tế đích danh và bao gồm tất cả các chi phí mua, chi phí chế biến và các chi phí khác có được hàng tồn kho ở địa điểm và trạng thái hiện tại. Trong trường hợp các sản phẩm được sản xuất, giá gốc bao gồm tất cả các chi phí trực tiếp và chi phí sản xuất chung dựa trên mức độ hoạt động bình thường. Giá trị thuần có thể thực hiện được là giá bán ước tính của hàng tồn kho trong kỳ kinh doanh bình thường trừ chi phí ước tính để hoàn thành sản phẩm và chi phí ước tính cần thiết cho việc tiêu thụ.

Tập đoàn áp dụng phương pháp kê khai thường xuyên để hạch toán hàng tồn kho.

Dự phòng được lập cho hàng tồn kho bị lỗi thời, chậm lưu chuyển và bị hỏng. Chênh lệch giữa khoản dự phòng phải lập ở cuối kỳ kế toán này và khoản dự phòng đã lập ở cuối kỳ kế toán trước được ghi nhận tăng hoặc giảm giá vốn hàng bán trong kỳ.

2 CÁC CHÍNH SÁCH KẾ TOÁN CHỦ YẾU (tiếp theo)

2.10 Đầu tư tài chính

(a) Chứng khoán kinh doanh

Chứng khoán kinh doanh là chứng khoán do Tập đoàn nắm giữ cho mục đích kinh doanh và được nắm giữ chủ yếu cho mục đích mua bán để kiếm lời.

Chứng khoán kinh doanh được ghi nhận ban đầu theo giá gốc bao gồm giá mua và các chi phí liên quan trực tiếp đến việc mua chứng khoán kinh doanh. Sau đó, Ban Tổng Giám đốc thực hiện việc rà soát đối với tất cả các khoản đầu tư để ghi nhận dự phòng vào cuối kỳ kế toán. Dự phòng giảm giá đầu tư chứng khoán kinh doanh được lập khi giá gốc cao hơn giá trị thị trường của các khoản chứng khoán kinh doanh này. Chênh lệch giữa khoản dự phòng lập ở cuối kỳ kế toán này và khoản dự phòng đã lập ở cuối kỳ kế toán trước được ghi nhận tăng hoặc giảm chi phí tài chính trong kỳ. Khoản dự phòng được hoàn nhập không vượt quá giá trị ghi sổ ban đầu.

Thời điểm ghi nhận chứng khoán kinh doanh là thời điểm Tập đoàn có quyền sở hữu, cụ thể như sau:

- Chứng khoán niêm yết được ghi nhận tại thời điểm khớp lệnh;
- Chứng khoán chưa niêm yết được ghi nhận tại thời điểm chính thức có quyền sở hữu theo quy định của pháp luật.

Lãi hoặc lỗ từ việc thanh lý, nhượng bán chứng khoán kinh doanh được hạch toán vào báo cáo kết quả hoạt động kinh doanh. Giá vốn được xác định theo phương pháp bình quân gia quyền di động.

(b) Đầu tư nắm giữ đến ngày đáo hạn

Các khoản đầu tư nắm giữ đến ngày đáo hạn là các khoản đầu tư mà Tập đoàn có ý định và có khả năng giữ đến ngày đáo hạn.

Các khoản đầu tư nắm giữ đến ngày đáo hạn bao gồm các khoản tiền gửi ngân hàng có kỳ hạn và trái phiếu nắm giữ đến ngày đáo hạn với mục đích thu lãi hàng kỳ. Các khoản đầu tư này ban đầu được ghi nhận theo giá gốc. Sau đó, Ban Tổng Giám đốc thực hiện việc rà soát đối với tất cả các khoản đầu tư để ghi nhận dự phòng vào cuối kỳ kế toán.

Dự phòng giảm giá đầu tư nắm giữ đến ngày đáo hạn được lập trên cơ sở có bằng chứng chắc chắn cho thấy một phần hoặc toàn bộ khoản đầu tư có thể không thu hồi được.

Chênh lệch giữa khoản dự phòng lập ở cuối kỳ kế toán này và khoản dự phòng đã lập ở cuối kỳ kế toán trước được ghi nhận tăng hoặc giảm chi phí tài chính trong kỳ. Khoản dự phòng được hoàn nhập không vượt quá giá trị ghi sổ ban đầu.

Các khoản đầu tư nắm giữ đến ngày đáo hạn được phân loại ngắn hạn và dài hạn trên bảng cân đối kế toán hợp nhất căn cứ theo kỳ hạn của các khoản đầu tư nắm giữ đến ngày đáo hạn tại ngày của bảng cân đối kế toán đến ngày đáo hạn.

(c) Đầu tư vào công ty liên kết

Đầu tư vào công ty liên kết được trình bày theo phương pháp vốn chủ sở hữu trong báo cáo tài chính hợp nhất giữa niên độ (Thuyết minh 2.5).

2 CÁC CHÍNH SÁCH KẾ TOÁN CHỦ YẾU (tiếp theo)

2.10 Đầu tư tài chính (tiếp theo)

(d) Đầu tư góp vốn vào đơn vị khác

Đầu tư góp vốn vào đơn vị khác là các khoản đầu tư vào công cụ vốn của đơn vị khác nhưng không có quyền kiểm soát hoặc đồng kiểm soát, không có ảnh hưởng đáng kể đối với bên được đầu tư. Các khoản đầu tư này được ghi nhận ban đầu theo giá gốc. Sau đó, Ban Tổng Giám đốc thực hiện việc rà soát đối với tất cả các khoản đầu tư để ghi nhận dự phòng vào cuối kỳ kế toán.

Dự phòng giảm giá đầu tư vào đơn vị khác được lập vào cuối kỳ kế toán khi có sự giảm giá trị của các khoản đầu tư. Dự phòng giảm giá đầu tư được lập khi Tập đoàn nhận đầu tư bị lỗ, ngoại trừ khoản lỗ mà Ban Tổng Giám đốc đã dự đoán từ khi đầu tư. Chênh lệch giữa khoản dự phòng lập ở cuối kỳ kế toán này và khoản dự phòng đã lập ở cuối kỳ kế toán trước được ghi nhận tăng hoặc giảm chi phí tài chính trong kỳ. Khoản dự phòng được hoàn nhập không vượt quá giá trị ghi sổ ban đầu.

2.11 Cho vay

Cho vay là các khoản cho vay với mục đích thu lãi hàng kỳ theo khế ước giữa các bên nhưng không được giao dịch mua, bán trên thị trường như chứng khoán.

Cho vay được ghi nhận theo giá gốc. Sau đó, Ban Tổng Giám đốc thực hiện việc rà soát đối với tất cả các khoản còn chưa thu để ghi nhận dự phòng các khoản cho vay khó đòi vào cuối kỳ kế toán.

Dự phòng các khoản cho vay khó đòi được lập cho từng khoản cho vay căn cứ vào thời gian quá hạn trả nợ gốc theo cam kết nợ ban đầu (không tính đến việc gia hạn nợ giữa các bên), hoặc căn cứ vào mức tổn thất dự kiến có thể xảy ra. Chênh lệch giữa khoản dự phòng lập ở cuối kỳ kế toán này và khoản dự phòng đã lập ở cuối kỳ kế toán trước được ghi nhận tăng hoặc giảm chi phí tài chính trong kỳ. Khoản dự phòng được hoàn nhập không vượt quá giá trị ghi sổ ban đầu.

Cho vay được phân loại ngắn hạn và dài hạn trên bảng cân đối kế toán hợp nhất giữa niên độ căn cứ theo kỳ hạn còn lại của các khoản cho vay tại ngày của bảng cân đối kế toán hợp nhất giữa niên độ đến ngày tới hạn thu hồi.

2.12 Tài sản cố định (“TSCĐ”)

TSCĐ hữu hình và TSCĐ vô hình

TSCĐ được phản ánh theo nguyên giá trừ khấu hao lũy kế. Nguyên giá bao gồm các chi phí liên quan trực tiếp đến việc có được TSCĐ ở trạng thái sẵn sàng sử dụng. Các chi phí phát sinh sau ghi nhận ban đầu chỉ được ghi tăng nguyên giá TSCĐ nếu các chi phí này chắc chắn làm tăng lợi ích kinh tế trong tương lai do sử dụng tài sản đó. Các chi phí phát sinh không thỏa mãn điều kiện trên được ghi nhận là chi phí sản xuất, kinh doanh trong kỳ.

2 CÁC CHÍNH SÁCH KẾ TOÁN CHỦ YẾU (tiếp theo)**2.12 Tài sản cố định (“TSCĐ”) (tiếp theo)***Khấu hao*

TSCĐ được khấu hao theo phương pháp đường thẳng để giảm dần nguyên giá tài sản trong suốt thời gian hữu dụng ước tính hoặc theo thời hạn của dự án nếu ngắn hơn. Các tỷ lệ khấu hao chủ yếu hàng năm của các loại tài sản như sau:

Máy móc thiết bị	10% – 20%/năm
Phương tiện vận tải	10% – 33%/năm
Thiết bị quản lý	10% – 17%/năm
Phần mềm máy tính	2% – 10%/năm
Nhãn hiệu, tên thương mại	2% – 10%/năm
TSCĐ khác	10% – 20%/năm

Quyền sử dụng đất không thời hạn được ghi nhận theo giá gốc và không khấu hao.

Thanh lý

Lãi hoặc lỗ phát sinh do thanh lý, nhượng bán TSCĐ được xác định bằng số chênh lệch giữa số tiền thu thuần do thanh lý với giá trị còn lại của TSCĐ và được ghi nhận là thu nhập hoặc chi phí trong báo cáo kết quả hoạt động kinh doanh hợp nhất giữa niên độ.

Chi phí xây dựng cơ bản dở dang

Chi phí xây dựng cơ bản dở dang thể hiện giá trị của các tài sản trong quá trình xây dựng phục vụ mục đích sản xuất, cho thuê hoặc quản trị, hoặc cho bất kỳ mục đích nào khác, được ghi nhận theo giá gốc, bao gồm toàn bộ chi phí cần thiết để xây dựng mới hoặc sửa chữa, cải tạo, mở rộng hay trang bị lại kỹ thuật công trình như chi phí tư vấn đầu tư xây dựng; và chi phí vay được vốn hóa đối với tài sản đủ điều kiện phù hợp với chính sách kế toán của Tập đoàn. Khấu hao của những tài sản này, cũng giống như các loại TSCĐ khác, sẽ bắt đầu được trích khi tài sản đã sẵn sàng cho mục đích sử dụng.

2.13 Thuê tài sản

Thuê hoạt động là loại hình thuê TSCĐ mà phần lớn rủi ro và lợi ích gắn liền với quyền sở hữu của tài sản thuộc về bên cho thuê. Khoản thanh toán dưới hình thức thuê hoạt động được hạch toán vào báo cáo kết quả hoạt động kinh doanh hợp nhất giữa niên độ theo phương pháp đường thẳng dựa trên thời hạn thuê hoạt động.

2.14 Chi phí trả trước

Chi phí trả trước bao gồm các chi phí trả trước ngắn hạn hoặc chi phí trả trước dài hạn trên bảng cân đối kế toán hợp nhất giữa niên độ. Các khoản chi phí trả trước này được ghi nhận theo giá gốc và được phân bổ theo phương pháp đường thẳng dựa trên thời gian hữu dụng ước tính.

2 CÁC CHÍNH SÁCH KẾ TOÁN CHỦ YẾU (tiếp theo)

2.15 Nợ phải trả

Các khoản nợ phải trả được phân loại dựa vào tính chất bao gồm:

- Phải trả người bán gồm các khoản phải trả mang tính chất thương mại phát sinh từ giao dịch mua hàng hóa và dịch vụ; và
- Phải trả khác gồm các khoản phải trả không có tính thương mại và không liên quan đến giao dịch mua hàng hóa và dịch vụ.

Các khoản nợ phải trả được phân loại ngắn hạn và dài hạn trên bảng cân đối kế toán hợp nhất giữa niên độ căn cứ theo kỳ hạn còn lại của các khoản phải trả tại ngày của bảng cân đối kế toán hợp nhất giữa niên độ tới ngày đến hạn thanh toán.

2.16 Vay

Vay bao gồm các khoản tiền vay từ các ngân hàng.

Các khoản vay được phân loại ngắn hạn và dài hạn trên bảng cân đối kế toán hợp nhất giữa niên độ căn cứ theo kỳ hạn còn lại của các khoản vay tại ngày của bảng cân đối kế toán hợp nhất giữa niên độ tới ngày đến hạn thanh toán.

Chi phí đi vay liên quan trực tiếp đối với hoạt động xây dựng hoặc sản xuất bất kỳ tài sản đủ tiêu chuẩn sẽ được vốn hóa trong thời gian mà các tài sản này được hoàn thành và chuẩn bị đưa vào sử dụng. Đối với các khoản vay chung trong đó có sử dụng vốn cho mục đích đầu tư xây dựng hoặc sản xuất bất kỳ tài sản đủ tiêu chuẩn thì Tập đoàn xác định chi phí đi vay được vốn hóa theo tỷ lệ vốn hóa đối với chi phí lũy kế bình quân gia quyền phát sinh cho việc đầu tư xây dựng cơ bản hoặc sản xuất tài sản đủ tiêu chuẩn đó. Tỷ lệ vốn hóa được tính theo tỷ lệ lãi suất bình quân gia quyền của các khoản vay chưa trả trong năm, trừ các khoản vay riêng biệt phục vụ cho mục đích hình thành một tài sản cụ thể. Chi phí đi vay khác được ghi nhận trong báo cáo kết quả hoạt động kinh doanh hợp nhất khi phát sinh.

2.17 Chi phí phải trả

Bao gồm các khoản phải trả cho hàng hóa, dịch vụ đã nhận được từ người bán trong kỳ báo cáo nhưng thực tế chưa chi trả do chưa có hóa đơn hoặc chưa đủ hồ sơ, tài liệu kế toán, được ghi nhận vào chi phí sản xuất kinh doanh của năm báo cáo.

2.18 Các khoản dự phòng

Các khoản dự phòng được ghi nhận khi Tập đoàn có nghĩa vụ nợ hiện tại, pháp lý hoặc liên đới, phát sinh từ các sự kiện đã xảy ra; việc thanh toán nghĩa vụ nợ có thể sẽ dẫn đến sự giảm sút về những lợi ích kinh tế và giá trị của nghĩa vụ nợ đó được ước tính một cách đáng tin cậy. Dự phòng không được ghi nhận cho các khoản lỗ hoạt động trong tương lai.

Dự phòng được tính trên cơ sở các khoản chi phí dự tính phải thanh toán nghĩa vụ nợ. Nếu ảnh hưởng về giá trị thời gian của tiền là trọng yếu thì dự phòng được tính trên cơ sở giá trị hiện tại với tỷ lệ chiết khấu trước thuế và phản ánh những đánh giá trên thị trường hiện tại về giá trị thời gian của tiền và rủi ro cụ thể của khoản nợ đó. Giá trị tăng lên do ảnh hưởng của yếu tố thời gian được ghi nhận là chi phí tài chính. Chênh lệch giữa khoản dự lập ở cuối kỳ kế toán này và khoản dự phòng đã lập chưa sử dụng ở cuối kỳ kế toán trước được ghi nhận tăng hoặc giảm chi phí sản xuất, kinh doanh trong năm.

2 CÁC CHÍNH SÁCH KẾ TOÁN CHỦ YẾU (tiếp theo)

2.19 Vốn chủ sở hữu

Vốn góp của chủ sở hữu được ghi nhận theo số thực tế góp của các cổ đông và được phản ánh theo mệnh giá của cổ phiếu.

Thặng dư vốn cổ phần là khoản chênh lệch giữa vốn góp theo mệnh giá cổ phiếu với giá thực tế phát hành cổ phiếu; chênh lệch giữa giá mua lại cổ phiếu quỹ và giá tái phát hành cổ phiếu quỹ.

Cổ phiếu quỹ là cổ phiếu do Tập đoàn phát hành và được mua lại bởi chính Tập đoàn, nhưng chưa bị hủy bỏ và sẽ được tái phát hành trở lại trong khoảng thời gian theo quy định của pháp luật về chứng khoán.

LNST chưa phân phối/(lỗ sau thuế lũy kế): phản ánh kết quả kinh doanh sau thuế TNDN của Tập đoàn tại thời điểm báo cáo.

2.20 Phân chia lợi nhuận

Cổ tức của Công ty được ghi nhận là một khoản phải trả trong báo cáo tài chính hợp nhất giữa niên độ của kỳ kế toán mà cổ tức được thông qua tại Đại hội đồng Cổ đông.

LNST TNDN có thể được chia cho các cổ đông sau khi được Đại hội đồng Cổ đông phê duyệt và sau khi đã trích lập các quỹ theo điều lệ của Công ty và các quy định của pháp luật Việt Nam.

Tập đoàn trích lập quỹ sau:

Quỹ khen thưởng, phúc lợi

Quỹ khen thưởng, phúc lợi được trích lập từ LNST của Tập đoàn và được các cổ đông phê duyệt tại Đại hội đồng Cổ đông. Quỹ được trình bày là một khoản phải trả trên bảng cân đối kế toán hợp nhất. Quỹ này được trích lập nhằm chi trả thù lao cho thành viên HĐQT và khen thưởng cán bộ, công nhân viên.

2.21 Ghi nhận doanh thu

(a) Doanh thu bán hàng

Doanh thu bán hàng được ghi nhận trong báo cáo kết quả hoạt động kinh doanh hợp nhất giữa niên độ khi đồng thời thỏa mãn tất cả năm (5) điều kiện sau:

- Tập đoàn đã chuyển giao phần lớn rủi ro và lợi ích gắn liền với quyền sở hữu sản phẩm hoặc hàng hóa cho người mua;
- Tập đoàn không còn nắm giữ quyền quản lý sản phẩm hoặc hàng hóa như người sở hữu sản phẩm hoặc hàng hóa, hoặc quyền kiểm soát sản phẩm hoặc hàng hóa;
- Doanh thu được xác định tương đối chắc chắn;
- Tập đoàn sẽ thu được lợi ích kinh tế từ giao dịch bán hàng; và
- Xác định được chi phí liên quan đến giao dịch bán hàng.

Doanh thu không được ghi nhận khi có yếu tố không chắc chắn mang tính trọng yếu về khả năng thu được tiền bán hàng hoặc khả năng hàng bán bị trả lại.

Doanh thu được ghi nhận phù hợp với bản chất hơn hình thức và được phân bổ theo nghĩa vụ cung ứng sản phẩm hoặc hàng hóa. Trường hợp Tập đoàn dùng sản phẩm, hàng hóa để khuyến mãi cho khách hàng kèm theo điều kiện mua hàng của Tập đoàn thì Tập đoàn phân bổ số tiền thu được để tính doanh thu cho cả hàng khuyến mãi và giá trị hàng khuyến mãi được tính vào giá vốn hàng bán.

2 CÁC CHÍNH SÁCH KẾ TOÁN CHỦ YẾU (tiếp theo)

2.21 Ghi nhận doanh thu (tiếp theo)

(b) Doanh thu cung cấp dịch vụ

Doanh thu cung cấp dịch vụ được ghi nhận trong báo cáo kết quả hoạt động kinh doanh hợp nhất giữa niên độ khi dịch vụ đã được cung cấp, bằng cách tính mức độ hoàn thành của từng giao dịch, dựa trên cơ sở đánh giá tỉ lệ dịch vụ đã cung cấp so với tổng khối lượng dịch vụ phải cung cấp. Doanh thu cung cấp dịch vụ chỉ được ghi nhận khi đồng thời thỏa mãn bốn (4) điều kiện sau:

- Doanh thu được xác định tương đối chắc chắn;
- Có khả năng thu được lợi ích kinh tế từ giao dịch cung cấp dịch vụ đó;
- Xác định được phần công việc đã hoàn thành tại ngày của bảng cân đối kế toán hợp nhất giữa niên độ; và
- Xác định được chi phí phát sinh cho giao dịch và chi phí để hoàn thành giao dịch cung cấp dịch vụ đó.

(c) Thu nhập lãi

Thu nhập lãi được ghi nhận khi được hưởng.

(d) Thu nhập từ cổ tức

Thu nhập cổ tức được ghi nhận khi Tập đoàn xác lập quyền nhận cổ tức từ các đơn vị đầu tư.

2.22 Khoản giảm trừ doanh thu

Khoản giảm trừ doanh thu bao gồm chiết khấu thương mại. Khoản giảm trừ doanh thu phát sinh cùng kỳ tiêu thụ sản phẩm, hàng hóa, dịch vụ được ghi nhận điều chỉnh giảm doanh thu kỳ phát sinh.

Khoản giảm trừ doanh thu đối với sản phẩm, hàng hóa, dịch vụ tiêu thụ trong kỳ, phát sinh sau ngày của bảng cân đối kế toán hợp nhất nhưng trước thời điểm phát hành báo cáo tài chính hợp nhất giữa niên độ được ghi nhận điều chỉnh giảm doanh thu của kỳ lập báo cáo.

2.23 Giá vốn hàng bán và dịch vụ cung cấp

Giá vốn hàng bán và dịch vụ cung cấp chủ yếu bao gồm chi phí làm nội dung quảng cáo, chi phí sản xuất chương trình, chi phí thuê đường truyền phát sóng, chi phí truyền thông, chi phí hợp tác chia sẻ hoạt động quảng cáo, các chi phí khác và được ghi nhận theo nguyên tắc phù hợp với doanh thu và nguyên tắc thận trọng.

2.24 Chi phí tài chính

Chi phí tài chính phản ánh những khoản chi phí hoạt động tài chính phát sinh trong năm chủ yếu bao gồm chi phí lãi vay; chiết khấu thanh toán và lỗ tỷ giá hối đoái.

2.25 Chi phí bán hàng

Chi phí bán hàng phản ánh các chi phí thực tế phát sinh trong quá trình bán sản phẩm, hàng hóa, cung cấp dịch vụ.

2.26 Chi phí quản lý doanh nghiệp

Chi phí quản lý doanh nghiệp phản ánh các chi phí thực tế phát sinh trong quá trình quản lý chung của Tập đoàn.

2 CÁC CHÍNH SÁCH KẾ TOÁN CHỦ YẾU (tiếp theo)

2.27 Thuế TNDN hiện hành và thuế TNDN hoãn lại

Thuế TNDN bao gồm toàn bộ số thuế thu nhập tính trên thu nhập chịu thuế TNDN, kể cả các khoản thu nhập nhận được từ hoạt động sản xuất, kinh doanh hàng hóa dịch vụ tại nước ngoài mà Việt Nam chưa ký hiệp định về tránh đánh thuế hai lần. Chi phí thuế TNDN bao gồm chi phí thuế TNDN hiện hành và chi phí thuế TNDN hoãn lại.

Thuế TNDN hiện hành là số thuế TNDN phải nộp hoặc thu hồi được tính trên thu nhập chịu thuế theo thuế suất thuế TNDN của năm hiện hành. Thuế TNDN hiện hành và thuế TNDN hoãn lại được ghi nhận là thu nhập hay chi phí khi xác định lợi nhuận hoặc lỗ của kỳ phát sinh, ngoại trừ trường hợp thuế thu nhập phát sinh từ một giao dịch hoặc sự kiện được ghi nhận trực tiếp vào vốn chủ sở hữu trong cùng kỳ hay một kỳ khác.

Thuế TNDN hoãn lại được tính đầy đủ, sử dụng phương thức công nợ, tính trên các khoản chênh lệch tạm thời giữa giá trị ghi sổ của các khoản mục tài sản và nợ phải trả trên báo cáo tài chính hợp nhất giữa niên độ và cơ sở tính thuế TNDN của các khoản mục này. Thuế TNDN hoãn lại không được ghi nhận khi nợ thuế thu nhập hoãn lại phải trả phát sinh từ ghi nhận ban đầu của một tài sản hay nợ phải trả của một giao dịch mà giao dịch này không phải là giao dịch sáp nhập doanh nghiệp, không có ảnh hưởng đến lợi nhuận kế toán hoặc lợi nhuận/lỗ tính thuế thu nhập tại thời điểm phát sinh giao dịch. Thuế TNDN hoãn lại được tính theo thuế suất dự tính được áp dụng trong niên độ mà tài sản được thu hồi hoặc khoản nợ phải trả được thanh toán dựa trên thuế suất đã ban hành hoặc xem như có hiệu lực tại ngày của bảng cân đối kế toán hợp nhất giữa niên độ.

Tài sản thuế TNDN hoãn lại được ghi nhận khi có khả năng sẽ có lợi nhuận tính thuế trong tương lai để sử dụng những chênh lệch tạm thời được khấu trừ.

2.28 Các bên liên quan

Các doanh nghiệp, các cá nhân, trực tiếp hay gián tiếp qua một hoặc nhiều trung gian, có quyền kiểm soát Tập đoàn hoặc chịu sự kiểm soát của Tập đoàn, hoặc cùng chung sự kiểm soát với Tập đoàn, bao gồm cả công ty mẹ, công ty con và công ty liên kết là các bên liên quan. Các bên liên kết, các cá nhân trực tiếp hoặc gián tiếp nắm quyền biểu quyết của Tập đoàn mà có ảnh hưởng đáng kể đối với Tập đoàn, những cá nhân quản lý chủ chốt bao gồm Hội đồng Quản trị và Ban Tổng Giám đốc, những thành viên mật thiết trong gia đình của các cá nhân này hoặc các bên liên kết này hoặc những công ty liên kết với các cá nhân này cũng được coi là bên liên quan.

Trong việc xem xét từng mối quan hệ của các bên liên quan, Tập đoàn căn cứ vào bản chất của mối quan hệ chứ không chỉ hình thức pháp lý của các quan hệ đó.

2.29 Báo cáo bộ phận

Một bộ phận là một hợp phần có thể xác định riêng biệt của Tập đoàn tham gia vào việc bán hàng hoặc cung cấp các dịch vụ liên quan (bộ phận chia theo hoạt động kinh doanh), hoặc bán hàng hoặc cung cấp dịch vụ trong một môi trường kinh tế cụ thể (bộ phận chia theo khu vực địa lý). Mỗi bộ phận này chịu rủi ro và thu được lợi ích khác biệt với các bộ phận khác. Mẫu báo cáo bộ phận cơ bản của Tập đoàn là dựa theo bộ phận chia theo hoạt động kinh doanh hoặc theo khu vực địa lý.

Thông tin bộ phận được lập và trình bày phù hợp với chính sách kế toán áp dụng cho việc lập và trình bày báo cáo tài chính hợp nhất giữa niên độ của Tập đoàn nhằm mục đích để giúp người sử dụng báo cáo tài chính hợp nhất giữa niên độ hiểu rõ và đánh giá được tình hình hoạt động của Tập đoàn một cách toàn diện.

2 CÁC CHÍNH SÁCH KẾ TOÁN CHỦ YẾU (tiếp theo)

2.31 Ước tính kế toán

Việc lập báo cáo tài chính hợp nhất tuân thủ theo các Chuẩn mực Kế toán Việt Nam, Chế độ Kế toán Doanh nghiệp Việt Nam và các quy định pháp lý có liên quan đến việc lập và trình bày báo cáo tài chính hợp nhất giữa niên độ yêu cầu Ban Tổng Giám đốc phải có những ước tính và giả định ảnh hưởng đến số liệu về công nợ, tài sản và việc trình bày các khoản công nợ và tài sản tiềm tàng tại ngày kết thúc niên độ kế toán cũng như các số liệu về doanh thu và chi phí trong suốt năm tài chính.

Các ước tính và giả định có ảnh hưởng trọng yếu trong báo cáo tài chính hợp nhất giữa niên độ bao gồm:

- Dự phòng đầu tư tài chính (Thuyết minh 5);
- Dự phòng nợ phải thu ngắn hạn khó đòi (Thuyết minh 10);
- Dự phòng giảm giá hàng tồn kho (Thuyết minh 11);
- Thời gian hữu dụng ước tính của TSCĐ (Thuyết minh 13); và

Các ước tính và giả định thường xuyên được đánh giá dựa trên kinh nghiệm trong quá khứ và các yếu tố khác, bao gồm các giả định trong tương lai có ảnh hưởng trọng yếu tới báo cáo tài chính hợp nhất giữa niên độ của Tập đoàn và được Ban Tổng Giám đốc đánh giá là hợp lý.

3 HỢP NHẤT KINH DOANH**3.1 Thành lập mới Công ty TNHH Yeah1 Up**

Vào ngày 8 tháng 8 năm 2022, Tập đoàn đã hoàn tất việc thành lập mới Công ty TNHH Yeah1 Up (“Yeah1 Up”) với vốn điều lệ 2.000.000.000 đồng. Thông qua việc thành lập này, Tập đoàn đã nắm giữ 99,99% lợi ích vốn chủ sở hữu của Yeah1 Up.

3.2 Thoái vốn Công ty Cổ phần Phát triển Thương hiệu Yeah1 và các công ty con

Trong năm 2022, Tập đoàn đã chuyển nhượng toàn bộ vốn góp tại Công ty Cổ phần Phát triển Thương hiệu Yeah1 với tổng giá trị chuyển nhượng là 14.850.000.000 đồng, và ghi nhận khoản lãi 28.003.121.106 đồng vào báo cáo kết quả hoạt động kinh doanh hợp nhất (Thuyết minh 27). Cũng theo việc chuyển nhượng này, Công ty Cổ phần ZeroZ Creative hiện đang có phần vốn góp của Công ty Cổ phần Phát triển Thương hiệu Yeah1 không còn là công ty con gián tiếp của Tập đoàn.

3.3 Mua nhóm công ty: Công ty Cổ phần Tổ hợp truyền thông STV và Công ty TNHH Một thành viên Style TV

Vào ngày 1 tháng 7 năm 2022, Tập đoàn đã hoàn tất việc mua và kiểm soát 51,19% quyền sở hữu trong Công ty Cổ phần Tổ hợp truyền thông STV với tổng giá phí là 76.500.000.000 đồng. Qua đó Tập đoàn cũng đồng thời kiểm soát 51,19% quyền sở hữu trong Công ty TNHH Một thành viên Style TV và nắm 18,02% quyền sở hữu Công ty Cổ phần Sóng Toàn Cầu.

Việc hợp nhất kinh doanh này có ảnh hưởng đến tài sản của Tập đoàn tại ngày mua như sau:

	Giá trị hợp lý ghi nhận tại ngày mua VND
Tài sản	
Tiền và các khoản tương đương tiền	4.668.497.836
Các khoản phải thu ngắn hạn	36.819.988.094
Hàng tồn kho	31.972.989.672
Tài sản cố định	1.105.709.947
Tài sản khác	4.696.984.943
	79.264.170.492
Nợ phải trả	
Nợ ngắn hạn	(59.849.485.691)
Tài sản thuần	19.414.684.801
Lợi thế thương mại	66.561.027.573
Lợi ích cổ đông không kiểm soát	(9.475.712.374)
Tổng giá phí	76.500.000.000
Khoản tiền thu được	(4.668.497.836)
Tiền thuần chi ra	71.831.502.164

CÔNG TY CỔ PHẦN TẬP ĐOÀN YEAH1

Mẫu số B 09 – DN/HN

4 TIỀN VÀ CÁC KHOẢN TƯƠNG ĐƯƠNG TIỀN

	30.09.2022	31.12.2021
	VND	VND
Tiền mặt	124.192.085	567.478.677
Tiền gửi ngân hàng không kỳ hạn	5.403.297.590	3.753.747.197
	<u>5.527.489.675</u>	<u>4.321.225.874</u>

CÔNG TY CỔ PHẦN TẬP ĐOÀN YEAH1

Mẫu số B 09 – DN/HN

5 ĐẦU TƯ TÀI CHÍNH

(a) Đầu tư vào công ty liên kết

Tên công ty	Hoạt động chính	Tại ngày 30.09.2022						Tại ngày 31.12.2021					
		Quyền sở hữu %	Quyền biểu quyết %	Giá trị ghi sổ VND	Giá trị hợp lý VND	Dự phòng VND	Quyền sở hữu %	Quyền biểu quyết %	Giá trị ghi sổ VND	Giá trị hợp lý VND	Dự phòng VND	Dư phòng VND	
1 Công ty Cổ phần Công nghệ Truyền thông Số 1	Tổ chức giới thiệu và xúc tiến thương mại	50,00	50,00	89.246.059.731	(*)	-	50,00	50,00	88.914.982.663	(*)	-		
2 Công ty Cổ phần Giải trí 100D	Giải pháp công nghệ số, trò chơi điện tử	29,99	30,00	21.253.734.206	(*)	-	29,99	30,00	21.253.734.206	(*)	-		
3 Công ty Cổ phần Zmedia	Dịch vụ quảng cáo	25,00	25,00	14.441.889.157	(*)	-	25,00	25,00	14.179.439.550	(*)	-		
4 Công ty Cổ phần Công nghệ Tự động Kolorlife	Giải pháp công nghệ số	34,99	35,00	6.083.551.071	(*)	-	34,99	35,00	6.083.551.071	(*)	-		
5 Công ty Cổ phần Đầu tư Việt Nam Giải trí	Đầu tư, sản xuất phim và các dịch vụ liên quan	13,55	20,00	1.151.753.892	(*)	-	13,55	20,00	1.151.753.892	(*)	-		
6 Công ty Cổ phần Sóng Toàn Cầu	Hoạt động dịch vụ công nghệ thông tin	18,02	35,21	301.933.675	(*)	-	-	-	-	-	-		
				<u>132.478.921.732</u>					<u>131.583.461.382</u>				

CÔNG TY CỔ PHẦN TẬP ĐOÀN YEAH1

Mẫu số B 09 – DN/HN

- 5 ĐẦU TƯ TÀI CHÍNH (tiếp theo)**
(b) Đầu tư góp vốn vào đơn vị khác

Tên công ty	Hoạt động chính	Tại ngày 30.09.2022				Tại ngày 31.12.2021					
		Quyền sở hữu %	Quyền biểu quyết %	Giá gốc VND	Giá trị hợp lý VND	Dự phòng VND	Quyền sở hữu %	Quyền biểu quyết %	Giá gốc VND	Giá trị hợp lý VND	
1 Công ty Cổ phần Gamify	Cung cấp dịch vụ trò chơi điện tử	15,00	15,00	1.858.000.000	(*)	(1.858.000.000)	15,00	15,00	1.858.000.000	(*)	(1.858.000.000)
2 Công ty Cổ phần Shopiness	Công nghệ và truyền thông tin tức và các hoạt động có liên quan	10,00	10,00	1.757.625.000	(*)	-	10,00	10,00	1.757.625.000	(*)	-
3 Công nghệ và Truyền thông ADSBNC	Công nghệ và truyền thông tin, quảng cáo	4,40	4,40	6.000.000.000	(*)	(6.000.000.000)	4,40	4,40	6.000.000.000	(*)	(6.000.000.000)
				9.615.625.000		(7.858.000.000)			9.615.625.000		(7.858.000.000)

(*) Tại ngày 30 tháng 09 năm 2022 và ngày 31 tháng 12 năm 2021, Tập đoàn chưa xác định được giá trị hợp lý của các khoản đầu tư này để thuyết minh trên báo cáo tài chính hợp nhất vì cổ phiếu của các công ty này chưa được niêm yết trên thị trường chứng khoán. Giá trị hợp lý của các khoản đầu tư này có thể khác với giá trị ghi sổ.

6 PHẢI THU NGẮN HẠN CỦA KHÁCH HÀNG

	30.09.2022	31.12.2021
	VND	VND
Bên thứ ba		
Công ty Cổ phần Đầu tư Canada Ginseng	13.939.220.078	13.939.220.078
Công ty TNHH Truyền Thông WPP	13.930.970.432	5.075.735.407
Công ty Cổ phần Tổng Công ty Truyền hình cáp Việt Nam	12.042.367.896	21.397.199.999
Khác	51.504.659.361	57.458.234.883
Bên liên quan (Thuyết minh 34(b))	7.484.588.855	19.509.353.652
	<u>98.901.806.622</u>	<u>117.379.744.019</u>

Tại ngày 30 tháng 09 năm 2022 và ngày 31 tháng 12 năm 2021, số dư các khoản phải thu ngắn hạn khách hàng quá hạn thanh toán là 10.078.373.701 đồng như được trình bày tại Thuyết minh 10.

7 TRẢ TRƯỚC CHO NGƯỜI BÁN NGẮN HẠN

	30.09.2022	31.12.2021
	VND	VND
Bên thứ ba		
Công ty Cổ phần World Trading Group	92.000.000.000	128.790.000.000
Công ty TNHH Phân phối Nước giải khát Quốc tế	48.126.704.193	48.126.704.193
Bên thứ ba khác	54.065.436.673	24.268.043.602
Bên liên quan (Thuyết minh 34(b))	-	16.769.831.540
	<u>194.192.140.866</u>	<u>217.954.579.335</u>

Tại ngày 30 tháng 09 năm 2022 và ngày 31 tháng 12 năm 2021, Tập đoàn không có khoản trả trước cho người bán ngắn hạn nào khó có khả năng thu hồi.

8 PHẢI THU VỀ CHO VAY**(a) Ngắn hạn**

	30.09.2022	31.12.2021
	VND	VND
Bên thứ ba		
Ông Trần Minh Việt	76.540.600.000	-
Công ty TNHH Trung tâm Nội dung Số	34.939.396.607	-
Công ty TNHH Media Kingdom Việt Nam	23.708.000.000	-
Công ty Cổ phần Yeah1 Edigital	16.000.000.000	-
Khác	20.420.283.928	555.829.000
Bên liên quan (Thuyết minh 34(b))	-	1.360.000.000
	<u>171.608.280.535</u>	<u>1.915.829.000</u>

CÔNG TY CỔ PHẦN TẬP ĐOÀN YEAH1

Mẫu số B 09 – DN/HN

8 PHẢI THU VỀ CHO VAY (tiếp theo)

(b) Dài hạn

	30.09.2022	31.12.2021
	VND	VND
Công ty TNHH Trung tâm Nội dung Số	-	39.090.075.288
Công ty Cổ phần Dịch vụ Thương mại Việt Nam Trực tuyến	1.025.000.000	-
	<u>1.025.000.000</u>	<u>39.090.075.288</u>

9 PHẢI THU KHÁC

(a) Ngắn hạn

	30.09.2022		31.12.2021	
	Giá trị VND	Dự phòng VND	Giá trị VND	Dự phòng VND
Tạm ứng cho nhân viên (i)	100.184.412.549	-	103.724.655.946	-
Đặt cọc mua cổ phần	30.000.000.000	-	30.000.000.000	-
Phải thu từ hợp đồng hợp tác	36.577.333.731	(17.500.000.000)	20.610.207.535	(17.500.000.000)
Phải thu cổ tức	9.565.680.000	-	53.725.680.000	-
Phải thu từ hợp tác trò chơi trực tuyến	8.120.000.000	(8.120.000.000)	8.120.000.000	(8.120.000.000)
Đặt cọc, ký quỹ, ký cược	500.000.000	(500.000.000)	1.000.000.000	(500.000.000)
Phải thu lãi vay	2.100.000.000	(2.100.000.000)	2.100.000.000	(2.100.000.000)
Tạm ứng thanh toán ví điện tử	-	-	1.025.000.000	-
Phải thu từ chuyển nhượng công ty con	-	-	521.130.252.833	-
Tạm ứng thù lao HĐQT	-	-	2.242.202.700	-
Khác	16.624.663.268	-	13.912.750.216	-
	<u>203.672.089.548</u>	<u>(28.220.000.000)</u>	<u>757.590.749.230</u>	<u>(28.220.000.000)</u>
Trong đó:				
Bên thứ ba	203.464.244.690	(28.220.000.000)	641.908.732.289	(28.220.000.000)
Bên liên quan (Thuyết minh 34(b))	207.844.858	-	115.682.016.941	-
	<u>203.672.089.548</u>	<u>(28.220.000.000)</u>	<u>757.590.749.230</u>	<u>(28.220.000.000)</u>

- (i) Đây là các khoản tạm ứng nhân viên chủ yếu liên quan đến việc thực hiện các dự án sản xuất nội dung truyền hình và nội dung số trên nền tảng internet.

9 PHẢI THU KHÁC (tiếp theo)

(b) Dài hạn

	30.09.2022		31.12.2021	
	Giá trị VND	Dự phòng VND	Giá trị VND	Dự phòng VND
Phải thu hợp đồng hợp tác kinh doanh (*)	306.051.200.000	-	-	-
Bảo lãnh thanh toán	3.447.919.503	-	3.447.919.503	-
Đặt cọc, ký quỹ, ký cược	3.583.730.753	-	428.612.998	-
	<u>313.082.850.256</u>	<u>-</u>	<u>3.876.532.501</u>	<u>-</u>
Trong đó:				
Bên thứ ba	313.082.850.256	-	428.612.998	-
Bên liên quan (Thuyết minh 34(b))	-	-	3.447.919.503	-
	<u>313.082.850.256</u>	<u>-</u>	<u>3.876.532.501</u>	<u>-</u>

(*) Số dư thể hiện các khoản tạm ứng hợp tác kinh doanh cho các dự án: chuỗi bán lẻ, xây dựng phim trường và xây dựng địa điểm tổ chức sự kiện. Chi tiết như sau:

	30.09.2022 VND	31.12.2021 VND
Công ty Cổ phần Giải trí và Truyền thông Bigcat	147.318.000.000	-
Công ty Cổ phần Vital Investment Group	119.000.000.000	-
Công ty TNHH Media Investment Hub	39.733.200.000	-
	<u>306.051.200.000</u>	<u>-</u>

Tại ngày 30 tháng 09 năm 2022 và ngày 31 tháng 12 năm 2021, số dư khoản phải thu ngắn hạn và dài hạn khác quá hạn là 28.220.000.000 đồng như được trình bày tại Thuyết minh 10.

CÔNG TY CỔ PHẦN TẬP ĐOÀN YEAH1

Mẫu số B 09 – DN/HN

10 NỢ KHÓ ĐÒI

	30.09.2022				31.12.2021			
	Giá gốc VND	Giá trị có thể thu hồi VND	Dự phòng VND	Thời gian quá hạn	Giá gốc VND	Giá trị có thể thu hồi VND	Dự phòng VND	Thời gian quá hạn
Tổng giá trị các khoản phải thu ngắn hạn của khách hàng khó có khả năng thu hồi								
Công ty Cổ phần Giải trí 100 Độ	6.518.490.436	-	(6.518.490.436)	Trên 1 năm	6.518.490.436	-	(6.518.490.436)	Dưới 1 năm
Công ty TNHH Đầu tư Bảo Ninh	3.015.057.729	-	(3.015.057.729)	Trên 3 năm	-	-	-	Trên 3 năm
Khác	544.825.536	-	(544.825.536)	Trên 3 năm	544.825.536	-	(544.825.536)	Trên 3 năm
	<u>10.078.373.701</u>	<u>-</u>	<u>(10.078.373.701)</u>		<u>7.063.315.972</u>	<u>-</u>	<u>(7.063.315.972)</u>	
Tổng giá trị các khoản phải thu ngắn hạn khác quá hạn thanh toán								
Công ty TNHH Tân An Đông Sài Gòn	19.600.000.000	-	(19.600.000.000)	Trên 3 năm	19.600.000.000	-	(19.600.000.000)	Trên 3 năm
Phải thu từ hợp tác trò chơi trực tuyến	8.120.000.000	-	(8.120.000.000)	Trên 1 năm	8.120.000.000	-	(8.120.000.000)	Trên 1 năm
Công ty Cổ phần Phát triển UP	500.000.000	-	(500.000.000)	Trên 1 năm	500.000.000	-	(500.000.000)	Trên 1 năm
	<u>28.220.000.000</u>	<u>-</u>	<u>(28.220.000.000)</u>		<u>28.220.000.000</u>	<u>-</u>	<u>(28.220.000.000)</u>	
	<u>38.298.373.701</u>	<u>-</u>	<u>(38.298.373.701)</u>		<u>35.283.315.972</u>	<u>-</u>	<u>(35.283.315.972)</u>	

11 HÀNG TỒN KHO

	30.09.2022		31.12.2021	
	Giá gốc VND	Dự phòng VND	Giá gốc VND	Dự phòng VND
Hàng hóa	47.502.983.477	(36.811.339.507)	53.704.851.555	(41.929.882.655)
Chương trình	66.938.479.936	(23.448.542.536)	41.801.815.609	(23.448.542.536)
Khác	860.000.000	-	595.258.721	-
	<u>115.301.463.413</u>	<u>(60.259.882.043)</u>	<u>96.101.925.885</u>	<u>(65.378.425.191)</u>

Biến động về dự phòng giảm giá hàng tồn kho trong kỳ/năm như sau:

	Kỳ 9 tháng kết thúc ngày 30.09.2022 VND	Năm tài chính kết thúc ngày 31.12.2021 VND
Số dư đầu kỳ/năm	65.378.425.191	34.159.395.707
(Hoàn nhập)/Trích lập dự phòng trong kỳ/năm	(5.118.543.148)	31.219.029.484
	<u>60.259.882.043</u>	<u>65.378.425.191</u>

12 CHI PHÍ TRẢ TRƯỚC

(a) Ngắn hạn

	30.09.2022 VND	31.12.2021 VND
Chi phí dịch vụ trả trước	3.471.003.505	17.737.717.478
Công cụ, dụng cụ	89.551.622	191.377.851
	<u>3.560.555.127</u>	<u>17.929.095.329</u>

Biến động về chi phí trả trước ngắn hạn trong kỳ/năm như sau:

	30.09.2022 VND	31.12.2021 VND
Số dư đầu năm	17.929.095.329	22.503.079.009
Tăng	5.917.704.759	18.946.750.159
Phân loại lại	(17.565.454.545)	-
Phân bổ trong kỳ/năm	(2.720.790.415)	(23.520.733.835)
Số dư cuối kỳ/ năm	<u>3.560.555.127</u>	<u>17.929.095.329</u>

CÔNG TY CỔ PHẦN TẬP ĐOÀN YEAH1

Mẫu số B 09 – DN/HN

12 CHI PHÍ TRẢ TRƯỚC (tiếp theo)

(b) Dài hạn

	30.09.2022	31.12.2021
	VND	VND
Công cụ dụng cụ	1.210.319.169	1.077.992.802
Chi phí bản quyền	-	4.465.617.381
Chi phí phát triển nhóm nhạc	-	683.280.698
Khác	2.639.857.480	2.998.387.827
	<u>3.850.176.649</u>	<u>9.225.278.708</u>

Biến động về chi phí trả trước dài hạn trong kỳ/năm như sau:

	30.09.2022	31.12.2021
	VND	VND
Số dư đầu năm	9.225.278.708	119.564.759.355
Tăng do hợp nhất kinh doanh	646.565.626	-
Tăng do mua sắm	1.107.962.963	65.130.248.963
Phân bổ trong kỳ/năm	(5.902.357.921)	(75.480.972.132)
Thanh lý	-	(9.329.618.351)
Giảm do mất quyền kiểm soát công ty con	(1.227.272.727)	(90.659.139.127)
Số dư cuối kỳ/năm	<u>3.850.176.649</u>	<u>9.225.278.708</u>

CÔNG TY CỔ PHẦN TẬP ĐOÀN YEAH1

Mẫu số B 09 – DN/HN

13 TÀI SẢN CÓ ĐỊNH

(a) TSCĐ hữu hình

Nguyên giá
 Tại ngày 1 tháng 1 năm 2022
 Mua trong kỳ
 Thanh lý, nhượng bán
 Tăng do hợp nhất kinh doanh
 Tại ngày 30 tháng 9 năm 2022

Giá trị khấu hao lũy kế
 Tại ngày 1 tháng 1 năm 2022
 Khấu hao trong kỳ
 Thanh lý, nhượng bán
 Tăng do hợp nhất kinh doanh
 Tại ngày 30 tháng 09 năm 2022

Giá trị còn lại
 Tại ngày 1 tháng 1 năm 2022
 Tại ngày 30 tháng 09 năm 2022

	Nhà cửa, vật kiến trúc VND	Máy móc thiết bị VND	Phương tiện vận tải VND	Tổng cộng VND
	195.458.495	9.971.051.759	9.478.986.818	19.645.497.072
	-	1.083.500.000	-	1.083.500.000
	-	(1.419.090.910)	(3.109.490.000)	(4.528.580.910)
	1.180.702.215	9.015.981.758	7.267.241.183	17.463.925.156
	<u>1.376.160.710</u>	<u>18.651.442.607</u>	<u>13.636.738.001</u>	<u>33.664.341.318</u>
	(195.458.495)	(7.711.746.404)	(8.817.083.841)	(16.724.288.740)
	-	(545.611.878)	(331.445.379)	(877.057.257)
	-	418.895.203	3.109.490.000	3.528.385.203
	(1.180.702.215)	(8.288.257.513)	(7.068.055.482)	(16.537.015.210)
	<u>(1.376.160.710)</u>	<u>(16.126.720.592)</u>	<u>(13.107.094.702)</u>	<u>(30.609.976.004)</u>
	-	2.259.305.355	661.902.977	2.921.208.332
	-	<u>2.524.722.015</u>	<u>529.643.299</u>	<u>3.054.365.314</u>

CÔNG TY CỔ PHẦN TẬP ĐOÀN YEAH1

Mẫu số B 09 – DN/HN

13 TÀI SẢN CỐ ĐỊNH (tiếp theo)

(b) TSCĐ vô hình

	Quyền sử dụng đất VND	Bản quyền, quyền sở hữu VND	Phần mềm máy tính VND	Tổng cộng VND
Nguyên giá				
Tại ngày 1 tháng 1 năm 2022	4.500.000.00	14.781.276.34	18.000.164.31	37.281.440.65
Mua trong kỳ	-	-	110.000.00	110.000.00
Tăng do hợp nhất kinh doanh	-	-	178.800.00	178.800.00
Thanh lý, nhượng bán	-	(11.595.311.71)	(1.950.000.00)	(13.545.311.71)
Tại ngày 30 tháng 09 năm 2022	4.500.000.00	3.185.964.63	16.338.964.31	24.024.928.94
Giá trị khấu hao lũy kế				
Tại ngày 1 tháng 1 năm 2022	-	(3.754.724.72)	(5.548.771.26)	(9.303.495.98)
Khấu hao trong kỳ	-	(144.295.02)	(2.439.665.38)	(2.583.960.41)
Thanh lý, nhượng bán	-	2.898.827.94	812.500.00	3.711.327.94
Tại ngày 30 tháng 09 năm 2022	-	(1.000.191.81)	(7.175.936.64)	(8.176.128.45)
Giá trị còn lại				
Tại ngày 1 tháng 1 năm 2022	4.500.000.00	11.026.551.62	12.451.393.05	27.977.944.67
Tại ngày 30 tháng 09 năm 2022	4.500.000.00	2.185.772.81	9.163.027.66	15.848.800.48

CÔNG TY CỔ PHẦN TẬP ĐOÀN YEAH1

Mẫu số B 09 – DN/HN

14 LỢI THẾ THƯƠNG MẠI

Biến động về lợi thế thương mại trong kỳ/năm như sau:

	30.09.2022 VND	31.12.2021 VND
Số dư đầu năm	16.184.310.248	71.507.855.470
Phân bổ trong kỳ/năm	(3.819.609.151)	(52.280.831.647)
Giảm do thay đổi tỉ lệ sở hữu công ty con	(4.935.393.870)	(3.042.713.575)
Tăng do hợp nhất kinh doanh	66.561.027.574	-
	<u>73.990.334.801</u>	<u>16.184.310.248</u>

15 PHẢI TRẢ NGƯỜI BÁN NGẮN HẠN

	30.09.2022		31.12.2021	
	Giá trị VND	Số có khả năng trả nợ VND	Giá trị VND	Số có khả năng trả nợ VND
Bên thứ ba				
Công ty Cổ phần Tổng Công ty Truyền hình cáp Việt Nam	38.166.344.996	38.166.344.996	20.756.568.161	20.756.568.161
Công ty TNHH Sản xuất Thương mại Dịch vụ Number One	16.515.984.079	16.515.984.079	16.460.486.735	16.460.486.735
Khác	32.795.790.528	32.795.790.528	50.108.260.144	50.108.260.144
Bên liên quan (Thuyết minh 34(b))	5.849.789.534	5.849.789.534	-	-
	<u>93.327.909.137</u>	<u>93.327.909.137</u>	<u>87.325.315.040</u>	<u>87.325.315.040</u>

Tại ngày 30 tháng 09 năm 2022 và ngày 31 tháng 12 năm 2021, Tập đoàn không có khoản phải trả người bán ngắn hạn nào bị quá hạn thanh toán.

16 NGƯỜI MUA TRẢ TIỀN TRƯỚC NGẮN HẠN

	30.09.2022 VND	31.12.2021 VND
Bên thứ ba		
Công ty TNHH Công Nghiệp Thực Phẩm Liwayway Sài Gòn	2.233.516.371	1.926.523.928
Ủy ban Mặt trận Tổ quốc Việt Nam Thành phố Hồ Chí Minh	1.730.600.000	1.338.000.000
Công ty TNHH Truyền Thông WPP	187.823.928	1.142.643.706
Chi nhánh Công ty TNHH Cao Phong - Kho hàng	-	2.396.401.997
Khác	4.305.001.849	3.728.402.726
	<u>8.456.942.148</u>	<u>10.531.972.357</u>

CÔNG TY CỔ PHẦN TẬP ĐOÀN YEAH1

Mẫu số B 09 – DN/HN

17 THUẾ VÀ CÁC KHOẢN PHẢI THU/PHẢI NỢ NHÀ NƯỚC

Biến động về thuế và các khoản phải thu/phải nộp Nhà nước như sau:

	Tại ngày 1.1.2021 VND	Tăng do hợp nhất kinh doanh	Giảm do thoái vốn công ty con	Số phải nộp/ phải thu trong kỳ VND	Số đã cán trừ trong kỳ VND	Số đã thực nộp/ được hoàn trong kỳ VND	Tại ngày 30.09.2022 VND
(a) Phải thu							
Thuế GTGT được khấu trừ	17.043.590.290	-	(1.296.794.498)	23.800.138.943	(25.057.035.015)	-	14.489.899.720
Thuế khác	105.038.385	231.237.798	-	173.332.069	-	-	509.608.252
	<u>17.148.628.675</u>	<u>231.237.798</u>	<u>(1.296.794.498)</u>	<u>23.973.471.012</u>	<u>(25.057.035.015)</u>	<u>-</u>	<u>14.999.507.972</u>
(b) Phải nộp							
Thuế TNDN	27.554.964.999	-	-	6.450.677.437	-	(8.828.017.610)	25.177.624.826
Thuế thu nhập cá nhân	9.392.556.862	752.742.052	(308.165.687)	3.566.058.572	-	(7.822.307.849)	5.580.883.950
Thuế GTGT	1.188.780.351	69.929.503	-	26.508.152.461	(25.057.035.015)	(579.723.187)	2.130.104.113
Thuế khác	6.652.355.178	50.313.700	-	2.113.165.682	-	(511.088.981)	8.304.745.579
	<u>44.788.657.390</u>	<u>872.985.255</u>	<u>(308.165.687)</u>	<u>38.638.054.152</u>	<u>(25.057.035.015)</u>	<u>(17.741.137.627)</u>	<u>41.193.358.468</u>

18 CHI PHÍ PHẢI TRẢ NGẮN HẠN

	30.09.2022 VND	31.12.2021 VND
Phân chia doanh thu từ hoạt động quảng cáo	7.817.465.343	26.110.858.675
Chi phí khảo sát thị trường	5.845.685.674	7.727.461.563
Chi phí lãi vay	1.115.985.068	10.358.140.320
Chi phí phát triển phần mềm, hệ thống	277.000.000	5.758.626.849
Lương và thưởng cho nhân viên	-	1.949.257.682
Khác	720.574.842	4.909.181.173
	<u>15.776.710.927</u>	<u>56.813.526.262</u>

19 PHẢI TRẢ NGẮN HẠN KHÁC

	30.09.2022 VND	31.12.2021 VND
Phải trả về hợp đồng hợp tác kinh doanh	2.147.650.000	5.787.650.000
Phải trả tiền mua cổ phần	56.500.000.000	38.400.000.000
Khác	7.897.673.327	14.553.000.313
	<u>66.545.323.327</u>	<u>58.740.650.313</u>
Trong đó		
Bên thứ ba	66.337.750.262	53.177.355.067
Bên liên quan (Thuyết minh 34(b))	207.573.065	5.563.295.246
	<u>66.545.323.327</u>	<u>58.740.650.313</u>

Tại ngày 30 tháng 09 năm 2022 và ngày 31 tháng 12 năm 2021, Tập đoàn không có khoản phải trả khác ngắn hạn nào bị quá hạn thanh toán.

CÔNG TY CỔ PHẦN TẬP ĐOÀN YEAH1

Mẫu số B 09 – DN/HN

20 VAY

(a) Ngắn hạn

	Tại ngày 1.1.2022 VND	Tăng do hợp nhất kinh doanh	Tăng VND	Trả nợ gốc VND	Tại ngày 30.09.2022 VND
Ngân hàng Thương mại Cổ phần Quân đội	-	-	1.150.000.000	-	1.150.000.000
Ngân hàng Thương mại Cổ phần Phát triển Nhà Thành phố Hồ Chí Minh	45.128.414.212	-	26.132.617.179	(71.261.031.391)	-
Ngân hàng Thương mại Cổ phần Ngoại thương Việt Nam	11.441.441.387	-	-	(11.441.441.387)	-
Vay bên thứ ba	74.226.361.213	8.450.000.000	74.668.458.995	(46.155.090.909)	111.189.729.299
	130.796.216.812	8.450.000.000	101.951.076.174	(128.857.563.687)	112.339.729.299

(b) Dài hạn

	Tại ngày 1.1.2022 VND	Tăng VND	Trả nợ gốc VND	Tại ngày 30.09.2022 VND
Công ty Cổ phần Quản lý Quỹ Đầu tư FPT	70.000.000.000	-	(70.000.000.000)	-
Vay bên thứ ba	1.000.000.000	-	-	1.000.000.000
	71.000.000.000	-	(70.000.000.000)	1.000.000.000

21 VỐN CHỦ SỞ HỮU

(a) Số lượng cổ phiếu

	<u>30.09.2022</u>	<u>31.12.2021</u>
	Cổ phiếu phổ thông	Cổ phiếu phổ thông
Số lượng cổ phiếu đăng ký	31.279.968	31.279.968
Số lượng cổ phiếu đã phát hành	31.279.968	31.279.968
Số lượng cổ phiếu đang lưu hành	<u>31.279.968</u>	<u>31.279.968</u>

(b) Chi tiết vốn góp của chủ sở hữu

	<u>30.09.2022</u>		<u>31.12.2021</u>	
	Cổ phiếu phổ thông	%	Cổ phiếu phổ thông	%
Ancla Assets Ltd.	3.419.249	10,93	3.419.249	10,93
Bà Trần Uyên Phương	709.500	2,27	1.151.196	3,68
Ông Đào Phúc Trí	344.296	1,10	344.296	1,10
Ông Nguyễn Ánh Nhượng Tổng	-	-	7.731.408	24,72
DFJ VinaCapital Venture Investment Ltd.	-	-	3.048.192	9,74
Cổ đông khác	26.806.923	85,70	15.585.627	49,83
	<u>31.279.968</u>	<u>100,00</u>	<u>31.279.968</u>	<u>100,00</u>

(c) Tình hình biến động của vốn cổ phần

	Số cổ phiếu	Cổ phiếu phổ thông VND	Tổng cộng VND
Tại ngày 1 tháng 1 năm 2021 và ngày 31 tháng 12 năm 2021 và ngày 30 tháng 09 năm 2022	<u>31.279.968</u>	<u>312.799.680.000</u>	<u>312.799.680.000</u>

Mệnh giá cổ phiếu: 10.000 Đồng trên một cổ phiếu

CÔNG TY CỔ PHẦN TẬP ĐOÀN YEAH1

Mẫu số B 09 – DN/HN

22 TÌNH HÌNH TĂNG GIẢM NGUỒN VỐN CHỦ SỞ HỮU

	Vốn góp của chủ sở hữu VND	Thặng dư vốn cổ phần VND	Chênh lệch tỷ giá hối đoái VND	(Lỗ lũy kế)/LNST chưa phân phối VND	Lợi ích cổ đông không kiểm soát VND	Tổng cộng VND
Tại ngày 1 tháng 1 năm 2021	312.799.680.00	772.918.333.79	(255.483.15)	(219.278.689.21)	14.127.806.09	880.311.647.52
Lợi nhuận thuần trong năm	-	-	-	19.793.101.93	10.197.129.43	29.990.231.36
Thay đổi tỷ lệ của các công ty con đã nắm quyền kiểm soát	-	-	-	743.513.79	(11.443.296.25)	(10.699.782.46)
Mất quyền kiểm soát công ty con	-	-	-	-	(19.388.103.98)	(19.388.103.98)
Trích thù lao HĐQT	-	-	-	(2.766.166.33)	-	(2.766.166.33)
Sử dụng thặng dư vốn cổ phần để xóa lỗ	-	(222.044.855.54)	-	222.044.855.54	-	-
Chênh lệch tỷ giá hối đoái	-	-	255.483.15	-	-	255.483.15
Tại ngày 31 tháng 12 năm 2021	312.799.680.00	550.873.478.25	-	20.536.615.72	(6.506.464.72)	877.703.309.25
Lợi nhuận thuần trong năm	-	-	-	16.550.802.82	5.935.777.96	22.642.690.09
Thay đổi tỷ lệ của các công ty con đã nắm quyền kiểm soát	-	-	-	(9.299.653.40)	13.972.831.71	4.673.178.31
Trích thù lao HĐQT (*)	-	-	-	(2.242.202.70)	-	(2.242.202.70)
Tại ngày 30 tháng 09 năm 2022	312.799.680.00	550.873.478.25	-	25.545.562.44	13.402.144.95	902.620.865.65

(*) Theo Nghị quyết Đại hội Đồng cổ đông (“ĐHĐCĐ”) thường niên năm 2022 số 156/2022/YEG/NQ-ĐHĐCĐ ngày 15 tháng 6 năm 2022, ĐHCĐ thông qua việc phê duyệt thù lao Hội đồng Quản trị với số tiền là 2.242.202.700 Đồng.

23 LÃI TRÊN CỔ PHIẾU**(a) Lãi cơ bản trên cổ phiếu**

Lãi cơ bản trên cổ phiếu được tính bằng hiệu của số lợi nhuận thuần phân bổ cho các cổ đông và số trích quỹ khen thưởng, phúc lợi chia cho số lượng bình quân gia quyền của số cổ phiếu phổ thông đang lưu hành trong năm, không bao gồm các cổ phiếu phổ thông được Công ty mua lại và giữ làm cổ phiếu quỹ. Chi tiết như sau:

	Kỳ 9 tháng kết thúc ngày	
	30.09.2022	30.09.2021
Lãi/(lỗ) thuần phân bổ cho các cổ đông (VND)	16.550.802.826	(258.918.993.966)
Bình quân số cổ phiếu phổ thông đang lưu hành (cổ phiếu)	31.279.968	31.279.968
Lãi/(lỗ) cơ bản trên mỗi cổ phiếu (VND)	<u>529</u>	<u>(8.277)</u>

(b) Lãi suy giảm trên cổ phiếu

Công ty không có cổ phiếu phổ thông tiềm tàng suy giảm trong năm và đến ngày lập báo cáo tài chính hợp nhất này. Do đó, lãi suy giảm trên cổ phiếu bằng với lãi cơ bản trên cổ phiếu.

24 CÁC KHOẢN MỤC NGOÀI BẢNG CÂN ĐỐI KẾ TOÁN HỢP NHẤT**(a) Ngoại tệ các loại**

Tại ngày 30 tháng 09 năm 2022, khoản mục tiền và các khoản tương đương tiền đã bao gồm số ngoại tệ 1.468,33 Đô la Mỹ, 1.065,27 Đô la Singapore và 82.606,10 Yên Nhật (tại ngày 31 tháng 12 năm 2021: 4.547,52 Đô la Mỹ, 1.141,28 Đô la Singapore và 105 chỉ vàng).

(b) Cam kết góp vốn

Mức cam kết góp vốn tối thiểu phải góp trong tương lai được trình bày tại Thuyết minh 35.

25 DOANH THU THUẦN VỀ BÁN HÀNG VÀ CUNG CẤP DỊCH VỤ

	Kỳ 9 tháng kết thúc ngày	
	30.09.2022 VND	30.09.2021 VND
Doanh thu bán hàng và cung cấp dịch vụ		
Doanh thu tư vấn truyền thông quảng cáo và tổ chức sự kiện	105.717.005.135	725.026.213.944
Doanh thu quảng cáo trên kênh truyền hình	75.334.634.291	62.689.208.003
Doanh thu cung cấp dịch vụ và thương mại truyền thông	20.888.008.934	7.298.478.214
Doanh thu về bán lẻ	5.660.909.782	83.571.832.060
	<u>207.600.558.142</u>	<u>878.585.732.221</u>
Các khoản giảm trừ doanh thu		
Chiết khấu thương mại	(2.435.733.306)	(811.330.971)
	<u>(2.435.733.306)</u>	<u>(811.330.971)</u>
Doanh thu thuần về bán hàng và cung cấp dịch vụ		
Doanh thu thuần tư vấn truyền thông quảng cáo và tổ chức sự kiện	105.717.005.135	725.026.213.944
Doanh thu thuần quảng cáo trên kênh truyền hình	72.898.900.985	61.877.877.032
Doanh thu thuần cung cấp dịch vụ và thương mại truyền thông	20.888.008.934	7.298.478.214
Doanh thu thuần về bán lẻ	5.660.909.782	83.571.832.060
	<u>205.164.824.836</u>	<u>877.774.401.250</u>

26 GIÁ VỐN HÀNG BÁN VÀ DỊCH VỤ CUNG CẤP

	Kỳ 9 tháng kết thúc ngày	
	30.09.2022 VND	30.09.2021 VND
Giá vốn tư vấn truyền thông quảng cáo và tổ chức sự kiện	80.443.791.690	632.650.668.532
Giá vốn quảng cáo trên kênh truyền hình	54.475.188.272	59.764.194.623
Giá vốn về bán lẻ	7.549.868.434	134.494.513.782
Giá vốn dịch vụ và thương mại truyền thông (Hoàn nhập)/Dự phòng hàng tồn kho	8.657.328.853	6.389.661.277
	<u>(5.118.543.148)</u>	<u>37.251.575.096</u>
	<u>146.007.634.101</u>	<u>870.550.613.310</u>

27 DOANH THU HOẠT ĐỘNG TÀI CHÍNH

	Kỳ 9 tháng kết thúc ngày	
	30.09.2022 VND	30.09.2021 VND
Lãi tiền gửi, tiền cho vay	3.511.254.852	583.703.252
Lãi thuần từ chuyển nhượng đầu tư	28.003.121.106	12.761.355.777
Chênh lệch tỷ giá hối đoái	-	4.646.582.722
Khác	-	1.050.150
	<u>31.514.375.958</u>	<u>17.992.691.901</u>

28 CHI PHÍ TÀI CHÍNH

	Kỳ 9 tháng kết thúc ngày	
	30.09.2022 VND	30.09.2021 VND
Chi phí lãi vay	3.975.377.985	13.346.097.095
Chiết khấu thanh toán	324.356.649	242.212.000
Chênh lệch tỉ giá hối đoái	-	7.449.584.392
	<u>4.299.734.634</u>	<u>21.037.893.487</u>

29 CHI PHÍ BÁN HÀNG

	Kỳ 9 tháng kết thúc ngày	
	30.09.2022 VND	30.09.2021 VND
Chi phí dịch vụ mua ngoài	10.853.191.973	28.326.810.374
Chi phí nhân viên	5.545.844.104	25.462.532.208
Chi phí khấu hao TSCĐ	93.845.946	2.241.097.932
	<u>16.492.882.023</u>	<u>56.030.440.514</u>

CÔNG TY CỔ PHẦN TẬP ĐOÀN YEAH1

Mẫu số B 09 – DN/HN

30 CHI PHÍ QUẢN LÝ DOANH NGHIỆP

	Kỳ 9 tháng kết thúc ngày	
	30.09.2022	30.09.2021
	VND	VND
Chi phí nhân viên	24.655.482.431	103.559.223.303
Chi phí dịch vụ mua ngoài	9.365.166.345	31.673.196.670
Chi phí thuê văn phòng	2.960.009.038	7.976.686.297
Chi phí khấu hao TSCĐ	3.402.773.335	3.621.330.678
Lợi thế thương mại phân bổ	3.819.609.151	8.443.000.739
Chi phí đồ dùng văn phòng, công cụ dụng cụ	414.905.349	9.299.014.745
Chi phí tiếp khách, công tác phí	1.165.027.125	192.253.108
Dự phòng phải thu khó đòi	3.058.825.487	19.024.786.844
	<u>48.841.798.261</u>	<u>183.789.492.384</u>

31 THU NHẬP VÀ CHI PHÍ KHÁC

	Kỳ 9 tháng kết thúc ngày	
	30.09.2022	30.09.2021
	VND	VND
Thu nhập khác		
Thu nhập từ thanh lý tài sản	1.027.205.404	386.319.841
Thu về phạt vi phạm hợp đồng	3.120.555.200	-
Khác	10.121.533.789	89.935.976
	<u>14.269.294.393</u>	<u>476.255.817</u>
Chi phí khác		
Chi phí nhượng bán, thanh lý tài sản	(710.312.913)	-
Các khoản bị phạt	(6.006.926.504)	(1.840.214.740)
Khác	(245.475.200)	(1.629.807)
	<u>(6.962.714.617)</u>	<u>(1.841.844.547)</u>
Lợi nhuận/(lỗ) khác	<u>7.306.579.776</u>	<u>(1.365.588.730)</u>

32 THUẾ TNDN

Số thuế TNDN trên lỗ kế toán trước thuế của Tập đoàn khác với số thuế khi được tính theo thuế suất áp dụng 20% như sau:

	Kỳ 9 tháng kết thúc ngày	
	30.09.2021 VND	30.09.2020 VND
Lỗ kế toán trước thuế	28.937.258.226	(237.338.423.904)
Thuế tính ở thuế suất 20% (*)	5.787.451.645	(47.467.684.781)
Điều chỉnh:		
Chi phí không được khấu trừ	904.525.170	1.878.472.964
Thu nhập không chịu thuế	(5.360.649.771)	-
Phân bổ lợi thế thương mại	763.921.830	1.688.600.145
Lỗ tính thuế đã được sử dụng	(3.862.088.839)	(19.724.745)
Lỗ tính thuế mà không ghi nhận tài sản thuế TNDN hoãn lại	1.766.839.964	60.374.203.847
Dự phòng thiếu các năm trước	6.450.677.437	-
Chi phí thuế thu nhập doanh nghiệp từ phân phối lợi nhuận từ công ty con ở nước ngoài đến công ty tại Việt Nam	-	955.180.000
Thuế được miễn, giảm	-	(1.173.485.221)
Chi phí thuế TNDN (*)	6.450.677.437	16.235.562.212
Chi phí/(thu nhập) thuế TNDN ghi nhận trong báo cáo kết quả hoạt động kinh doanh hợp nhất:		
Thuế TNDN - hiện hành	6.450.677.437	14.574.110.327
Thuế TNDN - hoãn lại	-	1.661.451.891
Chi phí thuế TNDN (*)	6.450.677.437	16.235.562.212

(*) Chi phí thuế TNDN cho năm tài chính được ước tính dựa vào thu nhập chịu thuế và có thể có những điều chỉnh tùy thuộc vào sự kiểm tra của cơ quan thuế.

33 CHI PHÍ SẢN XUẤT KINH DOANH THEO YẾU TỐ

Chi phí sản xuất kinh doanh theo yếu tố thể hiện các chi phí phát sinh trong năm từ hoạt động kinh doanh của Tập đoàn, không bao gồm giá mua hàng hóa phát sinh trong hoạt động thương mại. Chi tiết được trình bày như sau:

	Kỳ 9 tháng kết thúc ngày	
	30.09.2022	30.09.2021
	VND	VND
Chi phí dịch vụ mua ngoài	166.754.676.171	766.781.217.773
Chi phí nhân viên	30.201.326.535	129.021.755.511
Phân bổ lợi thế thương mại	3.819.609.151	8.443.000.739
Chi phí khấu hao TSCĐ	3.496.619.281	5.862.428.610
Dự phòng phải thu ngắn hạn khó đòi	3.058.825.487	19.024.786.844
(Hoàn nhập)/Dự phòng hàng tồn kho	(5.118.543.148)	37.251.575.096
Khác	1.579.932.474	9.491.267.853
	<u>203.792.445.951</u>	<u>975.876.032.426</u>

34 THUYẾT MINH VỀ CÁC BÊN LIÊN QUAN

Trong kỳ, Tập đoàn có giao dịch và số dư và giao dịch với các bên liên quan như sau:

Mối quan hệ	Tên
Chủ tịch HĐQT	Ông Nguyễn Ảnh Nhượng Tổng (đến ngày 15/6/2022)
Thành viên HĐQT	Ông Đào Phúc Trí
Ban Tổng Giám đốc	Ông Trần Thanh Tân (từ ngày 1/5/2022)
Ban Tổng Giám đốc	Ông Nguyễn Quang Vinh (đến ngày 29/9/2022)
Ban Tổng Giám đốc	Ông Nguyễn Vũ Nghị (đến ngày 1/5/2022)
Ban Tổng Giám đốc	Bà Nguyễn Đặng Quỳnh Anh (đến ngày 16/2/2022)
Ban Tổng Giám đốc	Ông Lê Minh Nhật Tín (từ ngày 16/2/2022)
Công ty liên quan của cổ đông	Công ty TNHH Yeah1 Vision (đến ngày 15/6/2022)
Công ty liên quan của cổ đông	Công ty TNHH Thương mại – Dịch vụ Tân Hiệp Phát
Công ty liên kết	Công ty Cổ phần Đầu tư Việt Nam Giải trí
Công ty liên kết	Công ty Cổ phần Zmedia
Công ty liên kết	Công ty Cổ phần Giải trí 100 Độ
Công ty liên kết	Công ty Cổ phần Công nghệ Truyền thông Số 1

(a) Giao dịch với các bên liên quan

	Kỳ 9 tháng kết thúc ngày	
	30.09.2022 VND	30.09.2021 VND
(i) Tạm ứng cho bên liên quan		
Ông Đào Phúc Trí	1.086.235.700	881.944.540
Ông Nguyễn Ảnh Nhượng Tổng	-	16.381.264.416
	<u>1.086.235.700</u>	<u>17.263.208.956</u>
(ii) Thu hồi tạm ứng		
Ông Đào Phúc Trí	4.115.431.440	1.874.301.472
Ông Nguyễn Ảnh Nhượng Tổng	-	14.446.899.079
	<u>4.115.431.440</u>	<u>16.321.200.551</u>

34 THUYẾT MINH VỀ CÁC BÊN LIÊN QUAN (tiếp theo)

(a) Giao dịch với các bên liên quan (tiếp theo)

		Kỳ 9 tháng kết thúc ngày	
		30.09.2022	30.09.2021
		VND	VND
<i>(iii) Các khoản chi cho các nhân sự quản lý chủ chốt</i>			
STT	Họ và Tên	Chức danh	
Thù lao thành viên HĐQT			
1	Nguyễn Ảnh Nhượng Tổng	Chủ tịch HĐQT	- 959.998.750
Tiền lương của Ban Tổng Giám đốc và người quản lý khác			
1	Đào Phúc Trí	Thành viên HĐQT – Tổng Giám đốc Chủ tịch HĐQT	1.803.715.900 612.003.000
2	Lê Phương Thảo	– Phó Tổng Giám đốc	837.415.000 -
3	Trần Thanh Tân	Phó Tổng Giám đốc	309.953.875 -
4	Nguyễn Quang Vinh	Phó Tổng Giám đốc	743.148.922 928.936.152
5	Lê Minh Nhật Tín	Phó Tổng Giám đốc	1.507.347.000 -
6	Nguyễn Vũ Nghị	Phó Tổng Giám đốc	350.000.000 630.000.000
7	Nguyễn Đặng Quỳnh Anh	Phó Tổng Giám đốc	350.000.000 3.500.000.000
8	Nguyễn Văn Cang	Phó Tổng Giám đốc	- 318.000.000
9	Hồ Nam Đông	Phó Tổng Giám đốc	- 75.000.000
		<u>5.901.580.697</u>	<u>6.063.939.152</u>

34 THUYẾT MINH VỀ CÁC BÊN LIÊN QUAN (tiếp theo)

(b) Số dư cuối kỳ/năm với các bên liên quan

	30.09.2022 VND	31.12.2021 VND
(i) Phải thu ngắn hạn của khách hàng (Thuyết minh 6)		
Công ty Cổ phần Giải trí 100 Độ	6.731.991.724	6.518.490.436
Công ty Cổ phần Công nghệ Truyền thông Số 1	752.597.131	611.028.313
Công ty Cổ phần Dịch vụ Thương mại Việt Nam Trực tuyến	-	4.471.463.754
Công ty TNHH Thương mại – Dịch vụ Tân Hiệp Phát	-	7.758.546.420
Công ty TNHH Yeah1 Vision	-	149.824.729
	<u>7.484.588.855</u>	<u>19.509.353.652</u>
(ii) Trả trước cho người bán ngắn hạn (Thuyết minh 7)		
Công ty Cổ phần Dịch vụ Thương mại Việt Nam Trực Tuyến	-	16.769.831.540
	<u>-</u>	<u>16.769.831.540</u>
(iii) Phải thu về cho vay ngắn hạn (Thuyết minh 8(a))		
Công ty TNHH Yeah1 Vision	-	1.360.000.000
	<u>-</u>	<u>1.360.000.000</u>
(iv) Phải thu ngắn hạn khác (Thuyết minh 9(a))		
Công ty Cổ phần Zmedia	147.899.158	147.899.158
Ông Đào Phúc Trí	59.945.700	4.619.344.140
Ông Nguyễn Ảnh Nhượng Tổng	-	42.993.467.414
Ông Võ Thái Phong	-	38.004.547.167
Ông Nguyễn Vũ Nghị	-	25.219.965.316
Bà Nguyễn Đặng Quỳnh Anh	-	2.251.793.746
Công ty TNHH Yeah1 Vision	-	1.420.000.000
	-	1.025.000.000
	<u>207.844.858</u>	<u>115.682.016.941</u>
(v) Phải thu dài hạn khác (Thuyết minh 9(b))		
Công ty Cổ phần Dịch vụ Thương mại Việt Nam Trực tuyến	-	3.447.919.503
	<u>-</u>	<u>3.447.919.503</u>

CÔNG TY CỔ PHẦN TẬP ĐOÀN YEAH1

Mẫu số B 09 – DN/HN

- 34 THUYẾT MINH VỀ CÁC BÊN LIÊN QUAN (tiếp theo)**
(b) Số dư cuối kỳ/năm với các bên liên quan (tiếp theo)

	30.09.2022	31.12.2021
	VND	VND
(vi) Phải trả ngắn hạn khác (Thuyết minh 19)		
Công ty Cổ phần Đầu tư Việt Nam Giải trí	207.573.065	207.573.065
Công ty Cổ phần Công nghệ Truyền thông Số 1	-	2.000.000.000
Công ty TNHH Thương mại – Dịch vụ Tân Hiệp Phát	-	2.147.650.000
Ông Nguyễn Quang Vinh	-	1.100.000.000
Bà Nguyễn Đặng Quỳnh Anh	-	43.148.400
Ông Võ Thái Phong	-	37.712.845
Ông Nguyễn Ảnh Nhượng Tóng	-	27.210.936
	<u>207.573.065</u>	<u>5.563.295.246</u>

CÔNG TY CỔ PHẦN TẬP ĐOÀN YEAH1

Mẫu số B 09 – DN/HN

35 CAM KẾT GÓP VỐN


	30.09.2022 VND	31.12.2021 VND
Tổng giá trị cam kết góp vốn	<u>25.435.044.000</u>	<u>25.465.044.000</u>

Báo cáo tài chính hợp nhất giữa niên độ của Tập đoàn đã được Chủ tịch HĐQT phê chuẩn ngày 28 tháng 10 năm 2022.



Đặng Phương Dung
Người lập/ Kế toán trưởng




Lê Phương Thảo
Chủ tịch HĐQT
Ngày 28 tháng 10 năm 2022



