

Số: 89 /SDCC -TCKT
(V/v: Công bố Báo cáo tài chính
quý I năm 2023)

Hà Nội, ngày 18 tháng 4 năm 2023

CÔNG BỐ THÔNG TIN ĐỊNH KỲ BÁO CÁO TÀI CHÍNH

Kính gửi: Ủy ban Chứng khoán nhà nước

Sở giao dịch chứng khoán Hà Nội

Thực hiện quy định tại khoản 3, khoản 4 Điều 14 Thông tư số 96/2020/TT-BCTC ngày 16/11/2020 của Bộ Tài chính hướng dẫn công bố thông tin trên thị trường chứng khoán, Công ty cổ phần Tư vấn Sông Đà thực hiện công bố thông tin báo cáo tài chính (BCTC) quý I năm 2023 với Sở giao dịch chứng khoán Hà Nội/ Ủy ban chứng khoán nhà nước như sau:

1. Tên tổ chức: Công ty cổ phần Tư vấn Sông Đà

- Mã chứng khoán: SDC
- Địa chỉ: G9, phường Thanh Xuân Nam, quận Thanh Xuân, thành phố Hà Nội
- Điện thoại liên hệ: 02438542209
- Email: tckt@gmail.com Website: <https://www.sdcc.com.vn/>

2. Nội dung thông tin công bố:

- BCTC quý I năm 2023:
 - BCTC riêng (TCNY không có công ty con và đơn vị kế toán cấp trên có đơn vị trực thuộc);
 - BCTC hợp nhất (TCNY có công ty con);
 - BCTC tổng hợp (TCNY có đơn vị kế toán trực thuộc tổ chức bộ máy kế toán riêng).

- Các trường hợp thuộc diện phải giải trình nguyên nhân:

+ Tổ chức kiểm toán đưa ra ý kiến không phải là ý kiến chấp nhận toàn phần đối với BCTC (đối với BCTC được kiểm toán năm 2023):

Có Không

Vấn bản giải trình trong trường hợp tích có:

Có Không

+ Lợi nhuận sau thuế trong kỳ báo cáo có sự chênh lệch trước và sau kiểm toán từ 5% trở lên, chuyển từ lỗ sang lãi hoặc ngược lại (đối với BCTC được kiểm toán năm 2022):



Có

Không

Văn bản giải trình trong trường hợp tích có:

Có

Không

+ Lợi nhuận sau thuế thu nhập doanh nghiệp tại báo cáo kết quả kinh doanh của kỳ báo cáo thay đổi từ 10% trở lên so với báo cáo cùng kỳ năm trước:

Có

Không

Văn bản giải trình trong trường hợp tích có:

Có

Không

+ Lợi nhuận sau thuế trong kỳ báo cáo bị lỗ, chuyển từ lãi ở báo cáo cùng kỳ năm trước sang lỗ ở kỳ này hoặc ngược lại:

Có

Không

Văn bản giải trình trong trường hợp tích có:

Có

Không

Thông tin này đã được công bố trên trang thông tin điện tử của công ty vào ngày 18/4/2023 tại đường dẫn: <https://www.sdcc.com.vn/>

3. Báo cáo về các giao dịch có giá trị từ 35% tổng tài sản trở lên trong năm 2022.

Trường hợp TCNY có giao dịch đề nghị báo cáo đầy đủ các nội dung sau:

- Nội dung giao dịch:.....
- Tỷ trọng giá trị giao dịch/tổng giá trị tài sản của doanh nghiệp (%) (căn cứ trên báo cáo tài chính năm gần nhất);.....
- Ngày hoàn thành giao dịch:.....

Chúng tôi xin cam kết các thông tin công bố trên đây là đúng sự thật và hoàn toàn chịu trách nhiệm trước pháp luật về nội dung các thông tin công bố.

Tài liệu đính kèm:

- BCTC quý I năm 2023 của Công ty mẹ và Hợp nhất của Công ty CP TV Sông Đà.

Đại diện tổ chức

Người đại diện theo pháp luật/Người UQCBTT
(Ký, ghi rõ họ tên, chức vụ, đóng dấu)



TỔNG GIÁM ĐỐC
Dinh Văn Tuấn



BẢNG CÂN ĐỐI KẾ TOÁN TỔNG HỢP

Tại ngày 31 tháng 03 năm 2023

Đơn vị tính: đồng

TÀI SẢN	Mã số	Thuyết minh	Số cuối kỳ	Số đầu năm
A - TÀI SẢN NGẮN HẠN	100		68,870,935,912	68,869,497,980
I. Tiền và các khoản tương đương tiền	110		4,602,624,031	1,842,368,977
1. Tiền	111	VI.1	3,902,624,031	1,142,368,977
2. Các khoản tương đương tiền	112		700,000,000	700,000,000
II. Đầu tư tài chính ngắn hạn	120		4,237,955,573	4,237,955,573
3. Đầu tư nắm giữ đến ngày đáo hạn	123		4,237,955,573	4,237,955,573
III. Các khoản phải thu ngắn hạn	130		39,208,030,389	41,536,153,614
1. Phải thu ngắn hạn của khách hàng	131	VI.3	51,043,974,616	54,972,816,491
2. Trả trước cho người bán ngắn hạn	132		285,388,895	74,710,435
3. Phải thu nội bộ ngắn hạn	133			
5. Phải thu về cho vay ngắn hạn	135	VI.4	7,034,044,240	7,034,044,240
6. Phải thu ngắn hạn khác	136	VI.4	9,980,647,813	8,590,607,623
7. Dự phòng phải thu ngắn hạn khó đòi (*)	137	VI.6	(29,136,025,175)	(29,136,025,175)
IV. Hàng tồn kho	140		20,697,556,181	21,146,107,400
1. Hàng tồn kho	141	VI.7	20,697,556,181	21,146,107,400
2. Dự phòng giảm giá hàng tồn kho (*)	149		-	
V. Tài sản ngắn hạn khác	150		124,769,738	106,912,416
1. Chi phí trả trước ngắn hạn	151	VI.13	124,769,738	106,912,416
2. Thuế và các khoản phải thu NN	152			
TÀI SẢN	Mã số	Thuyết minh	Số cuối kỳ	Số đầu năm
B - TÀI SẢN DÀI HẠN	200		16,998,005,205	16,904,501,743
I. Các khoản phải thu dài hạn	210		13,998,934,037	13,759,093,917
1. Phải thu dài hạn của khách hàng	211	VI.3	13,998,934,037	13,759,093,917
6. Phải thu dài hạn khác	216	VI.4		
II. Tài sản cố định	220		1,524,825,153	1,703,502,148
1. Tài sản cố định hữu hình	221	VI.9	1,524,825,153	1,703,502,148
- Nguyên giá	222		17,016,461,497	17,016,461,497
- Giá trị hao mòn lũy kế (*)	223		(15,491,636,344)	(15,312,959,349)
III. Bất động sản đầu tư	230			
IV. Tài sản dở dang dài hạn	240			
2. Chi phí xây dựng cơ bản dở dang	242	VI.8		


V. Đầu tư tài chính dài hạn	250	VI.2	1,198,403,110	1,198,403,110
1. Đầu tư vào công ty con	251		1,837,000,000	1,837,000,000
3. Đầu tư góp vốn vào đơn vị khác	253		2,950,134,564	2,950,134,564
4. Dự phòng đầu tư tài chính dài hạn (*)	254		(3,588,731,454)	(3,588,731,454)
5. Đầu tư nắm giữ đến ngày đáo hạn	255			
VI. Tài sản dài hạn khác	260		275,842,905	243,502,568
1. Chi phí trả trước dài hạn	261	VI.13	275,842,905	243,502,568
TỔNG CỘNG TÀI SẢN (270 = 100 + 200)	270		85,868,941,117	85,773,999,723
NGUỒN VỐN	Mã số	Thuyết minh	Số cuối kỳ	Số đầu năm
C - NỢ PHẢI TRẢ	300		35,419,934,856	35,588,432,645
I. Nợ ngắn hạn	310		31,884,878,031	32,007,740,236
1. Phải trả người bán ngắn hạn	311	VI.16	2,138,413,868	2,212,053,792
2. Người mua trả tiền trước ngắn hạn	312		10,022,739,585	7,542,417,550
3. Thuế và các khoản phải nộp Nhà nước	313	VI.17	495,288,866	645,980,225
4. Phải trả người lao động	314		4,673,133,806	8,576,361,153
5. Chi phí phải trả ngắn hạn	315	VI.18	50,409,091	80,009,091
6. Phải trả nội bộ ngắn hạn	316			
8. Doanh thu chưa thực hiện ngắn hạn	318	VI.20	55,555,556	55,555,556
9. Phải trả ngắn hạn khác	319	VI.19	9,157,302,590	8,052,785,202
10. Vay và nợ thuê tài chính ngắn hạn	320	VI.15	4,187,032,402	3,616,075,400
12. Quỹ khen thưởng, phúc lợi	322		1,105,002,267	1,226,502,267
II. Nợ dài hạn	330		3,535,056,825	3,580,692,409
1. Phải trả người bán dài hạn	331	VI.16	3,535,056,825	3,580,692,409
7. Phải trả dài hạn khác	337	VI.19		
8. Vay và nợ thuê tài chính dài hạn	338			
D - VỐN CHỦ SỞ HỮU	400		50,449,006,261	50,185,567,078
I. Vốn chủ sở hữu	410	VI.25	50,449,006,261	50,185,567,078
1. Vốn góp của chủ sở hữu	411		26,097,100,000	26,097,100,000
- Cổ phiếu phổ thông có quyền biểu quyết	411a		26,097,100,000	26,097,100,000
4. Vốn khác của chủ sở hữu	414		8,502,618,712	8,502,618,712
5. Cổ phiếu quỹ (*)	415		(620,000)	(620,000)
8. Quỹ đầu tư phát triển	418		13,487,458,313	13,487,458,313
11. Lợi nhuận sau thuế chưa phân phối	421		2,362,449,236	2,099,010,053
- LNST chưa phân phối lũy kế đến cuối kỳ trước	421a		2,099,010,053	2,099,010,053
- LNST chưa phân phối kỳ này	421b		263,439,183	
TỔNG CỘNG NGUỒN VỐN (440 = 300 + 400)	440		85,868,941,117	85,773,999,723

Lập, ngày 18 tháng 04 năm 2023

Người lập biểu

Kế toán trưởng

Tổng Giám đốc


Phạm Minh Thuận

Lê Minh Quyết

Dinh Văn Tuấn

BÁO CÁO KẾT QUẢ HOẠT ĐỘNG KINH DOANH

Quý I năm 2023

Đơn vị tính: đồng

CHỈ TIÊU	Mã số	TM	KỶ BÁO CÁO		LŨY KẾ TỪ ĐẦU NĂM	
			NĂM NAY	NĂM TRƯỚC	NĂM NAY	NĂM TRƯỚC
1. Doanh thu bán hàng và cung cấp dịch vụ	1		9,705,772,862	8,362,901,733	9,705,772,862	8,362,901,733
2. Các khoản giảm trừ doanh thu	2		0	0	0	0
3. Doanh thu thuần về bán hàng và cung cấp dịch vụ (10= 01-02)	10	VII.1	9,705,772,862	8,362,901,733	9,705,772,862	8,362,901,733
4. Giá vốn hàng bán	11	VII.3	7,320,231,218	6,074,464,194	7,320,231,218	6,074,464,194
5. Lợi nhuận gộp về bán hàng và cung cấp dịch vụ (20=10 - 11)	20		2,385,541,644	2,288,437,539	2,385,541,644	2,288,437,539
6. Doanh thu hoạt động tài chính	21	VII.4	33,155,637	34,035,151	33,155,637	34,035,151
7. Chi phí tài chính	22	VII.5	94,381,112	46,289,060	94,381,112	46,289,060
- Trong đó: Chi phí lãi vay	23		94,381,112	46,289,060	94,381,112	46,289,060
8. Chi phí bán hàng	25					
9. Chi phí quản lý doanh nghiệp	26	VII.8	1,991,211,068	1,965,099,160	1,991,211,068	1,965,099,160
10 Lợi nhuận thuần từ hoạt động kinh doanh {30 = 20 + (21 - 22) - (25 + 26)}	30		333,105,101	311,084,470	333,105,101	311,084,470
11. Thu nhập khác	31	VII.6	0	350,000	0	350,000
12. Chi phí khác	32	VII.7	3,044,898	122,413	3,044,898	122,413
13. Lợi nhuận khác (40 = 31 - 32)	40		(3,044,898)	227,587	(3,044,898)	227,587
14. Tổng lợi nhuận kế toán trước thuế (50 = 30 + 40)	50		330,060,203	311,312,057	330,060,203	311,312,057
15. Chi phí thuế TNDN hiện hành	51	VII.10	66,621,020	62,262,411	66,621,020	62,262,411
16. Chi phí thuế TNDN hoãn lại	52					
17. Lợi nhuận sau thuế thu nhập doanh nghiệp (60=50 - 51 - 52)	60		263,439,183	249,049,646	263,439,183	249,049,646
18. Lãi cơ bản trên cổ phiếu (*)	70					
19. Lãi suy giảm trên cổ phiếu (*)	71					


Hà Nội, ngày 18 tháng 4 năm 2023

Người lập biểu



Phạm Minh Thuận

Kế toán trưởng



Lê Minh Quyết

Tổng giám đốc



Dinh Văn Tuấn

BÁO CÁO LƯU CHUYỂN TIỀN TỆ

Từ ngày 01/01/2023 đến 31/03/2023

Đơn vị : VND


TT	CHỈ TIÊU	Mã số	Từ ngày 01/01/2023 đến ngày 31/03/2023	Từ ngày 01/01/2022 đến ngày 31/03/2022
I.	LƯU CHUYỂN TIỀN TỪ HOẠT ĐỘNG KINH DOANH			
	1. Lợi nhuận trước thuế	01	330,060,203	311,312,057
	2. Điều chỉnh cho các khoản:			
	Khấu hao tài sản cố định	02	178,676,995	208,743,642
	Các khoản dự phòng	03	-	(10,000,000)
	(Lãi) từ hoạt động đầu tư	05	(33,155,637)	(34,035,151)
	Chi phí lãi vay	06	94,381,112	46,289,060
	Các khoản điều chỉnh khác	07		
	3. Lợi nhuận từ hoạt động kinh doanh trước thay đổi VLD	08	569,962,673	522,309,608
	Tăng (giảm) các khoản phải thu	09	2,088,283,105	6,985,653,657
	Tăng (giảm) hàng tồn kho	10	448,551,219	(2,659,648,019)
	Tăng, (giảm) các khoản phải trả (Không kể lãi vay phải trả, thuế thu nhập doanh nghiệp phải nộp)	11	(548,285,478)	(2,796,968,626)
	(Tăng)/giảm chi phí trả trước	12	(50,197,659)	(77,182,432)
	Thay đổi chứng khoán kinh doanh	13		
	Tiền lãi vay đã trả	14	(94,381,112)	(46,289,060)
	Thuế thu nhập doanh nghiệp đã nộp	15	(136,290,333)	(157,124,082)
	Tiền thu khác từ hoạt động kinh doanh	16	-	-
	Tiền chi khác cho hoạt động kinh doanh	17	(121,500,000)	(31,700,000)
	Lưu chuyển tiền thuần từ hoạt động kinh doanh	20	2,156,142,415	1,739,051,046
II.	LƯU CHUYỂN TIỀN TỪ HOẠT ĐỘNG ĐẦU TƯ			
	1. Tiền chi mua sắm, xây dựng TSCĐ và các TS dài hạn khác	21	-	(255,000,000)
	2. Tiền thu thanh lý, nhượng bán TSCĐ và các TS dài hạn khác	22	-	-
	3. Tiền chi cho vay, mua công cụ nợ của đơn vị khác	23	-	-
	4. Tiền thu hồi cho vay, bán lại các công cụ nợ của đơn vị khác	24	-	-
	5. Tiền chi đầu tư góp vốn vào đơn vị khác	25	-	-
	5. Tiền thu hồi đầu tư vốn vào đơn vị khác	26	-	-
	6. Thu lãi tiền cho vay, cổ tức và lợi nhuận được chia	27	33,155,637	34,035,151
	Lưu chuyển tiền thuần từ hoạt động đầu tư	30	33,155,637	(220,964,849)
III.	LƯU CHUYỂN TIỀN TỪ HOẠT ĐỘNG TÀI CHÍNH			
	1. Tiền thu từ đi vay	33	2,112,081,050	2,255,990,221
	2. Tiền trả nợ gốc vay	34	(1,541,124,048)	(2,027,110,829)
	3. Cổ tức, lợi nhuận đã trả cho chủ sở hữu	36	-	(1,304,824,000)
	Lưu chuyển tiền thuần từ hoạt động tài chính	40	570,957,002	(1,075,944,608)
	Lưu chuyển tiền thuần trong kỳ (50=20+30+40)	50	2,760,255,054	442,141,589
	Tiền đầu kỳ	60	1,842,368,977	3,713,632,327
	Ảnh hưởng của thay đổi tỷ giá hối đoái quy đổi ngoại tệ	61		
	Tiền cuối kỳ (70=50+60)	70	4,602,624,031	4,155,773,916

Hà Nội, ngày 18 tháng 4 năm 2023

NGƯỜI LẬP

KẾ TOÁN TRƯỞNG

TỔNG GIÁM ĐỐC


Phạm Minh Thuận

Dinh Văn Tuấn

BẢN THUYẾT MINH BÁO CÁO TÀI CHÍNH

Quý I năm 2023

I. Đặc điểm hoạt động của doanh nghiệp

1. Hình thức sở hữu vốn: Công ty cổ phần
2. Lĩnh vực kinh doanh: Dịch vụ tư vấn xây dựng, xây lắp
3. Ngành nghề kinh doanh
 - Tư vấn thiết kế các công trình xây dựng
 - Khảo sát địa hình, địa chất các công trình xây dựng.
 - Thí nghiệm để xác định các chỉ tiêu cơ lý của đất, nền móng và vật liệu xây dựng
4. Cấu trúc doanh nghiệp
 - Danh sách các công ty con: Công ty CP Phát triển Đô thị và Nông thôn Sông Đà
 - Danh sách các đơn vị trực thuộc không có tư cách pháp nhân hạch toán phụ thuộc.
 - + Xí nghiệp khảo sát xây dựng
 - + Trung tâm Thí nghiệm Xây dựng Sông Đà

II. Kỳ kế toán, đơn vị tiền tệ sử dụng trong kế toán

1. Kỳ kế toán năm

Năm tài chính của Công ty bắt đầu từ ngày 01/01 và kết thúc vào ngày 31/12 hàng năm.
2. Đơn vị tiền tệ sử dụng trong kế toán :

Đơn vị tiền tệ sử dụng trong kế toán là Đồng Việt Nam (VND).

III. Chuẩn mực và Chế độ kế toán áp dụng

1. Chế độ kế toán áp dụng

Công ty áp dụng Chế độ Kế toán Doanh nghiệp Việt Nam ban hành theo Thông tư số 200/2014/TT-BTC về hướng dẫn Chế độ kế toán doanh nghiệp thay thế Quyết định số 15/2006/QĐ-BTC ngày 20/3/2006 của Bộ trưởng Bộ Tài chính và Thông tư số 244/209/TT-BTC ngày 31/12/2009 của Bộ Tài chính.
2. Tuyên bố về việc tuân thủ Chuẩn mực kế toán và Chế độ kế toán

Ban Tổng giám đốc đảm bảo đã tuân thủ yêu cầu của các chuẩn mực kế toán và Chế độ Kế toán Doanh nghiệp Việt Nam được ban hành theo Thông tư số 200/2014/TT-BTC về hướng dẫn Chế độ kế toán doanh nghiệp thay thế Quyết định số 15/2006/QĐ-BTC ngày 20/3/2006 của Bộ trưởng Bộ Tài chính và Thông tư số 244/209/TT-BTC ngày 31/12/2009 của Bộ Tài chính cũng như các thông tư hướng dẫn thực hiện chuẩn mực và chế độ kế toán của Bộ Tài chính trong việc lập Báo cáo tài chính.

IV. Các chính sách kế toán áp dụng

Các chính sách kế toán chủ yếu được Công ty áp dụng trong việc lập báo cáo tài chính riêng:

1. Ước tính kế toán

Việc lập báo cáo tài chính riêng tuân thủ theo chuẩn mực kế toán, chế độ kế toán doanh nghiệp Việt Nam và các quy định pháp lý có liên quan đến việc lập và trình bày báo cáo tài chính yêu cầu Ban Tổng Giám đốc phải có những ước tính và giả định ảnh hưởng đến số liệu báo cáo về công nợ, tài sản và việc trình bày các khoản công nợ và tài sản tiềm tàng tại ngày lập báo cáo tài chính riêng cũng như các số liệu báo cáo về doanh thu và chi phí trong suốt năm trước. Mặc dù các ước tính kế toán được lập bằng tất cả sự hiểu biết của Ban Tổng giám đốc, số thực tế phát sinh có thể khác với các ước tính, giả định đặt ra.

2. Tiền và tương đương tiền

Tiền và các khoản tương đương tiền bao gồm tiền mặt, tiền gửi ngân hàng, tiền đang chuyển và các khoản đầu tư ngắn hạn có thời hạn thu hồi hoặc đáo hạn không quá 3 tháng kể từ ngày mua, dễ dàng chuyển đổi thành một lượng tiền xác định cũng như không có nhiều rủi ro trong việc chuyển đổi thành tiền.

3. Nguyên tắc kế toán các khoản đầu tư tài chính

Đầu tư vào công ty con; công ty liên doanh, liên kết: được ghi nhận theo giá gốc bắt đầu từ ngày góp vốn đầu tư, hoặc ngày mua cổ phiếu, trái phiếu.

Dự phòng cho các khoản đầu tư vào tổ chức kinh tế khác được trích lập khi các tổ chức kinh tế này bị lỗ (trừ trường hợp lỗ theo kế hoạch đã được xác định trong phương án kinh doanh trước khi đầu tư) với mức trích lập bằng chênh lệch giữa vốn góp thực tế của các bên tại tổ chức kinh tế và vốn chủ sở hữu thực có nhân (x) với tỷ lệ góp vốn của Công ty so với tổng số vốn góp thực tế của các bên tại tổ chức kinh tế.

Tăng, giảm số dư dự phòng các khoản đầu tư tài chính được ghi nhận vào chi phí tài chính trong kỳ.

4. Nguyên tắc kế toán nợ phải thu

Các khoản phải thu thương mại và các khoản phải thu khác được ghi nhận theo hóa đơn, chứng từ.

Dự phòng phải thu khó đòi được lập cho từng khoản nợ phải thu khó đòi căn cứ vào tuổi nợ quá hạn của các khoản nợ hoặc dự kiến mức tổn thất có thể xảy ra, cụ thể như sau:

- Đối với nợ phải thu quá hạn thanh toán:
 - 30% giá trị đối với khoản nợ phải thu quá hạn từ trên 6 tháng đến dưới 1 năm.
 - 50% giá trị đối với khoản nợ phải thu quá hạn từ 1 năm đến dưới 2 năm.

- 70% giá trị đối với khoản nợ phải thu quá hạn từ 2 năm đến dưới 3 năm.
- 100% giá trị đối với khoản nợ phải thu quá hạn từ 3 năm trở lên.
- Đối với nợ phải thu chưa quá hạn thanh toán nhưng khó có khả năng thu hồi: căn cứ vào dự kiến mức tổn thất để lập dự phòng.

Tăng hoặc giảm số dự phòng nợ phải thu khó đòi được ghi nhận vào chi phí quản lý doanh nghiệp trong kỳ.

5. Nguyên tắc ghi nhận hàng tồn kho:

Hàng tồn kho được ghi nhận theo giá gốc (-) dự phòng giảm giá. Giá gốc bao gồm giá mua, chi phí chế biến và các chi phí liên quan trực tiếp khác phát sinh để có được hàng tồn kho ở địa điểm và trạng thái hiện tại.

6. Nguyên tắc ghi nhận và các khấu hao TSCĐ, TSCĐ thuê tài chính, bất động sản đầu tư:

- Tài sản cố định hữu hình được ghi nhận ban đầu theo nguyên giá, trong quá trình sử dụng TSCĐ được hạch toán theo ba tiêu thức nguyên giá, hao mòn và giá trị còn lại. Nguyên giá của tài sản được xác định là toàn bộ chi phí mà đơn vị đã bỏ ra để có được tài sản đó tính đến thời điểm đưa tài sản vào trạng thái sẵn sàng sử dụng.

Khi tài sản cố định hữu hình được bán hay thanh lý, nguyên giá và khấu hao lũy kế được xóa sổ và bất kỳ khoản lỗ lãi nào phát sinh do việc thanh lý đều được tính vào thu nhập hay chi phí trong năm.

Khấu hao tài sản cố định hữu hình được thực hiện theo phương pháp đường thẳng dựa trên thời gian hữu dụng ước tính. Số năm khấu hao của các loại tài sản cố định hữu hình như sau:

<u>Loại tài sản cố định</u>	<u>Số năm</u>
Nhà cửa, vật kiến trúc	10-25
Máy móc và thiết bị	5-10
Phương tiện vận tải, truyền dẫn	6-10
Thiết bị, dụng cụ quản lý	3-5

- Tài sản vô hình được thể hiện theo nguyên giá trừ hao mòn lũy kế. Tài sản cố định vô hình của công ty bao gồm :

Phần mềm kế toán : Giá mua của phần mềm máy tính mà không phải là một bộ phận gắn kết với phần cứng có liên quan thì được vốn hóa. Nguyên giá của phần mềm máy tính là toàn bộ các chi phí mà công ty đã chi ra tính đến thời điểm đưa phần mềm vào sử dụng. Phần mềm máy tính được khấu hao theo phương pháp đường thẳng trong 3 năm.

7. Nguyên tắc kế toán chi phí trả trước :

Chi phí trả trước phân bổ cho hoạt động đầu tư XD CB, cải tạo, nâng cấp TSCĐ trong kỳ vốn hóa vào TSCĐ đang được đầu tư và nâng cấp đó.

8. Nguyên tắc ghi nhận chi phí phải trả.

Chi phí phải trả được ghi nhận dựa trên các ước tính hợp lý về số tiền phải trả cho các hàng hóa, dịch vụ đã sử dụng.

9. Nguyên tắc ghi nhận vốn chủ sở hữu:

Vốn đầu tư của chủ sở hữu

Vốn đầu tư của chủ sở hữu được ghi nhận theo số thực tế đã đầu tư của các cổ đông.

Cổ phiếu quỹ

Khi mua lại cổ phiếu do công ty phát hành, khoản tiền trả bao gồm cả các phí liên quan đến giao dịch được ghi nhận là cổ phiếu quỹ được phản ánh là một khoản giảm trừ trong vốn chủ sở hữu. Khi tái phát hành, chênh lệch giữa giá tái phát hành và giá sổ sách của cổ phiếu quỹ được ghi vào Thặng dư vốn cổ phần.

10. Nguyên tắc và phương pháp ghi nhận doanh thu:

Doanh thu cung cấp dịch vụ :

Khi kết quả thực hiện hợp đồng được ước tính một cách đáng tin cậy thì với các hợp đồng xây dựng qui định nhà thầu được thanh toán theo giá trị khối lượng thực hiện, doanh thu và chi phí liên quan đến hợp đồng được ghi nhận tương ứng với phần công việc đã hoàn thành được khách hàng xác nhận và được phản ánh trên hóa đơn đã lập.

Các khoản tăng, giảm khối lượng xây lắp, các khoản thu bồi thường và các khoản thu khác chỉ được ghi nhận doanh thu khi đã thống nhất với khách hàng.

11. Nguyên tắc và phương pháp ghi nhận chi phí thuế thu nhập doanh nghiệp hiện hành

Thuế thu nhập doanh nghiệp hiện hành là khoản thuế được tính dựa trên thu nhập tính thuế. Thu nhập tính thuế chênh lệch so với lợi nhuận kế toán là do được điều chỉnh các khoản chênh lệch tạm thời giữa thuế và kế toán, các chi phí không được trừ cũng như điều chỉnh các khoản thu nhập không phải chịu thuế và các khoản lỗ được chuyển.

VI. Thông tin bổ sung cho các khoản mục trình bày trong Bảng cân đối kế toán

1. Tiền và các khoản tương đương tiền

	Số cuối quý	Số đầu năm
Tiền mặt	70,484,444	43,246,616
Tiền gửi ngân hàng	3,832,139,587	1,099,122,361
Các khoản tương đương tiền	700,000,000	700,000,000
Cộng	4,602,624,031	1,842,368,977

2. Các khoản đầu tư tài chính

	Số cuối quý			Số đầu năm		
	Giá gốc	Dự phòng	Giá trị hợp lý	Giá gốc	Dự phòng	Giá trị hợp lý
Đầu tư tài chính ngắn hạn	4,237,955,573		4,237,955,573	4,237,955,573		4,237,955,573
Tiền gửi trên 3 tháng	4,237,955,573		4,237,955,573	4,237,955,573		4,237,955,573
Đầu tư tài chính dài hạn	4,787,134,564	-3,588,863,737	1,198,270,827	4,787,134,564	-3,588,863,737	1,198,270,827
Đầu tư vào công ty con	1,837,000,000	(1,188,863,737)	648,136,263	1,837,000,000	(1,188,863,737)	648,136,263
Công ty CP ĐTPT Nông thôn Sông Đà	1,837,000,000	(1,188,863,737)	648,136,263	1,837,000,000	(1,188,863,737)	648,136,263
Đầu tư góp vốn vào đơn vị khác	2,950,134,564	(2,400,000,000)	550,134,564	2,950,134,564	(2,400,000,000)	550,134,564
Công ty CP Cao su Phú Riềng -Karatie	2,400,000,000	(2,400,000,000)		2,400,000,000	(2,400,000,000)	
Công ty CP Đầu tư và TM Sông Đà	550,134,564		550,134,564	550,134,564		550,134,564
Cộng	9,025,090,137	(3,588,863,737)	5,436,226,400	9,025,090,137	(3,588,863,737)	5,436,226,400

- Công ty đang nắm giữ 183.700 cổ phần tương ứng 73,48% vốn điều lệ của Công ty CP Phát triển đô thị và nông thôn Sông Đà

- Công ty đang nắm giữ 88,034 cổ phần chiếm 0,88% Vốn điều lệ của Công ty Cổ phần Đầu tư và Thương Mại Sông Đà

- Khoản đầu tư vào Công ty cổ phần Cao su Phú Riềng - Karatie là khoản đầu tư ủy thác qua Tổng công ty Sông Đà-CTCP

3. Phải thu của khách hàng

	Số cuối quý	Số đầu năm
- Phải thu khách hàng ngắn hạn	51,043,974,616	54,972,816,491
- Phải thu khách hàng dài hạn	13,998,934,037	13,759,093,917
Cộng	65,042,908,653	68,731,910,408

4. Phải thu khác

	Số cuối quý		Số đầu năm	
	Giá trị	Dự phòng	Giá trị	Dự phòng
Ngắn hạn	9,980,647,813	(5,060,599,165)	8,590,607,623	(5,060,599,165)
- Cầm cố, ký cược ngắn hạn	51,213,750		51,213,750	
- Tạm ứng	2,316,199,980		1,100,869,800	
- Phải thu người lao động	102,763,999		153,415,627	
- Lãi cho vay phải thu Công ty CP Điện Việt Lào	6,977,830,503	(5,060,599,165)	6,977,830,503	(5,060,599,165)
- Công ty CP ĐT & TM Sông Đà- Cổ tức 2017	120,017,150		120,017,150	
- Lãi tiền gửi Vietinbank Thanh Xuân	77,240,320		77,240,320	
- Các khoản phải thu khác	335,382,111		110,020,473	
Dài hạn				
- Các khoản ký cược, ký quỹ				
- Phải thu khác				
Cộng	9,980,647,813	(5,060,599,165)	8,590,607,623	(5,060,599,165)

6. Dự phòng phải thu khó đòi

	Số cuối quý		Số đầu năm	
	Giá gốc	Dự phòng	Giá gốc	Dự phòng
- BDH thủy điện Xekaman 3	4,305,328,507	(3,725,238,425)	4,305,328,507	(3,725,238,425)
- CTCP PT ĐT&NT Sông Đà	3,182,896,478	(3,182,896,478)	3,182,896,478	(3,182,896,478)
- CTCP Điện Việt Lào	13,439,503,350	(9,587,114,524)	13,439,503,350	(9,587,114,524)
- Đối tượng khác	54,095,828,131	(12,640,775,748)	56,394,789,696	(12,640,775,748)
Cộng	75,023,556,466	(29,136,025,175)	77,322,518,031	(29,136,025,175)

7. Hàng tồn kho

	Số cuối quý		Số đầu năm	
	Giá gốc	Dự phòng	Giá gốc	Dự phòng
- Nguyên liệu, vật liệu				
- Chi phí sản xuất linh doanh dở dang	20,697,556,181		21,146,107,400	
Cộng	20,697,556,181		21,146,107,400	

9. Tăng, giảm tài sản cố định hữu hình

Khoản mục	Nhà xưởng và vật kiến trúc	Máy móc và thiết bị	Phương tiện vận tải	Thiết bị, dụng cụ quản lý	Cộng
Nguyên giá					
Số dư đầu năm	5,788,013,550	5,520,208,655	5,489,313,492	218,925,800	17,016,461,497
- Mua trong kỳ					
- Tặng khác					
- Thanh lý, nhượng bán					
Số cuối kỳ	5,788,013,550	5,520,208,655	5,489,313,492	218,925,800	17,016,461,497
Giá trị hao mòn lũy kế					
Số đầu năm	5,788,013,550	4,441,426,579	4,864,593,420	218,925,800	15,312,959,349
- Khấu hao trong kỳ		128,192,563	50,484,432		178,676,995
- Thanh lý, nhượng bán					
Số cuối quý	5,788,013,550	4,569,619,142	4,915,077,852	218,925,800	15,491,636,344
Giá trị còn lại					
Tại ngày đầu năm		1,078,782,076	624,720,072		1,703,502,148
Tại ngày cuối kỳ		950,589,513	574,235,640		1,524,825,153

- Giá trị còn lại cuối kỳ của TSCĐ hữu hình dùng để thế chấp, cầm cố đảm bảo khoản vay: 574.235.640 đ

13. Chi phí trả trước

	Số cuối quý	Số đầu năm
Ngắn hạn	124,769,738	106,912,416
- Công cụ dụng cụ	56,184,597	97,442,480
- Các khoản chi phí khác	68,585,141	9,469,936
Dài hạn	275,842,905	243,502,568
- Chi phí chờ phân bổ	32,902,905	48,902,905
- Công cụ dụng cụ	242,940,000	194,599,663
Cộng	400,612,643	350,414,984

15. Vay và nợ thuê tài chính

	Cuối kỳ		Trong kỳ		Đầu năm	
	Giá trị	Số có khả năng trả nợ	Tăng	Giảm	Giá trị	Số có khả năng trả nợ
a) Vay ngắn hạn	4,187,032,402	2,074,951,352	2,112,081,050	1,541,124,048	3,616,075,400	3,616,075,400
NHTMCP Công thương Thanh Xuân	2,112,081,050		2,112,081,050			
NH NN & PTNT VNam - CN Láng Hạ	2,074,951,352	2,074,951,352		1,541,124,048	3,616,075,400	3,616,075,400
b) Dài hạn						
Cộng	4,187,032,402	2,074,951,352	2,112,081,050	1,541,124,048	3,616,075,400	3,616,075,400

16. Phải trả người bán

	Cuối kỳ		Đầu năm	
	Giá trị	Số có khả năng trả nợ	Giá trị	Số có khả năng trả nợ
Phải trả người bán ngắn hạn	2,138,413,868	2,138,413,868	2,212,053,792	2,212,053,792
Phải trả người bán dài hạn	3,535,056,825	3,535,056,825	3,580,692,409	3,580,692,409
Cộng	5,673,470,693	5,673,470,693	5,792,746,201	5,792,746,201

17. Thuế và các khoản phải nộp Nhà nước

	Số đầu năm	Số phải nộp trong kỳ	Được khấu trừ/điều chỉnh khác	Số đã nộp trong kỳ	Số cuối quý
Phải nộp	645,980,225	506,153,764		656,845,123	495,288,866
Thuế GTGT hàng bán nội địa	444,558,202	410,450,293		444,878,202	410,130,293
Thuế Thu nhập doanh nghiệp	136,290,333	66,621,020		136,290,333	66,621,020
Thuế TNCN	65,131,690	18,537,553		65,131,690	18,537,553
Thuế đất					
Thuế khác		10,544,898		10,544,898	
Cộng	645,980,225	506,153,764		656,845,123	495,288,866

18. Chi phí phải trả

	Số cuối quý	Số đầu năm
Ngắn hạn	50,409,091	80,009,091
- Thù lao Hội đồng quản trị		
- Chi phí kiểm toán BCTC	43,409,091	43,409,091
- Chi phí phải trả khác	7,000,000	36,600,000
Dài hạn		
Cộng	50,409,091	80,009,091

19. Phải trả khác

	Số cuối quý	Số đầu năm
a) Ngắn hạn	9,157,302,590	8,052,785,202
- Kinh phí công đoàn	397,092,065	608,556,789
- Bảo hiểm xã hội	2,264	
- Bảo hiểm y tế		
- Bảo hiểm thất nghiệp		
- Các khoản phải nộp, phải trả khác	8,760,208,261	7,444,228,413
b) Dài hạn		
- Nhận ký quỹ ký cược dài hạn		
Cộng	9,157,302,590	8,052,785,202

25. Vốn chủ sở hữu

a) Bảng đối chiếu biến động của vốn chủ sở hữu

	Các khoản mục thuộc vốn chủ sở hữu					
	Vốn đầu tư của chủ sở hữu	Vốn khác của chủ sở hữu	Cổ phiếu quỹ	Quỹ đầu tư phát triển	Lợi nhuận chưa phân phối	Cộng
Số dư đầu năm trước	26,097,100,000	8,502,618,712	(620,000)	13,487,458,313	2,533,157,436	50,619,714,461
- Lãi trong năm trước					1,731,641,417	1,731,641,417
- Trích lập các quỹ					(600,000,000)	-600,000,000
- Chia cổ tức					(1,565,788,800)	-1,565,788,800
- Tăng khác						
- Giảm khác						
Số dư cuối năm trước	26,097,100,000	8,502,618,712	-620,000	13,487,458,313	2,099,010,053	50,185,567,078
Số dư đầu năm nay	26,097,100,000	8,502,618,712	(620,000)	13,487,458,313	2,099,010,053	50,185,567,078
- LN trong kỳ					263,439,183	263,439,183
- Tăng khác						
- Chia cổ tức						
- Trích lập các quỹ						
- Giảm khác						
Số dư cuối kỳ này	26,097,100,000	8,502,618,712	(620,000)	13,487,458,313	2,362,449,236	50,449,006,261

b) Chi tiết vốn góp của chủ sở hữu

	Số cuối quý	Số đầu năm
- Vốn góp của công ty mẹ (nếu là công ty con)	13,311,000,000	13,311,000,000
- Vốn góp của các đối tượng khác	12,786,100,000	12,786,100,000
Cộng	26,097,100,000	26,097,100,000

d) Cổ phiếu

	Số cuối quý	Số đầu năm
- Số lượng cổ phiếu đăng ký phát hành	2,609,710	2,609,710
- Số lượng cổ phiếu đã bán ra công chúng	2,609,710	2,609,710
+ Cổ phiếu phổ thông	2,609,710	2,609,710

+ Cổ phiếu ưu đãi		
- Số lượng cổ phiếu mua lại (cổ phiếu quỹ)	62	62
+ Cổ phiếu phổ thông	62	62
+ Cổ phiếu ưu đãi		
- Số lượng cổ phiếu đang lưu hành	2,609,648	2,609,648
+ Cổ phiếu phổ thông	2,609,648	2,609,648
+ Cổ phiếu ưu đãi		
* Mệnh giá cổ phiếu đang lưu hành : 10.000 đ/ 1 cổ phi		

e) Các quỹ của doanh nghiệp:

	Số cuối quý	Số đầu năm
- Quỹ đầu tư phát triển;	13,487,458,313	13,487,458,313

VII. Thông tin bổ sung cho các khoản mục trình bày trong Báo cáo kết quả hoạt động kinh doanh

1. Doanh thu bán hàng và cung cấp dịch vụ

	Lũy kế từ đầu năm đến cuối kỳ	
	Năm nay	Năm trước
- Doanh thu bán hàng, cung cấp dịch vụ	9,705,772,862	8,362,901,733
Cộng	9,705,772,862	8,362,901,733

2. Các khoản giảm trừ

Lũy kế từ đầu năm đến cuối kỳ	
Năm nay	Năm trước

3. Giá vốn hàng bán

	Lũy kế từ đầu năm đến cuối kỳ	
	Năm nay	Năm trước
- Giá vốn hàng hóa, dịch vụ đã bán	7,320,231,218	6,074,464,194
Cộng	7,320,231,218	6,074,464,194

4. Doanh thu hoạt động tài chính

	Lũy kế từ đầu năm đến cuối kỳ	
	Năm nay	Năm trước
- Lãi tiền gửi Ngân hàng	33,155,637	34,035,151
- Doanh thu chuyển nhượng cổ phiếu		
- Lãi cho vay		
Cộng	33,155,637	34,035,151

5. Chi phí tài chính

	Lũy kế từ đầu năm đến cuối kỳ	
	Năm nay	Năm trước
- Lãi tiền vay Ngân hàng	94,381,112	46,289,060
- Dự phòng giảm giá các khoản đầu tư dài hạn		
- Chi phí chuyển nhượng cổ phiếu		
Cộng	94,381,112	46,289,060

6. Thu nhập khác

- Lãi thanh lý nhượng bán CCDC , TSCD
 - Thu nhập khác
- Cộng**

Lũy kế từ đầu năm đến cuối kỳ	
Năm nay	Năm trước
	350,000
	350,000

7. Chi phí khác

- Các khoản lãi chậm nộp, truy thu
 - Chi phí khác
- Cộng**

Lũy kế từ đầu năm đến cuối kỳ	
Năm nay	Năm trước
3,044,898	122,413
3,044,898	122,413

8. Chi phí bán hàng và chi phí quản lý doanh nghiệp

a) Các khoản chi phí quản lý doanh nghiệp phát sinh trong kỳ

- Chi tiết các khoản chiếm 10% trở lên trên tổng chi phí QLDN
 - + Chi phí cho nhân viên
 - + Chi phí dự phòng
 - Các chi phí bằng tiền khác
- Cộng**

Lũy kế từ đầu năm đến cuối kỳ	
Năm nay	Năm trước
1,356,712,509	1,140,140,561
1,356,712,509	1,150,140,561
	-10,000,000
634,498,559	824,958,599
1,991,211,068	1,965,099,160

9. Chi phí sản xuất, kinh doanh theo yếu tố

- Chi phí nguyên vật liệu trực tiếp;
 - Chi phí nhân công trực tiếp;
 - Chi phí máy
 - Chi phí sản xuất chung;
 - Chi phí quản lý doanh nghiệp.
- Cộng**

Lũy kế từ đầu năm đến cuối kỳ	
Năm nay	Năm trước
943,846,194	281,938,165
4,391,327,282	6,741,810,001
318,765,045	140,253,407
1,217,741,478	1,570,110,640
1,991,211,068	1,965,099,160
8,862,891,067	10,699,211,373

10. Chi phí thuế thu nhập doanh nghiệp hiện hành

- Chi phí thuế thu nhập doanh nghiệp tính trên thu nhập chịu thuế năm hiện hành
- Điều chỉnh chi phí thuế thu nhập doanh nghiệp của năm trước vào chi phí thuế thu nhập hiện hành năm nay
- Tổng chi phí thuế thu nhập doanh nghiệp hiện hành

Lũy kế từ đầu năm đến cuối kỳ	
Năm nay	Năm trước
66,621,020	62,262,411
66,621,020	62,262,411

VIII. Thông tin bổ sung cho các khoản mục trình bày trong Báo cáo lưu chuyển tiền tệ

Lũy kế từ đầu năm đến cuối kỳ

Năm nay Năm trước

1. Số tiền đi vay thực thu trong kỳ

- Tiền thu từ đi vay theo kế ước thông thường

2,112,081,050 2,255,990,221

2. Số tiền đã thực trả gốc vay trong kỳ:

- Tiền trả nợ gốc vay theo kế ước thông thường

1,541,124,048 2,027,110,829

IX. Những thông tin khác

Hà Nội, ngày 18 tháng 04 năm 2023

Người lập biểu



Phạm Minh Thuận

Kế toán trưởng



Lê Minh Quyết

Tổng giám đốc



Dinh Văn Tuấn