

**CÔNG TY CỔ PHẦN
BAO BÌ ĐẠM PHÚ MỸ**

CỘNG HÒA XÃ HỘI CHỦ NGHĨA VIỆT NAM
Độc lập – Tự do – Hạnh phúc

Số: 130 /BBĐPM

V/v: *chênh lệch kết quả SXKD 6 tháng đầu năm
2023 so với cùng kỳ năm trước*

Phú Mỹ, ngày 14 tháng 08 năm 2023

**Kính gửi: Ủy ban chứng khoán Nhà nước
Sở giao dịch chứng khoán Hà Nội**

- Tên Công ty: **Công ty Cổ phần Bao bì Đạm Phú Mỹ**
 - Địa chủ trụ sở chính: *Đường 1B, KCN Phú Mỹ 1, Phú Mỹ, Bà Rịa- Vũng tàu.*
 - Điện thoại: 0253.3 921 999; Fax: 0254.3 921 966.
 - Website: www.dpmp.vn
 - Người được ủy quyền: **Cao Vĩnh Hậu**
 - Chức danh: *Kế toán trưởng*
- Công ty Cổ phần bao bì Đạm Phú Mỹ giải trình về việc chênh lệch chỉ tiêu LNST tính đến hết 6 tháng đầu năm 2023 tăng 17% so với thời điểm 6 tháng đầu năm 2022.

ST T	Nội dung	ĐVT	Lợi nhuận sau thuế		Chênh lệch	
			6 tháng đầu năm 2022	6 tháng đầu năm 2023	Giá trị	Tỷ lệ
1	Lợi nhuận sau thuế	VND	3.305.494.806	3.863.868.182	558.373.376	17%

- Lợi nhuận sau thuế 6 tháng đầu năm 2023 tăng 17% so với lợi nhuận sau thuế 6 tháng đầu năm 2022 là do trong 6 tháng đầu năm 2023 giá vốn hàng bán giảm hơn 6 tháng đầu năm 2022 làm cho LNST tăng lên. .

Chúng tôi xin cam kết những thông tin trên đây là đúng sự thật và hoàn toàn chịu trách nhiệm trước pháp luật về nội dung thông tin đã công bố.

Nơi nhận:

- Như K/g
- Lưu VT (VTHH, 2b)

NGƯỜI ĐƯỢC ỦY QUYỀN CBTT



Cao Vĩnh Hậu

BÁO CÁO TÀI CHÍNH GIỮA NIÊN ĐỘ ĐÃ ĐƯỢC SOÁT XÉT
Cho kỳ kế toán 06 tháng kết thúc ngày 30/06/2023

CÔNG TY CỔ PHẦN
BAO BÌ ĐẠM PHÚ MỸ



MỤC LỤC

	<u>Trang</u>
1. MỤC LỤC	1
2. THÔNG TIN CHUNG	2 - 3
3. BÁO CÁO CỦA BAN GIÁM ĐỐC	4
4. BÁO CÁO SOÁT XÉT THÔNG TIN TÀI CHÍNH GIỮA NIÊN ĐỘ	5
5. BÁO CÁO TÀI CHÍNH GIỮA NIÊN ĐỘ ĐÃ ĐƯỢC SOÁT XÉT	
5.1 Bảng cân đối kế toán giữa niên độ	6 - 9
5.2 Báo cáo kết quả hoạt động kinh doanh giữa niên độ	10
5.3 Báo cáo lưu chuyển tiền tệ giữa niên độ	11 - 12
5.4 Thuyết minh báo cáo tài chính giữa niên độ	13 - 31

CÔNG TY CỔ PHẦN BAO BÌ ĐẠM PHÚ MỸ

Đường 1B, KCN Phú Mỹ 1, Phường Phú Mỹ, Thị xã Phú Mỹ, Tỉnh Bà Rịa - Vũng Tàu

THÔNG TIN CHUNG

KHÁI QUÁT VỀ CÔNG TY

Công ty Cổ phần Bao bì Đạm Phú Mỹ (gọi tắt là "Công ty") được thành lập và hoạt động theo Giấy chứng nhận đăng ký kinh doanh số 4903000566 do Sở Kế hoạch và Đầu tư tỉnh Bà Rịa - Vũng Tàu cấp lần đầu ngày 19 tháng 5 năm 2008 với vốn điều lệ là 42.000.000.000 VND.

Trong quá trình hoạt động, Công ty đã được Sở Kế hoạch và Đầu tư tỉnh Bà Rịa - Vũng Tàu cấp các Giấy chứng nhận đăng ký kinh doanh/đăng ký doanh nghiệp thay đổi như sau:

<u>Chứng nhận đăng ký kinh doanh</u> <u>Chứng nhận đăng ký doanh nghiệp</u>	<u>Số giấy chứng nhận</u>	<u>Ngày cấp</u>	<u>Vốn điều lệ (VND)</u>
Giấy chứng nhận đăng ký kinh doanh và đăng ký thuế thay đổi lần thứ 1	3500874315	15/12/2008	42.000.000.000
Giấy chứng nhận đăng ký doanh nghiệp thay đổi lần thứ 2	3500874315	04/07/2012	42.000.000.000
Giấy chứng nhận đăng ký doanh nghiệp thay đổi lần thứ 3	3500874315	15/12/2014	42.000.000.000
Giấy chứng nhận đăng ký doanh nghiệp thay đổi lần thứ 4	3500874315	04/06/2018	42.000.000.000

Hiện nay cổ phiếu của Công ty đang được niêm yết tại Sở Giao dịch Chứng khoán Hà Nội (HNX) với mã chứng khoán là PMP.

Trụ sở chính của Công ty đặt tại đường 1B, KCN Phú Mỹ 1, phường Phú Mỹ, thị xã Phú Mỹ, tỉnh Bà Rịa - Vũng Tàu, Việt Nam.

Điện thoại : (0254) 3.921999 - 3.922333

Fax : (0254) 3.921966

Website : www.dpmp.vn

Email : hpplasticpmtt@vnn.vn

Ngành nghề kinh doanh chính của Công ty bao gồm: Sản xuất các sản phẩm bao bì PP, PK, PE; Mua bán các sản phẩm bao bì PP, PK, PE; Mua bán phân bón các loại; Mua bán nguyên vật liệu sản xuất bao bì, nhựa PP, PE; Kinh doanh vật liệu xây dựng; Mua bán hàng điện tử; Mua bán nhiều loại động cơ; Vận tải bằng ô tô; Mua bán vật tư thiết bị ngành công nghiệp; Mua bán giấy vở, bìa các tông, văn phòng phẩm; Cho thuê kho bãi; In ấn; Dịch vụ liên quan đến in.

HỘI ĐỒNG QUẢN TRỊ, BAN KIỂM SOÁT VÀ BAN GIÁM ĐỐC

Hội đồng quản trị, Ban Kiểm soát và Ban Giám đốc Công ty trong kỳ và vào ngày lập báo cáo này gồm:

Hội đồng quản trị

Ông Trần Thượng Tín	Chủ tịch
Ông Trần Anh Tú	Thành viên
Ông Cao Vĩnh Hậu	Thành viên
Ông Lê Hồng Quân	Thành viên
Ông Nguyễn Hữu Dũng	Thành viên

Ban Kiểm soát

Ông Chu Xuân Hải	Trưởng ban
Ông Phạm Văn Khánh	Thành viên
Bà Nguyễn Thị Thu Oanh	Thành viên

CÔNG TY CỔ PHẦN BAO BÌ ĐẠM PHÚ MỸ

Đường 1B, KCN Phú Mỹ 1, Phường Phú Mỹ, Thị xã Phú Mỹ, Tỉnh Bà Rịa - Vũng Tàu

THÔNG TIN CHUNG (tiếp theo)

Ban Giám đốc và Kế toán trưởng

Ông Trần Anh Tú	Giám đốc
Bà Võ Thị Huệ	Phó Giám đốc
Ông Vũ Nguyên Hòa	Phó Giám đốc
Ông Cao Vĩnh Hậu	Kế toán trưởng

Từ ngày 01/08/2023

NGƯỜI ĐẠI DIỆN THEO PHÁP LUẬT

Người đại diện theo pháp luật của Công ty trong kỳ và cho đến thời điểm lập báo cáo này là ông Trần Anh Tú - Giám đốc.

KIỂM TOÁN VIÊN

Công ty TNHH Kiểm toán FAC đã soát xét báo cáo tài chính giữa niên độ cho kỳ kế toán 06 tháng kết thúc ngày 30 tháng 6 năm 2023 của Công ty.

147-c
TNH
OÁN
C
5 CH
43
T
H
E
U
P

BÁO CÁO CỦA BAN GIÁM ĐỐC

Ban Giám đốc Công ty Cổ phần Bao bì Đạm Phú Mỹ (gọi tắt là "Công ty") trình bày báo cáo của mình cùng với báo cáo tài chính giữa niên độ cho kỳ kế toán 06 tháng kết thúc ngày 30 tháng 6 năm 2023 đã được soát xét.

TRÁCH NHIỆM CỦA BAN GIÁM ĐỐC ĐỐI VỚI BÁO CÁO TÀI CHÍNH GIỮA NIÊN ĐỘ

Ban Giám đốc Công ty chịu trách nhiệm lập và trình bày báo cáo tài chính giữa niên độ phản ánh trung thực và hợp lý tình hình tài chính giữa niên độ, kết quả hoạt động kinh doanh giữa niên độ và tình hình lưu chuyển tiền tệ giữa niên độ của Công ty trong từng kỳ kế toán. Trong việc lập và trình bày báo cáo tài chính giữa niên độ này, Ban Giám đốc cần phải:

- Chọn lựa các chính sách kế toán thích hợp và áp dụng các chính sách này một cách nhất quán;
- Thực hiện các đánh giá và các ước tính một cách hợp lý và thận trọng;
- Nêu rõ các Chuẩn mực kế toán áp dụng cho Công ty có được tuân thủ hay không và tất cả những sai lệch trọng yếu so với các Chuẩn mực này đã được trình bày và giải thích trong báo cáo tài chính giữa niên độ;
- Lập và trình bày báo cáo tài chính giữa niên độ trên cơ sở hoạt động liên tục trừ trường hợp không thể giả định rằng Công ty sẽ tiếp tục hoạt động liên tục;
- Thiết kế và thực hiện hệ thống kiểm soát nội bộ một cách hữu hiệu cho mục đích lập và trình bày báo cáo tài chính giữa niên độ hợp lý nhằm hạn chế rủi ro sai sót trọng yếu do gian lận hoặc nhầm lẫn.

Ban Giám đốc chịu trách nhiệm đảm bảo việc các sổ sách kế toán thích hợp được lưu giữ để phản ánh tình hình tài chính của Công ty, với mức độ chính xác hợp lý, tại bất kỳ thời điểm nào và đảm bảo rằng các sổ sách kế toán tuân thủ với Chế độ kế toán đã được áp dụng. Ban Giám đốc cũng chịu trách nhiệm về việc quản lý các tài sản của Công ty và do đó phải thực hiện các biện pháp thích hợp để ngăn chặn và phát hiện các hành vi gian lận và những vi phạm khác.

Ban Giám đốc cam kết đã tuân thủ những yêu cầu nêu trên trong việc lập và trình bày báo cáo tài chính giữa niên độ kèm theo.

PHÊ DUYỆT BÁO CÁO TÀI CHÍNH GIỮA NIÊN ĐỘ

Chúng tôi, Ban Giám đốc Công ty phê duyệt báo cáo tài chính giữa niên độ kèm theo. Báo cáo tài chính giữa niên độ kèm theo phản ánh trung thực và hợp lý tình hình tài chính của Công ty tại ngày 30 tháng 6 năm 2023, cũng như kết quả hoạt động kinh doanh giữa niên độ và tình hình lưu chuyển tiền tệ giữa niên độ cho kỳ kế toán 06 tháng kết thúc cùng ngày, phù hợp với các Chuẩn mực kế toán và Chế độ kế toán doanh nghiệp Việt Nam hiện hành và các quy định pháp lý có liên quan đến việc lập và trình bày báo cáo tài chính giữa niên độ.

Thay mặt Ban Giám đốc



Trần Anh Tú

Giám đốc

Bà Rịa - Vũng Tàu, ngày 12 tháng 8 năm 2023

Số: 064/2023/BCSX-FACNT

BÁO CÁO SOÁT XÉT THÔNG TIN TÀI CHÍNH GIỮA NIÊN ĐỘ

Kính gửi: Các cổ đông, Hội đồng quản trị và Ban Giám đốc
Công ty Cổ phần Bao bì Đạm Phú Mỹ

Chúng tôi đã thực hiện soát xét báo cáo tài chính giữa niên độ kèm theo của Công ty Cổ phần Bao bì Đạm Phú Mỹ (gọi tắt là "Công ty"), được lập ngày 12 tháng 8 năm 2023, từ trang 6 đến trang 31, bao gồm Bảng cân đối kế toán giữa niên độ tại ngày 30 tháng 6 năm 2023, Báo cáo kết quả hoạt động kinh doanh giữa niên độ, Báo cáo lưu chuyển tiền tệ giữa niên độ cho kỳ kế toán 06 tháng kết thúc cùng ngày và Thuyết minh báo cáo tài chính giữa niên độ.

Trách nhiệm của Ban Giám đốc

Ban Giám đốc Công ty chịu trách nhiệm về việc lập và trình bày trung thực và hợp lý báo cáo tài chính giữa niên độ của Công ty theo chuẩn mực kế toán, chế độ kế toán doanh nghiệp Việt Nam và các quy định pháp lý có liên quan đến việc lập và trình bày báo cáo tài chính giữa niên độ và chịu trách nhiệm về kiểm soát nội bộ mà Ban Giám đốc xác định là cần thiết để đảm bảo cho việc lập và trình bày báo cáo tài chính giữa niên độ không có sai sót trọng yếu do gian lận hoặc nhầm lẫn.

Trách nhiệm của Kiểm toán viên

Trách nhiệm của chúng tôi là đưa ra kết luận về báo cáo tài chính giữa niên độ dựa trên kết quả soát xét của chúng tôi. Chúng tôi đã thực hiện công việc soát xét theo Chuẩn mực Việt Nam về hợp đồng dịch vụ soát xét số 2410 - Soát xét thông tin tài chính giữa niên độ do kiểm toán viên độc lập của đơn vị thực hiện.

Công việc soát xét thông tin tài chính giữa niên độ bao gồm việc thực hiện các cuộc phỏng vấn, chủ yếu là phỏng vấn những người chịu trách nhiệm về các vấn đề tài chính kế toán, và thực hiện thủ tục phân tích và các thủ tục soát xét khác. Một cuộc soát xét về cơ bản có phạm vi hẹp hơn một cuộc kiểm toán được thực hiện theo các chuẩn mực kiểm toán Việt Nam và do vậy không cho phép chúng tôi đạt được sự đảm bảo rằng chúng tôi sẽ nhận biết được tất cả các vấn đề trọng yếu có thể được phát hiện trong một cuộc kiểm toán. Theo đó, chúng tôi không đưa ra ý kiến kiểm toán.

Kết luận của Kiểm toán viên

Căn cứ trên kết quả soát xét của chúng tôi, chúng tôi không thấy có vấn đề gì khiến chúng tôi cho rằng báo cáo tài chính giữa niên độ đính kèm không phản ánh trung thực và hợp lý, trên các khía cạnh trọng yếu, tình hình tài chính giữa niên độ của Công ty Cổ phần Bao bì Đạm Phú Mỹ tại ngày 30 tháng 6 năm 2023, cũng như kết quả hoạt động kinh doanh giữa niên độ và tình hình lưu chuyển tiền tệ giữa niên độ của Công ty cho kỳ kế toán 06 tháng kết thúc cùng ngày, phù hợp với chuẩn mực kế toán, chế độ kế toán doanh nghiệp Việt Nam và các quy định pháp lý có liên quan đến việc lập và trình bày báo cáo tài chính giữa niên độ.

CÔNG TY TNHH KIỂM TOÁN FAC



Nguyễn Thịnh

Phó Tổng Giám đốc

Giấy CNĐKHN kiểm toán số: 0473-2023-099-1

Thành phố Hồ Chí Minh, ngày 12 tháng 8 năm 2023

BẢNG CÂN ĐỐI KẾ TOÁN GIỮA NIÊN ĐỘ
 Tại ngày 30 tháng 6 năm 2023

Đơn vị tính: VND

CHỈ TIÊU	Mã số	Thuyết minh	30/06/2023	01/01/2023
A - TÀI SẢN NGẮN HẠN	100		149.097.114.280	172.855.954.729
I. Tiền và các khoản tương đương tiền	110	5	17.438.031.547	13.319.099.295
1. Tiền	111		17.438.031.547	13.319.099.295
2. Các khoản tương đương tiền	112		-	-
II. Đầu tư tài chính ngắn hạn	120		-	-
1. Chứng khoán kinh doanh	121		-	-
2. Dự phòng giảm giá chứng khoán kinh doanh	122		-	-
3. Đầu tư nắm giữ đến ngày đáo hạn	123		-	-
III. Các khoản phải thu ngắn hạn	130		68.261.848.236	82.089.105.911
1. Phải thu ngắn hạn của khách hàng	131	6	57.588.400.542	73.880.613.270
2. Trả trước cho người bán ngắn hạn	132	7	5.731.835.484	3.786.234.142
3. Phải thu nội bộ ngắn hạn	133		-	-
4. Phải thu theo tiến độ kế hoạch hợp đồng xây dựng	134		-	-
5. Phải thu về cho vay ngắn hạn	135		-	-
6. Phải thu ngắn hạn khác	136	8.1	4.941.612.210	4.422.258.499
7. Dự phòng phải thu ngắn hạn khó đòi	137		-	-
8. Tài sản thiếu chờ xử lý	139		-	-
IV. Hàng tồn kho	140		62.029.415.387	76.326.010.676
1. Hàng tồn kho	141	9	62.029.415.387	76.326.010.676
2. Dự phòng giảm giá hàng tồn kho	149		-	-
V. Tài sản ngắn hạn khác	150		1.367.819.110	1.121.738.847
1. Chi phí trả trước ngắn hạn	151	10.1	1.160.365.715	934.060.709
2. Thuế giá trị gia tăng được khấu trừ	152		207.453.395	187.678.138
3. Thuế và các khoản khác phải thu Nhà nước	153		-	-
4. Giao dịch mua bán lại trái phiếu Chính phủ	154		-	-
5. Tài sản ngắn hạn khác	155		-	-

CÔNG TY CỔ PHẦN BAO BÌ ĐẠM PHÚ MỸ

Đường 1B, KCN Phú Mỹ 1, Phường Phú Mỹ,
Thị xã Phú Mỹ, Tỉnh Bà Rịa - Vũng Tàu

BÁO CÁO TÀI CHÍNH GIỮA NIÊN ĐỘ

Cho kỳ kế toán 06 tháng kết thúc ngày 30/06/2023

Bảng cân đối kế toán giữa niên độ (tiếp theo)

Mẫu B 01a-DN

CHỈ TIÊU	Mã số	Thuyết minh	30/06/2023	01/01/2023
B - TÀI SẢN DÀI HẠN	200		66.892.897.485	66.684.500.205
I. Các khoản phải thu dài hạn	210		1.828.070.280	1.828.070.280
1. Phải thu dài hạn của khách hàng	211		-	-
2. Trả trước cho người bán dài hạn	212		-	-
3. Vốn kinh doanh ở đơn vị trực thuộc	213		-	-
4. Phải thu nội bộ dài hạn	214		-	-
5. Phải thu về cho vay dài hạn	215		-	-
6. Phải thu dài hạn khác	216	8.2	1.828.070.280	1.828.070.280
7. Dự phòng phải thu dài hạn khó đòi	219		-	-
II. Tài sản cố định	220		62.590.612.920	60.239.748.849
1. Tài sản cố định hữu hình	221	11	52.820.724.862	48.766.155.323
<i>Nguyên giá</i>	222		156.924.199.128	148.893.666.497
<i>Giá trị hao mòn lũy kế</i>	223		(104.103.474.266)	(100.127.511.174)
2. Tài sản cố định thuê tài chính	224	12	9.582.278.760	11.473.593.526
<i>Nguyên giá</i>	225		17.836.217.794	17.836.217.794
<i>Giá trị hao mòn lũy kế</i>	226		(8.253.939.034)	(6.362.624.268)
3. Tài sản cố định vô hình	227	13	187.609.298	-
<i>Nguyên giá</i>	228		550.697.000	353.242.000
<i>Giá trị hao mòn lũy kế</i>	229		(363.087.702)	(353.242.000)
III. Bất động sản đầu tư	230		-	-
<i>Nguyên giá</i>	231		-	-
<i>Giá trị hao mòn lũy kế</i>	232		-	-
IV. Tài sản dở dang dài hạn	240		223.025.894	2.464.041.839
1. Chi phí sản xuất, kinh doanh dở dang dài hạn	241		-	-
2. Chi phí xây dựng cơ bản dở dang	242	14	223.025.894	2.464.041.839
V. Đầu tư tài chính dài hạn	250		-	-
1. Đầu tư vào công ty con	251		-	-
2. Đầu tư vào công ty liên doanh, liên kết	252		-	-
3. Đầu tư góp vốn vào đơn vị khác	253		-	-
4. Dự phòng đầu tư tài chính dài hạn	254		-	-
5. Đầu tư nắm giữ đến ngày đáo hạn	255		-	-
VI. Tài sản dài hạn khác	260		2.251.188.391	2.152.639.237
1. Chi phí trả trước dài hạn	261	10.2	2.251.188.391	2.152.639.237
2. Tài sản thuế thu nhập hoãn lại	262		-	-
3. Thiết bị, vật tư, phụ tùng thay thế dài hạn	263		-	-
4. Tài sản dài hạn khác	268		-	-
TỔNG CỘNG TÀI SẢN	270		215.990.011.765	239.540.454.934

CÔNG TY CỔ PHẦN BAO BÌ ĐẠM PHÚ MỸĐường 1B, KCN Phú Mỹ 1, Phường Phú Mỹ,
Thị xã Phú Mỹ, Tỉnh Bà Rịa - Vũng Tàu**BÁO CÁO TÀI CHÍNH GIỮA NIÊN ĐỘ**

Cho kỳ kế toán 06 tháng kết thúc ngày 30/06/2023

Bảng cân đối kế toán giữa niên độ (tiếp theo)


Mẫu B 01a-DN


CHỈ TIÊU	Mã số	Thuyết minh	30/06/2023	01/01/2023
C - NỢ PHẢI TRẢ	300		145.651.649.051	171.994.676.649
I. Nợ ngắn hạn	310		142.257.097.355	166.936.353.723
1. Phải trả người bán ngắn hạn	311	15	19.602.128.758	19.922.876.085
2. Người mua trả tiền trước ngắn hạn	312	16	8.020.329.452	4.422.131.495
3. Thuế và các khoản phải nộp Nhà nước	313	17	3.219.634.435	1.348.333.233
4. Phải trả người lao động	314		7.623.283.419	10.660.109.062
5. Chi phí phải trả ngắn hạn	315	18	1.546.218.119	2.416.814.261
6. Phải trả nội bộ ngắn hạn	316		-	-
7. Phải trả theo tiến độ kế hoạch hợp đồng xây dựng	317		-	-
8. Doanh thu chưa thực hiện ngắn hạn	318		-	-
9. Phải trả ngắn hạn khác	319	19	1.715.752.652	970.685.887
10. Vay và nợ thuê tài chính ngắn hạn	320	20.1	99.091.983.459	126.145.420.392
11. Dự phòng phải trả ngắn hạn	321		-	-
12. Quỹ khen thưởng, phúc lợi	322	21	1.437.767.061	1.049.983.308
13. Quỹ bình ổn giá	323		-	-
14. Giao dịch mua bán lại trái phiếu Chính phủ	324		-	-
II. Nợ dài hạn	330		3.394.551.696	5.058.322.926
1. Phải trả người bán dài hạn	331		-	-
2. Người mua trả tiền trước dài hạn	332		-	-
3. Chi phí phải trả dài hạn	333		-	-
4. Phải trả nội bộ về vốn kinh doanh	334		-	-
5. Phải trả nội bộ dài hạn	335		-	-
6. Doanh thu chưa thực hiện dài hạn	336		-	-
7. Phải trả dài hạn khác	337		-	-
8. Vay và nợ thuê tài chính dài hạn	338	20.2	3.394.551.696	5.058.322.926
9. Trái phiếu chuyển đổi	339		-	-
10. Cổ phiếu ưu đãi	340		-	-
11. Thuế thu nhập hoãn lại phải trả	341		-	-
12. Dự phòng phải trả dài hạn	342		-	-
13. Quỹ phát triển khoa học và công nghệ	343		-	-

Mẫu B 01a-DN


CHỈ TIÊU	Mã số	Thuyết minh	30/06/2023	01/01/2023
D - VỐN CHỦ SỞ HỮU	400		70.338.362.714	67.545.778.285
I. Vốn chủ sở hữu	410		70.338.362.714	67.545.778.285
1. Vốn góp của chủ sở hữu	411	22	42.000.000.000	42.000.000.000
- Cổ phiếu phổ thông có quyền biểu quyết	411a		42.000.000.000	42.000.000.000
- Cổ phiếu ưu đãi	411b		-	-
2. Thặng dư vốn cổ phần	412		-	-
3. Quyền chọn chuyển đổi trái phiếu	413		-	-
4. Vốn khác của chủ sở hữu	414	22	4.702.789.696	4.702.789.696
5. Cổ phiếu quỹ	415		-	-
6. Chênh lệch đánh giá lại tài sản	416		-	-
7. Chênh lệch tỷ giá hối đoái	417		-	-
8. Quỹ đầu tư phát triển	418	22	14.684.897.840	13.613.614.087
9. Quỹ hỗ trợ sắp xếp doanh nghiệp	419		-	-
10. Quỹ khác thuộc vốn chủ sở hữu	420		-	-
11. Lợi nhuận sau thuế chưa phân phối	421	22	8.950.675.178	7.229.374.502
- Lợi nhuận sau thuế chưa phân phối lũy kế đến cuối kỳ trước	421a		5.086.806.996	87.482.813
- Lợi nhuận sau thuế chưa phân phối kỳ này	421b		3.863.868.182	7.141.891.689
12. Nguồn vốn đầu tư xây dựng cơ bản	422		-	-
II. Nguồn kinh phí và quỹ khác	430		-	-
1. Nguồn kinh phí	431		-	-
2. Nguồn kinh phí đã hình thành tài sản cố định	432		-	-
TỔNG CỘNG NGUỒN VỐN	440		215.990.011.765	239.540.454.934

Bà Rịa - Vũng Tàu, ngày 12 tháng 8 năm 2023


 Văn Thị Hoài Hương
 Người lập biểu


 Cao Vĩnh Hậu
 Kế toán trưởng




 Trần Anh Tú
 Giám đốc



Mẫu B 02a-DN

BÁO CÁO KẾT QUẢ HOẠT ĐỘNG KINH DOANH GIỮA NIÊN ĐỘ
Cho kỳ kế toán 06 tháng kết thúc ngày 30/06/2023

Đơn vị tính: VND

CHỈ TIÊU	Mã số	Thuyết minh	Kỳ kế toán 06 tháng	
			kết thúc ngày 30/06/2023	kết thúc ngày 30/06/2022
1. Doanh thu bán hàng và cung cấp dịch vụ	01	24	262.419.001.137	283.982.196.419
2. Các khoản giảm trừ doanh thu	02		-	-
3. Doanh thu thuần về bán hàng và cung cấp dịch vụ	10		262.419.001.137	283.982.196.419
4. Giá vốn hàng bán	11	25	233.092.904.016	255.238.943.664
5. Lợi nhuận gộp về bán hàng và cung cấp dịch vụ	20		29.326.097.121	28.743.252.755
6. Doanh thu hoạt động tài chính	21	26	357.142.394	1.069.807.402
7. Chi phí tài chính	22	27	4.609.233.903	4.390.263.821
Trong đó: chi phí lãi vay	23		4.380.164.363	3.150.841.670
8. Chi phí bán hàng	25	28	6.294.718.031	7.817.067.330
9. Chi phí quản lý doanh nghiệp	26	29	13.939.313.079	13.213.047.148
10. Lợi nhuận thuần từ hoạt động kinh doanh	30		4.839.974.502	4.392.681.858
11. Thu nhập khác	31		37.707.483	166.202.951
12. Chi phí khác	32		15.787.608	320.724.152
13. Lợi nhuận khác	40		21.919.875	(154.521.201)
14. Tổng lợi nhuận kế toán trước thuế	50		4.861.894.377	4.238.160.657
15. Chi phí thuế thu nhập doanh nghiệp hiện hành	51	30	998.026.195	932.665.851
16. Chi phí thuế thu nhập doanh nghiệp hoãn lại	52		-	-
17. Lợi nhuận sau thuế thu nhập doanh nghiệp	60		3.863.868.182	3.305.494.806
18. Lãi cơ bản trên cổ phiếu	70	31	782	669

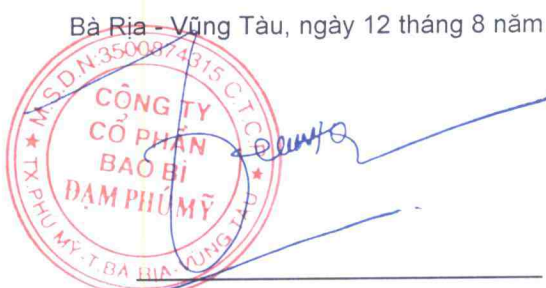
Bà Rịa - Vũng Tàu, ngày 12 tháng 8 năm 2023



Văn Thị Hoài Hương
Người lập biểu



Cao Vĩnh Hậu
Kế toán trưởng



Trần Anh Tú
Giám đốc



BÁO CÁO LƯU CHUYỂN TIỀN TỆ GIỮA NIÊN ĐỘ

(Theo phương pháp gián tiếp)

Cho kỳ kế toán 06 tháng kết thúc ngày 30/06/2023

Đơn vị tính: VND

CHỈ TIÊU	Mã số	Thuyết minh	Kỳ kế toán 06 tháng	
			kết thúc ngày 30/06/2023	kết thúc ngày 30/06/2022
I. Lưu chuyển tiền từ hoạt động kinh doanh				
1. Lợi nhuận trước thuế	01		4.861.894.377	4.238.160.657
2. Điều chỉnh cho các khoản:				
- Khấu hao tài sản cố định và bất động sản đầu tư	02	11, 12	5.877.123.560	6.202.793.827
- Các khoản dự phòng	03		-	-
- Lãi, lỗ chênh lệch tỷ giá hối đoái do đánh giá lại các khoản mục tiền tệ có gốc ngoại tệ	04		(67.010.180)	347.085.782
- Lãi, lỗ từ hoạt động đầu tư	05		(3.405.750)	(4.891.749)
- Chi phí lãi vay	06	27	4.380.164.363	3.150.841.670
- Các khoản điều chỉnh khác	07		-	-
3. Lợi nhuận từ hoạt động kinh doanh trước thay đổi vốn lưu động	08		15.048.766.370	13.933.990.187
- Tăng, giảm các khoản phải thu	09		13.559.964.570	2.927.878.468
- Tăng, giảm hàng tồn kho	10		14.296.595.289	(17.206.021.297)
- Tăng, giảm các khoản phải trả (không kể lãi vay phải trả, thuế thu nhập doanh nghiệp phải nộp)	11		1.758.893.754	(13.155.705.962)
- Tăng, giảm chi phí trả trước	12		(324.854.160)	(661.183.716)
- Tăng, giảm chứng khoán kinh doanh	13		-	-
- Tiền lãi vay đã trả	14		(4.441.063.211)	(3.161.880.101)
- Thuế thu nhập doanh nghiệp đã nộp	15	17	(14.184.000)	(1.000.000.000)
- Tiền thu khác từ hoạt động kinh doanh	16	21	-	510.000.000
- Tiền chi khác cho hoạt động kinh doanh	17	21	(683.500.000)	(2.171.361.678)
Lưu chuyển tiền thuần từ hoạt động kinh doanh	20		39.200.618.612	(19.984.284.099)
II. Lưu chuyển tiền từ hoạt động đầu tư				
1. Tiền chi để mua sắm, xây dựng tài sản cố định và các tài sản dài hạn khác	21		(6.368.159.002)	(6.398.778.145)
2. Tiền thu từ thanh lý, nhượng bán tài sản cố định và các tài sản dài hạn khác	22		-	90.000.000
3. Tiền chi cho vay, mua các công cụ nợ của đơn vị khác	23		-	-
4. Tiền thu hồi cho vay, bán lại các công cụ nợ của đơn vị khác	24		-	-
5. Tiền chi đầu tư, góp vốn vào đơn vị khác	25		-	-
6. Tiền thu hồi đầu tư, góp vốn vào đơn vị khác	26		-	-
7. Tiền thu lãi cho vay, cổ tức và lợi nhuận được chia	27		3.405.750	1.988.307
Lưu chuyển tiền thuần từ hoạt động đầu tư	30		(6.364.753.252)	(6.306.789.838)

CHỈ TIÊU	Mã số	Thuyết minh	Kỳ kế toán 06 tháng	
			kết thúc ngày 30/06/2023	kết thúc ngày 30/06/2022
III. Lưu chuyển tiền từ hoạt động tài chính				
1. Tiền thu từ phát hành cổ phiếu, nhận vốn góp của chủ sở hữu	31		-	-
2. Tiền trả lại vốn góp cho các chủ sở hữu, mua lại cổ phiếu của doanh nghiệp đã phát hành	32		-	-
3. Tiền thu từ đi vay	33	20	180.479.428.452	228.504.315.069
4. Tiền trả nợ gốc vay	34	20	(207.529.721.322)	(208.103.328.832)
5. Tiền trả nợ gốc thuế tài chính	35	20	(1.666.640.238)	(1.283.742.168)
6. Cổ tức, lợi nhuận đã trả cho chủ sở hữu	36		-	(3.542.170)
Lưu chuyển tiền thuần từ hoạt động tài chính	40		(28.716.933.108)	19.113.701.899
Lưu chuyển tiền thuần trong kỳ	50		4.118.932.252	(7.177.372.038)
Tiền và tương đương tiền đầu kỳ	60	5	13.319.099.295	13.788.531.411
Ảnh hưởng của thay đổi tỷ giá hối đoái quy đổi ngoại tệ	61		-	-
Tiền và tương đương tiền cuối kỳ	70	5	17.438.031.547	6.611.159.373

Bà Rịa - Vũng Tàu, ngày 12 tháng 8 năm 2023



Văn Thị Hoài Hương
 Người lập biểu



Cao Vĩnh Hậu
 Kế toán trưởng



Trần Anh Tú
 Giám đốc

THUYẾT MINH BÁO CÁO TÀI CHÍNH GIỮA NIÊN ĐỘ
Cho kỳ kế toán 06 tháng kết thúc ngày 30/06/2023

1. ĐẶC ĐIỂM HOẠT ĐỘNG CỦA CÔNG TY

1.1 Thông tin về Công ty

Công ty Cổ phần Bao bì Đạm Phú Mỹ (gọi tắt là "Công ty") là công ty cổ phần được thành lập và hoạt động theo Giấy chứng nhận đăng ký kinh doanh số 4903000566 do Sở Kế hoạch và Đầu tư tỉnh Bà Rịa - Vũng Tàu cấp lần đầu ngày 19/05/2008. Hiện Công ty đang hoạt động theo Giấy chứng nhận đăng ký doanh nghiệp số 3500874315 do Sở Kế hoạch và Đầu tư tỉnh Bà Rịa - Vũng Tàu cấp thay đổi lần thứ 4 ngày 04/06/2018 với vốn điều lệ là 42.000.000.000 VND.

Hiện nay cổ phiếu của Công ty đang được niêm yết tại Sở Giao dịch Chứng khoán Hà Nội (HNX) với mã chứng khoán là PMP.

Trụ sở chính của Công ty đặt tại đường 1B, KCN Phú Mỹ 1, phường Phú Mỹ, thị xã Phú Mỹ, tỉnh Bà Rịa - Vũng Tàu, Việt Nam.

Lĩnh vực kinh doanh của Công ty là sản xuất.

Ngành nghề kinh doanh chính của Công ty bao gồm: Sản xuất các sản phẩm bao bì PP, PK, PE; Mua bán các sản phẩm bao bì PP, PK, PE; Mua bán phân bón các loại; Mua bán nguyên vật liệu sản xuất bao bì, nhựa PP, PE; Kinh doanh vật liệu xây dựng; Mua bán hàng điện tử; Mua bán nhiều loại động cơ; Vận tải bằng ô tô; Mua bán vật tư thiết bị ngành công nghiệp; Mua bán giấy vở, bì các tông, văn phòng phẩm; Cho thuê kho bãi; In ấn; Dịch vụ liên quan đến in.

1.2 Chu kỳ sản xuất, kinh doanh thông thường

Chu kỳ sản xuất, kinh doanh thông thường của Công ty là không quá 12 tháng.

1.3 Cấu trúc Công ty

Trong kỳ và cho đến ngày lập báo cáo này, Công ty có 01 đơn vị trực thuộc là Nhà máy sản xuất bao bì Jumbo - Chi nhánh Công ty Cổ phần Bao bì Đạm Phú Mỹ, địa chỉ tại đường 1B, KCN Phú Mỹ 1, phường Phú Mỹ, thị xã Phú Mỹ, tỉnh Bà Rịa-Vũng Tàu.

1.4 Tuyên bố về khả năng so sánh thông tin trên báo cáo tài chính giữa niên độ

Các số liệu tương ứng của kỳ trước so sánh được với số liệu của kỳ này.

1.5 Nhân viên

Số lượng cán bộ và nhân viên của Công ty tại ngày 30/06/2023 là 475 người (tại ngày 31/12/2022 là 366 người).

2. NĂM TÀI CHÍNH, ĐƠN VỊ TIỀN TỆ SỬ DỤNG TRONG KẾ TOÁN

2.1 Năm tài chính

Năm tài chính của Công ty bắt đầu từ ngày 01 tháng 01 đến ngày 31 tháng 12 hàng năm.

2.2 Đơn vị tiền tệ sử dụng trong kế toán

Đơn vị tiền tệ sử dụng trong kế toán cũng như lập và trình bày báo cáo tài chính là Đồng Việt Nam ("VND").

3. CHUẨN MỰC VÀ CHẾ ĐỘ KẾ TOÁN**3.1 Chuẩn mực và Chế độ kế toán áp dụng**

Công ty áp dụng Chế độ kế toán doanh nghiệp Việt Nam được ban hành theo Thông tư số 200/2014/TT-BTC ngày 22/12/2014, Thông tư số 53/2016/TT-BTC ngày 21/03/2016 sửa đổi, bổ sung Thông tư số 200/2014/TT-BTC, hệ thống các Chuẩn mực kế toán Việt Nam và các thông tư hướng dẫn thực hiện chuẩn mực kế toán của Bộ Tài chính trong việc lập và trình bày báo cáo tài chính giữa niên độ.

Báo cáo tài chính giữa niên độ kèm theo không nhằm phản ánh tình hình tài chính, kết quả hoạt động kinh doanh và tình hình lưu chuyển tiền tệ giữa niên độ theo các nguyên tắc và thông lệ kế toán được chấp nhận chung tại các nước khác ngoài Việt Nam.

3.2 Tuyên bố về việc tuân thủ chuẩn mực kế toán và chế độ kế toán

Ban Giám đốc đảm bảo đã tuân thủ yêu cầu của các Chuẩn mực kế toán Việt Nam, Chế độ kế toán doanh nghiệp Việt Nam, cũng như các thông tư hướng dẫn thực hiện các Chuẩn mực kế toán của Bộ Tài chính trong việc lập và trình bày báo cáo tài chính giữa niên độ.

4. CÁC CHÍNH SÁCH KẾ TOÁN CHỦ YẾU**4.1 Cơ sở lập và trình bày báo cáo tài chính giữa niên độ**

Báo cáo tài chính giữa niên độ được lập và trình bày trên cơ sở kế toán dồn tích theo nguyên tắc giá gốc (trừ các thông tin liên quan đến các luồng tiền).

4.2 Tiền và các khoản tương đương tiền

Tiền bao gồm tiền mặt và tiền gửi ngân hàng không kỳ hạn. Các khoản tương đương tiền là các khoản đầu tư ngắn hạn có thời hạn thu hồi hoặc đáo hạn không quá 3 tháng kể từ ngày mua, dễ dàng chuyển đổi thành một lượng tiền xác định cũng như không có nhiều rủi ro trong việc chuyển đổi thành tiền.

4.3 Các khoản phải thu

Các khoản phải thu được trình bày theo giá trị ghi sổ trừ đi các khoản dự phòng phải thu khó đòi.

Việc phân loại các khoản phải thu là phải thu khách hàng và phải thu khác được thực hiện theo nguyên tắc sau:

- Phải thu của khách hàng phản ánh các khoản phải thu mang tính chất thương mại phát sinh từ giao dịch có tính chất mua - bán giữa Công ty và người mua là đơn vị độc lập với Công ty.
- Phải thu khác phản ánh các khoản phải thu không có tính thương mại, không liên quan đến giao dịch mua - bán.

Dự phòng phải thu khó đòi được lập cho từng khoản nợ phải thu khó đòi căn cứ vào dự kiến mức tổn thất có thể xảy ra. Tăng, giảm số dư dự phòng nợ phải thu khó đòi cần phải trích lập tại ngày kết thúc kỳ kế toán được ghi nhận vào chi phí quản lý doanh nghiệp.

4.4 Hàng tồn kho

Hàng tồn kho được ghi nhận theo giá thấp hơn giữa giá gốc và giá trị thuần có thể thực hiện được. Giá gốc hàng tồn kho bao gồm các chi phí trực tiếp để có được hàng tồn kho ở địa điểm và trạng thái hiện tại. Giá trị thuần có thể thực hiện được là giá bán ước tính của hàng tồn kho trong điều kiện kinh doanh bình thường trừ chi phí ước tính để hoàn thành và chi phí ước tính cần thiết cho việc tiêu thụ chúng.

Giá trị hàng tồn kho được tính theo phương pháp bình quân gia quyền và được hạch toán theo phương pháp kê khai thường xuyên.

Dự phòng giảm giá hàng tồn kho được lập cho từng mặt hàng tồn kho có giá gốc lớn hơn giá trị thuần có thể thực hiện được. Tăng, giảm số dư dự phòng giảm giá hàng tồn kho cần phải trích lập tại ngày kết thúc kỳ kế toán được ghi nhận vào giá vốn hàng bán.

4.5 Chi phí trả trước

Chi phí trả trước là các chi phí thực tế đã phát sinh nhưng có liên quan đến kết quả hoạt động sản xuất kinh doanh của nhiều kỳ kế toán. Chi phí trả trước được phân loại là chi phí trả trước ngắn hạn và chi phí trả trước dài hạn theo kỳ hạn gốc. Các chi phí trả trước được phân bổ trong khoảng thời gian trả trước hoặc thời gian các lợi ích kinh tế tương ứng được tạo ra từ các chi phí này.

4.6 Tài sản thuê hoạt động

Thuê tài sản được phân loại là thuê hoạt động nếu phần lớn rủi ro và lợi ích gắn liền với quyền sở hữu tài sản thuộc về người cho thuê. Chi phí thuê hoạt động được phản ánh vào chi phí theo phương pháp đường thẳng cho suốt thời hạn thuê tài sản, không phụ thuộc vào phương thức thanh toán tiền thuê.

4.7 Tài sản cố định hữu hình

Tài sản cố định hữu hình được thể hiện theo nguyên giá trừ đi giá trị hao mòn lũy kế.

Nguyên giá tài sản cố định hữu hình bao gồm giá mua và những chi phí có liên quan trực tiếp đến việc đưa tài sản vào hoạt động như dự kiến. Các chi phí mua sắm, nâng cấp và đổi mới tài sản cố định hữu hình được ghi tăng nguyên giá; còn các chi phí bảo trì, sửa chữa được hạch toán vào kết quả hoạt động kinh doanh giữa niên độ khi phát sinh. Khi tài sản được bán hay thanh lý, nguyên giá và giá trị hao mòn lũy kế được xóa sổ và các khoản lãi lỗ phát sinh do bán hoặc thanh lý tài sản được hạch toán vào kết quả hoạt động kinh doanh giữa niên độ.

Tài sản cố định hữu hình được khấu hao theo phương pháp đường thẳng dựa trên thời gian hữu dụng ước tính. Số năm khấu hao của các loại tài sản cố định như sau:

- Nhà cửa, vật kiến trúc	06 - 30 năm
- Máy móc, thiết bị	03 - 15 năm
- Phương tiện vận tải, truyền dẫn	06 - 10 năm
- Thiết bị, đồ dùng quản lý	03 - 10 năm

4.8 Tài sản cố định thuê tài chính

Thuê tài sản được phân loại là thuê tài chính nếu phần lớn rủi ro và lợi ích gắn liền với quyền sở hữu tài sản thuộc về người đi thuê. Tài sản cố định thuê tài chính được thể hiện theo nguyên giá trừ hao mòn lũy kế. Nguyên giá tài sản cố định thuê tài chính là giá thấp hơn giữa giá trị hợp lý của tài sản thuê tại thời điểm khởi đầu của hợp đồng thuê và giá trị hiện tại của khoản thanh toán tiền thuê tối thiểu. Tỷ lệ chiết khấu để tính giá trị hiện tại của khoản thanh toán tiền thuê tối thiểu cho việc thuê tài sản là lãi suất ngầm định trong hợp đồng thuê tài sản hoặc lãi suất ghi trong hợp đồng. Trong trường hợp không thể xác định được lãi suất ngầm định trong hợp đồng thuê thì sử dụng lãi suất tiền vay tại thời điểm khởi đầu việc thuê tài sản.

Tài sản cố định thuê tài chính được khấu hao theo phương pháp đường thẳng dựa trên thời gian hữu dụng ước tính. Trong trường hợp không chắc chắn Công ty sẽ có quyền sở hữu tài sản khi hết hạn hợp đồng thuê thì tài sản cố định sẽ được khấu hao theo thời gian ngắn hơn giữa thời gian thuê và thời gian hữu dụng ước tính. Số năm khấu hao của máy móc, thiết bị là từ 04 - 06 năm.

4.9 Tài sản cố định vô hình

Tài sản cố định vô hình được thể hiện theo nguyên giá trừ hao mòn lũy kế.

Nguyên giá tài sản cố định vô hình bao gồm giá mua và những chi phí có liên quan trực tiếp đến việc đưa tài sản vào sử dụng như dự kiến. Các chi phí nâng cấp và đổi mới tài sản cố định vô hình được ghi tăng nguyên giá của tài sản; còn các chi phí khác được hạch toán vào kết quả hoạt động kinh doanh giữa niên độ khi phát sinh. Khi tài sản cố định vô hình được bán hay thanh lý, nguyên giá và giá trị khấu hao lũy kế được xóa sổ và các khoản lãi lỗ phát sinh do bán hoặc thanh lý tài sản được hạch toán vào kết quả hoạt động kinh doanh giữa niên độ.

Tài sản cố định vô hình được khấu hao theo phương pháp đường thẳng dựa trên thời gian hữu dụng ước tính. Số năm khấu hao của phần mềm máy tính là 05 năm.

4.10 Chi phí đi vay

Chi phí đi vay bao gồm lãi tiền vay và các chi phí khác phát sinh liên quan trực tiếp đến các khoản vay.

Chi phí đi vay được ghi nhận vào chi phí khi phát sinh. Trường hợp chi phí đi vay liên quan trực tiếp đến việc đầu tư xây dựng hoặc sản xuất tài sản dở dang cần có một thời gian đủ dài (trên 12 tháng) để có thể đưa vào sử dụng theo mục đích định trước hoặc bán thì chi phí đi vay này được vốn hóa. Đối với khoản vay riêng phục vụ việc xây dựng tài sản cố định, bất động sản đầu tư, lãi vay được vốn hóa kể cả khi thời gian xây dựng dưới 12 tháng. Các khoản thu nhập phát sinh từ việc đầu tư tạm thời các khoản vay được ghi giảm nguyên giá tài sản có liên quan.

Đối với các khoản vốn vay chung trong đó có sử dụng cho mục đích đầu tư xây dựng hoặc sản xuất tài sản dở dang thì chi phí đi vay vốn hóa được xác định theo tỷ lệ vốn hóa đối với chi phí lũy kế bình quân gia quyền phát sinh cho việc đầu tư xây dựng cơ bản hoặc sản xuất tài sản đó. Tỷ lệ vốn hóa được tính theo tỷ lệ lãi suất bình quân gia quyền của các khoản vay chưa trả trong năm, ngoại trừ các khoản vay riêng biệt phục vụ cho mục đích hình thành một tài sản cụ thể.

4.11 Chi phí xây dựng cơ bản dở dang

Chi phí xây dựng cơ bản dở dang phản ánh các chi phí liên quan trực tiếp (bao gồm cả chi phí lãi vay có liên quan phù hợp với chính sách kế toán của Công ty) đến các tài sản đang trong quá trình xây dựng, máy móc thiết bị đang lắp đặt để phục vụ cho mục đích sản xuất, cho thuê và quản lý cũng như chi phí liên quan đến việc sửa chữa tài sản cố định đang thực hiện. Các tài sản này được ghi nhận theo giá gốc và không được tính khấu hao.

4.12 Các khoản nợ phải trả và chi phí phải trả

Các khoản nợ phải trả và chi phí phải trả được ghi nhận cho số tiền phải trả trong tương lai liên quan đến hàng hóa và dịch vụ đã nhận được. Chi phí phải trả được ghi nhận dựa trên các ước tính hợp lý về số tiền phải trả.

Việc phân loại các khoản phải trả là phải trả người bán, chi phí phải trả và phải trả khác được thực hiện theo nguyên tắc sau:

- Phải trả người bán phản ánh các khoản phải trả mang tính chất thương mại phát sinh từ giao dịch mua hàng hóa, dịch vụ, tài sản và người bán là đơn vị độc lập với Công ty.
- Chi phí phải trả phản ánh các khoản phải trả cho hàng hóa, dịch vụ đã nhận được từ người bán hoặc đã cung cấp cho người mua nhưng chưa chi trả do chưa có hóa đơn hoặc chưa đủ hồ sơ, tài liệu kế toán và các khoản chi phí sản xuất, kinh doanh phải trích trước.
- Phải trả khác phản ánh các khoản phải trả không có tính thương mại, không liên quan đến giao dịch mua, bán, cung cấp hàng hóa dịch vụ.

4.13 Các nghiệp vụ bằng ngoại tệ

Các nghiệp vụ phát sinh bằng ngoại tệ được chuyển đổi theo tỷ giá tại ngày phát sinh nghiệp vụ. Số dư các khoản mục tiền tệ có gốc ngoại tệ tại ngày kết thúc kỳ kế toán được chuyển đổi theo tỷ giá tại ngày này. Tất cả các khoản chênh lệch tỷ giá phát sinh đều được hạch toán vào kết quả hoạt động kinh doanh giữa niên độ.

4.14 Vốn chủ sở hữu

- Vốn góp của chủ sở hữu được ghi nhận theo số thực tế đã góp của các cổ đông.
- Vốn khác được hình thành do bổ sung từ kết quả hoạt động kinh doanh, giá trị các tài sản được tặng, biếu, tài trợ và đánh giá lại tài sản.
- Các quỹ thuộc vốn chủ sở hữu được trích lập và sử dụng theo Điều lệ của Công ty hoặc theo Nghị quyết của Đại hội đồng cổ đông Công ty.
- Lợi nhuận thuần sau thuế thu nhập doanh nghiệp có thể được chia cho các cổ đông sau khi được Đại hội đồng cổ đông thông qua và sau khi đã trích lập các quỹ dự phòng theo Điều lệ Công ty và các quy định của pháp luật Việt Nam.
- Cổ tức được ghi nhận là nợ phải trả khi được Đại hội đồng cổ đông phê duyệt và có quyết định chi trả.

4.15 Ghi nhận doanh thu và thu nhập

Doanh thu được ghi nhận khi Công ty có khả năng nhận được các lợi ích kinh tế có thể xác định được một cách chắc chắn. Doanh thu được xác định theo giá trị hợp lý của các khoản đã thu hoặc sẽ thu được sau khi trừ đi các khoản chiết khấu thương mại, giảm giá hàng bán và hàng bán bị trả lại. Các điều kiện ghi nhận cụ thể sau đây cũng phải được đáp ứng khi ghi nhận doanh thu:

- Doanh thu từ bán hàng hóa được ghi nhận khi phần lớn rủi ro và quyền sở hữu của hàng hóa được chuyển giao cho người mua, thường là trùng với việc chuyển giao hàng hóa.
- Doanh thu từ cung cấp dịch vụ được ghi nhận khi không còn những yếu tố không chắc chắn đáng kể liên quan đến việc thanh toán tiền hoặc chi phí kèm theo. Trường hợp dịch vụ được thực hiện trong nhiều kỳ kế toán thì việc xác định doanh thu trong từng kỳ được thực hiện căn cứ vào tỷ lệ hoàn thành dịch vụ tại ngày cuối kỳ.

Tiền lãi được ghi nhận khi Công ty có khả năng thu được lợi ích kinh tế từ giao dịch và được xác định tương đối chắc chắn. Tiền lãi được ghi nhận trên cơ sở thời gian và lãi suất từng kỳ.

4.16 Giá vốn hàng bán

Giá vốn hàng bán được ghi nhận theo nguyên tắc phù hợp với doanh thu. Các chi phí vượt trên mức bình thường của hàng tồn kho, dự phòng giảm giá và tổn thất hàng tồn kho được ghi nhận vào giá vốn hàng bán.

4.17 Chi phí bán hàng và chi phí quản lý doanh nghiệp

Chi phí bán hàng và chi phí quản lý doanh nghiệp được ghi nhận khi phát sinh.

4.18 Thuế thu nhập doanh nghiệp

Chi phí thuế thu nhập doanh nghiệp trong kỳ bao gồm thuế thu nhập hiện hành và thuế thu nhập hoãn lại.

Thuế thu nhập doanh nghiệp hiện hành

Thuế thu nhập hiện hành là số thuế thu nhập doanh nghiệp phải nộp tính trên thu nhập chịu thuế và thuế suất thuế thu nhập doanh nghiệp áp dụng tại ngày kết thúc kỳ kế toán.

Thuế thu nhập hiện hành được ghi nhận vào kết quả hoạt động kinh doanh giữa niên độ ngoại trừ trường hợp thuế thu nhập phát sinh liên quan đến một khoản mục được ghi thẳng vào vốn chủ sở hữu, trong trường hợp này, thuế thu nhập hiện hành cũng được ghi nhận trực tiếp vào vốn chủ sở hữu.

Thuế thu nhập doanh nghiệp hoãn lại

Thuế thu nhập hoãn lại là khoản thuế thu nhập doanh nghiệp sẽ phải nộp hoặc sẽ được hoàn lại do chênh lệch tạm thời giữa giá trị ghi sổ của tài sản và nợ phải trả cho mục đích báo cáo tài chính và các giá trị dùng cho mục đích thuế. Thuế thu nhập hoãn lại phải trả được ghi nhận cho tất cả các khoản chênh lệch tạm thời chịu thuế. Tài sản thuế thu nhập hoãn lại chỉ được ghi nhận khi chắc chắn trong tương lai sẽ có lợi nhuận tính thuế để sử dụng những chênh lệch tạm thời được khấu trừ này.

Giá trị ghi sổ của tài sản thuế thu nhập doanh nghiệp hoãn lại được xem xét lại vào ngày kết thúc kỳ kế toán và sẽ được ghi giảm đến mức đảm bảo chắc chắn có đủ lợi nhuận tính thuế cho phép lợi ích của một phần hoặc toàn bộ tài sản thuế thu nhập hoãn lại được sử dụng.

Tài sản thuế thu nhập hoãn lại và thuế thu nhập hoãn lại phải trả được xác định theo thuế suất dự tính sẽ áp dụng cho kỳ tài sản được thu hồi hay nợ phải trả được thanh toán dựa trên các mức thuế suất có hiệu lực tại ngày kết thúc kỳ kế toán.

Thuế thu nhập hoãn lại được ghi nhận vào kết quả hoạt động kinh doanh giữa niên độ ngoại trừ trường hợp thuế thu nhập hoãn lại phát sinh liên quan đến các khoản mục được ghi thẳng vào vốn chủ sở hữu, trong trường hợp này, thuế thu nhập hoãn lại cũng được ghi nhận trực tiếp vào vốn chủ sở hữu.

Công ty chỉ được bù trừ các tài sản thuế thu nhập hoãn lại và thuế thu nhập hoãn lại phải trả khi Công ty có quyền hợp pháp được bù trừ giữa tài sản thuế thu nhập hiện hành với thuế thu nhập hiện hành phải nộp và các tài sản thuế thu nhập hoãn lại và thuế thu nhập hoãn lại phải trả liên quan tới thuế thu nhập doanh nghiệp được quản lý bởi cùng một cơ quan thuế đối với cùng một đơn vị chịu thuế; hoặc các đơn vị chịu thuế khác nhau dự định thanh toán thuế thu nhập hiện hành phải trả và tài sản thuế thu nhập hiện hành trên cơ sở thuần hoặc thu hồi tài sản đồng thời với việc thanh toán nợ phải trả trong từng kỳ tương lai khi các khoản trọng yếu của thuế thu nhập hoãn lại phải trả hoặc tài sản thuế thu nhập hoãn lại được thanh toán hoặc thu hồi.

4.19 Bên liên quan

Các bên được coi là liên quan nếu một bên có khả năng kiểm soát hoặc có ảnh hưởng đáng kể đối với bên kia trong việc ra quyết định các chính sách tài chính và hoạt động. Các bên cũng được xem là liên quan nếu cùng chịu sự kiểm soát chung hay chịu ảnh hưởng đáng kể chung. Các bên liên quan có thể là công ty hoặc các cá nhân, bao gồm các thành viên gia đình thân cận của các cá nhân được coi là liên quan.

Trong việc xem xét mối quan hệ của các bên liên quan, bản chất của mối quan hệ được chú trọng nhiều hơn hình thức pháp lý.

5. TIỀN VÀ CÁC KHOẢN TƯƠNG ĐƯƠNG TIỀN

	30/06/2023	01/01/2023
Tiền mặt tại quỹ	268.404.340	267.655.825
Tiền gửi ngân hàng không kỳ hạn	17.169.627.207	13.051.443.470
Cộng	17.438.031.547	13.319.099.295

6. PHẢI THU NGẮN HẠN CỦA KHÁCH HÀNG

	30/06/2023	01/01/2023
Các bên liên quan	16.530.316.545	29.609.046.742
- Tổng Công ty Phân bón và Hóa chất Dầu khí - CTCP	16.007.167.416	28.806.646.742
- Chi nhánh Tổng Công ty Phân bón và Hóa chất Dầu khí - CTCP - Nhà máy Đạm Phú Mỹ	-	302.400.000
- Công ty TNHH Hương Phong	523.149.129	500.000.000
Các khách hàng khác	41.058.083.997	44.271.566.528
- Công ty Cổ phần Xuất nhập khẩu Bạch Kim	6.098.624.694	17.821.772.482
- Công ty TNHH Hóa chất Hyosung Vina	3.228.775.000	4.683.387.600
- Công ty Cổ phần Bao bì Jumbo Minh Tân	4.233.775.531	4.735.762.406
- Fukunaga Engineering Co., Ltd	2.255.532.562	4.781.019.362
- Sackmaker J and H M Dickson Ltd	4.812.136.726	531.357.792
- Các khách hàng khác	20.429.239.484	11.718.266.886
Cộng	57.588.400.542	73.880.613.270

7. TRẢ TRƯỚC CHO NGƯỜI BÁN NGẮN HẠN

	30/06/2023	01/01/2023
Các bên liên quan	-	-
Các nhà cung cấp khác	5.731.835.484	3.786.234.142
- Công ty TNHH Thương mại Dịch vụ Xây dựng Lộc Phát P&W	131.984.200	3.086.391.235
- Công ty Cổ phần Bao bì Jumbo Minh Tân	2.628.827.300	-
- Công ty TNHH Thương mại Dịch vụ Xây dựng Tâm Anh Phát	1.469.594.287	-
- Các nhà cung cấp khác	1.501.429.697	699.842.907
Cộng	5.731.835.484	3.786.234.142

8. PHẢI THU KHÁC

	30/06/2023	01/01/2023
8.1 Phải thu ngắn hạn khác	4.941.612.210	4.422.258.499
Tạm ứng của người lao động	4.387.017.416	3.722.597.049
Các khoản phải thu khác	554.594.794	699.661.450
8.2 Phải thu dài hạn khác	1.828.070.280	1.828.070.280
Ký quỹ, ký cược dài hạn (*)	1.828.070.280	1.828.070.280
Tổng cộng	6.769.682.490	6.250.328.779

(*) Trong đó chủ yếu là khoản tiền ký quỹ, ký cược dài hạn tại Công ty Cho thuê tài chính TNHH MTV Quốc tế Chailease với số tiền là 1.825.070.280 VND để thực hiện các nghĩa vụ nợ thuê tài chính dài hạn, khoản ký quỹ, ký cược này được phong tỏa và không được hưởng lãi suất.

9. HÀNG TỒN KHO

	30/06/2023		01/01/2023	
	Giá gốc	Dự phòng	Giá gốc	Dự phòng
Nguyên liệu, vật liệu	25.659.547.226	-	29.195.326.409	-
Công cụ, dụng cụ	805.717.577	-	429.849.714	-
Chi phí sản xuất, kinh doanh dở dang	19.457.404.789	-	20.948.124.791	-
Thành phẩm	15.104.672.047	-	24.853.701.775	-
Hàng hóa	1.002.073.748	-	899.007.987	-
Cộng	62.029.415.387	-	76.326.010.676	-

10. CHI PHÍ TRẢ TRƯỚC

	30/06/2023	01/01/2023
10.1 Chi phí trả trước ngắn hạn	1.160.365.715	934.060.709
Chi phí công cụ, dụng cụ	84.593.810	173.524.363
Chi phí bảo hiểm	186.530.326	221.870.170
Chi phí sửa chữa	173.989.735	168.945.991
Chi phí khác	715.251.844	369.720.185
10.2 Chi phí trả trước dài hạn	2.251.188.391	2.152.639.237
Chi phí công cụ, dụng cụ	1.778.202.616	1.372.301.451
Chi phí sửa chữa	297.689.257	485.370.496
Chi phí khác	175.296.518	294.967.290
Tổng cộng	3.411.554.106	3.086.699.946

11. TĂNG, GIẢM TÀI SẢN CÓ ĐỊNH HỮU HÌNH

	<u>Nhà cửa, vật kiến trúc</u>	<u>Máy móc, thiết bị</u>	<u>Phương tiện vận tải, truyền dẫn</u>	<u>Thiết bị, đồ dùng quản lý</u>	<u>Tổng cộng</u>
Nguyên giá					
Tại 01/01/2023	37.643.465.256	99.726.675.748	4.911.470.737	6.612.054.756	148.893.666.497
Đầu tư hoàn thành	5.405.095.426	2.469.107.205	-	156.330.000	8.030.532.631
Tại 30/06/2023	43.048.560.682	102.195.782.953	4.911.470.737	6.768.384.756	156.924.199.128
Hao mòn lũy kế					
Tại 01/01/2023	21.670.368.993	71.281.972.593	2.978.838.607	4.196.330.981	100.127.511.174
Trích khấu hao	674.028.640	2.850.327.179	160.407.567	291.199.706	3.975.963.092
Tại 30/06/2023	22.344.397.633	74.132.299.772	3.139.246.174	4.487.530.687	104.103.474.266
Giá trị còn lại					
Tại 01/01/2023	15.973.096.263	28.444.703.155	1.932.632.130	2.415.723.775	48.766.155.323
Tại 30/06/2023	20.704.163.049	28.063.483.181	1.772.224.563	2.280.854.069	52.820.724.862

Tại 30/06/2023, nguyên giá của tài sản cố định hữu hình đã khấu hao hết nhưng còn sử dụng là 62.143.360.079 VND.

Tại 30/06/2023, giá trị còn lại của các tài sản cố định hữu hình được thế chấp để bảo đảm cho các khoản vay (thuyết minh số 20) là 32.624.298.132 VND.

12. TĂNG, GIẢM TÀI SẢN CÓ ĐỊNH THUÊ TÀI CHÍNH

Tài sản cố định thuê tài chính là máy móc, thiết bị.

	<u>Nguyên giá</u>	<u>Hao mòn lũy kế</u>	<u>Giá trị còn lại</u>
Tại 01/01/2023	17.836.217.794	6.362.624.268	11.473.593.526
Trích khấu hao	-	1.891.314.766	(1.891.314.766)
Tại 30/06/2023	17.836.217.794	8.253.939.034	9.582.278.760

13. TĂNG, GIẢM TÀI SẢN CÓ ĐỊNH VÔ HÌNH

Tài sản cố định vô hình là phần mềm máy tính.

	<u>Nguyên giá</u>	<u>Hao mòn lũy kế</u>	<u>Giá trị còn lại</u>
Tại 01/01/2023	353.242.000	353.242.000	-
Tăng trong kỳ	197.455.000	-	197.455.000
Trích khấu hao	-	9.845.702	(9.845.702)
Tại 30/06/2023	550.697.000	363.087.702	187.609.298

Tại 30/06/2023, nguyên giá của tài sản cố định vô hình đã khấu hao hết nhưng còn sử dụng là 353.242.000 VND.

14. CHI PHÍ XÂY DỰNG CƠ BẢN DỜ DANG

	<u>30/06/2023</u>	<u>01/01/2023</u>
Chi phí xây dựng dây chuyền Jumbo mở rộng	-	2.218.398.916
Chi phí xây dựng cơ bản khác	223.025.894	245.642.923
Cộng	223.025.894	2.464.041.839

15. PHẢI TRẢ CHO NGƯỜI BÁN NGẮN HẠN

	30/06/2023	01/01/2023
Các bên liên quan	168.591.500	232.676.000
- Công ty TNHH Hương Phong	-	84.230.000
- Công ty TNHH Logistics CEA Hương Phong	168.591.500	148.446.000
Các nhà cung cấp khác	19.433.537.258	19.690.200.085
- Công ty TNHH MTV Nhựa Châu Âu Nghệ An	3.594.140.000	4.127.915.000
- Công ty TNHH Sản xuất Thương mại Lộ Đức	2.210.243.717	1.911.743.847
- Công ty TNHH Hóa chất Hyosung Vina	2.523.675.000	-
- Công ty TNHH Dịch vụ Thương mại Đầu tư Phát triển Thành An	-	3.583.277.775
- Các nhà cung cấp khác	11.105.478.541	10.067.263.463
Cộng	19.602.128.758	19.922.876.085

16. NGƯỜI MUA TRẢ TIỀN TRƯỚC NGẮN HẠN

	30/06/2023	01/01/2023
Bên liên quan	5.136.505.100	385.794.198
- Tổng Công ty Phân bón và Hóa chất Dầu khí - CTCP	5.136.505.100	385.794.198
Các khách hàng khác	2.883.824.352	4.036.337.297
- Fukunaga Engineering Co.,ltd	13.458.206	1.854.773.219
- Các khách hàng khác	2.870.366.146	2.181.564.078
Cộng	8.020.329.452	4.422.131.495

17. THUẾ VÀ CÁC KHOẢN PHẢI NỘP NHÀ NƯỚC

Tình hình thực hiện nghĩa vụ thuế và các khoản nộp ngân sách Nhà nước của Công ty trong kỳ như sau:

	01/01/2023	Số phải nộp	Số đã nộp	30/06/2023
Thuế GTGT hàng bán nội địa	2.927.000	1.051.909.133	314.484.384	740.351.749
Thuế GTGT hàng nhập khẩu	-	234.534.848	234.534.848	-
Thuế xuất nhập khẩu	-	83.415.860	83.415.860	-
Thuế thu nhập doanh nghiệp	1.157.889.043	998.026.195	14.184.000	2.141.731.238
Thuế thu nhập cá nhân	187.517.190	584.838.880	434.804.622	337.551.448
Các khoản phải nộp khác	-	5.000.000	5.000.000	-
Cộng	1.348.333.233	2.957.724.916	1.086.423.714	3.219.634.435

Thuế giá trị gia tăng ("GTGT")

Công ty nộp thuế giá trị gia tăng theo phương pháp khấu trừ với thuế suất như sau:

- Xuất khẩu	0%
- Các sản phẩm và dịch vụ khác	10%

Thuế thu nhập doanh nghiệp

Xem thuyết minh số 4.18 và số 30.

Các loại thuế khác và các khoản phải nộp khác

Công ty kê khai và nộp theo quy định.

CÔNG TY CỔ PHẦN BAO BÌ ĐẠM PHÚ MỸ

Đường 1B, KCN Phú Mỹ 1, Phường Phú Mỹ,

Thị xã Phú Mỹ, Tỉnh Bà Rịa - Vũng Tàu

BÁO CÁO TÀI CHÍNH GIỮA NIÊN ĐỘ

Cho kỳ kế toán 06 tháng kết thúc ngày 30/06/2023

Thuyết minh báo cáo tài chính giữa niên độ (tiếp theo)

Mẫu B 09a-DN

Việc xác định nghĩa vụ thuế các loại phải nộp của Công ty căn cứ vào các quy định hiện hành về thuế. Tuy nhiên, những quy định này thay đổi theo từng thời kỳ và các quy định về thuế đối với nhiều loại giao dịch khác nhau có thể được giải thích theo nhiều cách khác nhau. Do vậy số thuế trình bày trên báo cáo tài chính giữa niên độ này có thể sẽ thay đổi theo quyết định cuối cùng của Cơ quan có thẩm quyền.

18. CHI PHÍ PHẢI TRẢ NGẮN HẠN

	<u>30/06/2023</u>	<u>01/01/2023</u>
Chi phí thuê đất	-	536.422.414
Chi phí ăn ca	805.109.103	865.014.103
Chi phí lãi vay	109.535.748	170.434.596
Các chi phí khác	631.573.268	844.943.148
Cộng	<u>1.546.218.119</u>	<u>2.416.814.261</u>

19. PHẢI TRẢ NGẮN HẠN KHÁC

	<u>30/06/2023</u>	<u>01/01/2023</u>
Kinh phí công đoàn	831.166.275	749.773.019
Bảo hiểm xã hội, bảo hiểm thất nghiệp	612.729.543	96.998.156
Cổ tức phải trả	52.847.005	52.847.005
Các khoản khác	219.009.829	71.067.707
Cộng	<u>1.715.752.652</u>	<u>970.685.887</u>

20. VAY VÀ NỢ THUÊ TÀI CHÍNH

	Số tiền vay trong		Số tiền vay đã trả		Chênh lệch tỷ giá	30/06/2023
	01/01/2023	năm/ Nợ đến hạn trả	trong năm / Chuyển nợ đến hạn trả	trong năm / Chuyển nợ đến hạn trả		
20.1 Vay và nợ thuê tài chính ngắn hạn	126.145.420.392	182.143.199.682	(209.196.361.560)	(275.055)		99.091.983.459
<i>Vay ngắn hạn</i>	<i>120.233.560.722</i>	<i>180.479.428.452</i>	<i>(206.240.432.111)</i>	<i>-</i>		<i>94.472.557.063</i>
MB Bà Rịa (a)	12.964.440.888	12.494.931.934	(18.532.372.822)	-		6.927.000.000
TPBank Vũng Tàu (b)	1.215.450.000	-	(1.215.450.000)	-		-
VCB Vũng Tàu (c)	106.053.669.834	167.984.496.518	(186.492.609.289)	-		87.545.557.063
<i>Vay dài hạn đến hạn trả</i>	<i>2.578.579.194</i>	<i>-</i>	<i>(1.289.289.211)</i>	<i>(275.055)</i>		<i>1.289.014.928</i>
VCB Vũng Tàu (d)	2.578.579.194	-	(1.289.289.211)	(275.055)		1.289.014.928
<i>Nợ thuê tài chính đến hạn trả</i>	<i>3.333.280.476</i>	<i>1.663.771.230</i>	<i>(1.666.640.238)</i>	<i>-</i>		<i>3.330.411.468</i>
Công ty Cho thuê tài chính TNHH MTV Quốc tế Chailease (e)	3.333.280.476	1.663.771.230	(1.666.640.238)	-		3.330.411.468
20.2 Vay và nợ thuê tài chính dài hạn	5.058.322.926	-	(1.663.771.230)	-		3.394.551.696
<i>Nợ thuê tài chính dài hạn</i>	<i>5.058.322.926</i>	<i>-</i>	<i>(1.663.771.230)</i>	<i>-</i>		<i>3.394.551.696</i>
Công ty Cho thuê tài chính TNHH MTV Quốc tế Chailease (e)	5.058.322.926	-	(1.663.771.230)	-		3.394.551.696
Tổng cộng	<u>131.203.743.318</u>	<u>182.143.199.682</u>	<u>(210.860.132.790)</u>	<u>(275.055)</u>		<u>102.486.535.155</u>

Thông tin về các khoản vay và nợ như sau:

- (a) Vay ngắn hạn Ngân hàng TMCP Quân đội - Chi nhánh Bà Rịa - Phòng giao dịch Tân Thành ("MB Bà Rịa") với hạn mức là 30.000.000.000 VND, để bổ sung vốn lưu động phục vụ sản xuất kinh doanh. Thời hạn vay theo từng lần nhận nợ, tối đa không quá 06 tháng kể từ ngày giải ngân. Lãi suất vay tại ngày 30/06/2023 dao động từ 10,17%/năm đến 12,1%/năm. Khoản vay được đảm bảo bằng quyền đòi nợ hình thành từ các phương án MB Bà Rịa cấp tín dụng.
- (b) Vay ngắn hạn Ngân hàng TMCP Tiên Phong - Chi nhánh Vũng Tàu ("TPBank Vũng Tàu") với hạn mức là 25.000.000.000 VND, để bổ sung vốn lưu động phục vụ sản xuất kinh doanh. Thời hạn vay theo từng lần nhận nợ, tối đa không quá 06 tháng kể từ ngày giải ngân. Khoản vay được đảm bảo bằng các quyền đòi nợ của Công ty. Khoản vay đã tất toán trong kỳ.
- (c) Vay ngắn hạn Ngân hàng TMCP Ngoại thương Việt Nam - Chi nhánh Vũng Tàu ("VCB Vũng Tàu") với hạn mức tương đương 110.000.000.000 VND, để bổ sung vốn lưu động phục vụ sản xuất kinh doanh. Thời hạn vay theo từng lần nhận nợ, tối đa không quá 05 tháng kể từ ngày giải ngân. Lãi suất vay tại ngày 30/06/2023 là 7,1%/năm. Khoản vay được đảm bảo bằng việc thế chấp toàn bộ máy móc, thiết bị, nhà xưởng, vật kiến trúc của Công ty.
- (d) Vay dài hạn Ngân hàng TMCP Ngoại thương Việt Nam - Chi nhánh Vũng Tàu ("VCB Vũng Tàu") với hạn mức vay tương đương 18.580.000.000 VND, để thanh toán tiền cho dự án đầu tư mua sắm lắp đặt dây chuyền thiết bị sản xuất bao bì Jumbo giai đoạn 3. Thời hạn vay là 84 tháng. Lãi suất vay thả nổi, được điều chỉnh 06 tháng/lần theo thông báo của VCB Vũng Tàu, lãi suất vay bằng USD tại ngày 30/06/2023 là 8,17914%/năm.
- (e) Thuê tài chính tại Công ty Cho thuê tài chính TNHH MTV Quốc tế Chailease theo các hợp đồng thuê tài chính sau:

- Hợp đồng thuê tài chính số A190800202 ngày 30/08/2019 với giá trị thuê là 3.891.846.000 VND. Tài sản thuê tài chính là máy tráng ghép màng BDC-ES75-1000C để phục vụ sản xuất. Thời hạn thuê là 54 tháng kể từ ngày 10/12/2019. Lãi suất thuê thả nổi, lãi suất thuê tại ngày 30/06/2023 là 9,79%/năm.
- Hợp đồng thuê tài chính số C200335502 ngày 28/04/2020 với giá trị thuê là 1.038.747.600 VND. Tài sản thuê tài chính là máy lồng bao tự động QTF-750 để phục vụ sản xuất. Thời hạn thuê là 54 tháng kể từ ngày 13/05/2020. Lãi suất thuê thả nổi, lãi suất thuê tại ngày 30/06/2023 là 9,94%/năm.
- Hợp đồng thuê tài chính số A200338702 ngày 11/05/2020 với giá trị thuê là 1.047.125.788 VND. Tài sản thuê tài chính là máy lồng bao tự động QTF-750 để phục vụ sản xuất. Thời hạn thuê là 54 tháng kể từ ngày 29/07/2020. Lãi suất thuê thả nổi, lãi suất thuê tại ngày 30/06/2023 là 9,94%/năm.
- Hợp đồng thuê tài chính số A200606202 ngày 10/06/2020 với giá trị thuê là 3.031.424.800 VND. Tài sản thuê tài chính là máy in cuộn flexco PSZ800-RW 1266 để phục vụ sản xuất. Thời hạn thuê là 48 tháng kể từ ngày 22/10/2020. Lãi suất thuê thả nổi, lãi suất thuê tại ngày 30/06/2023 là 9,93%/năm.
- Hợp đồng thuê tài chính số A210562502 ngày 04/06/2021 với giá trị thuê là 2.155.266.200 VND. Tài sản thuê tài chính là máy lồng bao tự động QTF-750 để phục vụ sản xuất. Thời hạn thuê là 54 tháng kể từ ngày 14/10/2021. Lãi suất thuê thả nổi, lãi suất thuê tại ngày 30/06/2023 là 10,53%/năm.
- Hợp đồng thuê tài chính số A2201015N2 ngày 13/01/2022 với giá trị thuê là 3.441.544.290 VND. Tài sản thuê tài chính là máy lồng bao tự động GQTF-750 để phục vụ sản xuất. Thời hạn thuê là 54 tháng kể từ ngày 19/08/2022. Lãi suất thuê thả nổi, lãi suất thuê tại ngày 30/06/2023 là 11,04%/năm.

Biện pháp đảm bảo cho các khoản thuê tài chính là các khoản tiền ký quỹ, ký cược của Công ty tại Công ty Cho thuê tài chính TNHH MTV Quốc tế Chailease với tổng số tiền 1.825.070.280 VND.

CÔNG TY CỔ PHẦN BAO BÌ ĐẠM PHÚ MỸ

Đường 1B, KCN Phú Mỹ 1, Phường Phú Mỹ,

Thị xã Phú Mỹ, Tỉnh Bà Rịa - Vũng Tàu

BÁO CÁO TÀI CHÍNH GIỮA NIÊN ĐỘ

Cho kỳ kế toán 06 tháng kết thúc ngày 30/06/2023

Thuyết minh báo cáo tài chính giữa niên độ (tiếp theo)

Mẫu B 09a-DN

21. QUỸ KHEN THƯỞNG, PHÚC LỢI

	Quỹ khen thưởng	Quỹ phúc lợi	Quỹ thưởng Ban điều hành	Cộng
Tại 01/01/2023	695.539.832	298.874.214	55.569.262	1.049.983.308
Trích từ lợi nhuận	749.898.627	321.385.126	-	1.071.283.753
Chi quỹ	(683.500.000)	-	-	(683.500.000)
Tại 30/06/2023	761.938.459	620.259.340	55.569.262	1.437.767.061

22. VỐN CHỦ SỞ HỮU**22.1 Bảng đối chiếu biến động của vốn chủ sở hữu**

	Vốn góp của chủ sở hữu	Vốn khác của chủ sở hữu	Quỹ đầu tư phát triển	Lợi nhuận chưa phân phối	Cộng
Tại 01/01/2022	42.000.000.000	4.702.789.696	12.605.700.041	6.723.310.905	66.031.800.642
Lợi nhuận sau thuế năm 2022	-	-	-	7.141.891.689	7.141.891.689
Trích lập các quỹ	-	-	1.007.914.046	(2.015.828.092)	(1.007.914.046)
Chia cổ tức	-	-	-	(4.620.000.000)	(4.620.000.000)
Tại 31/12/2022	42.000.000.000	4.702.789.696	13.613.614.087	7.229.374.502	67.545.778.285
Tại 01/01/2023	42.000.000.000	4.702.789.696	13.613.614.087	7.229.374.502	67.545.778.285
Lợi nhuận sau thuế kỳ này	-	-	-	3.863.868.182	3.863.868.182
Trích lập các quỹ	-	-	1.071.283.753	(2.142.567.506)	(1.071.283.753)
Tại 30/06/2023	42.000.000.000	4.702.789.696	14.684.897.840	8.950.675.178	70.338.362.714

22.2 Chi tiết vốn góp của chủ sở hữu

	30/06/2023		01/01/2023	
	Số tiền	Tỷ lệ (%)	Số tiền	Tỷ lệ (%)
Cổ đông				
Tổng Công ty Phân bón và Hóa chất Dầu khí - Công ty Cổ phần	18.203.000.000	43,34	18.203.000.000	43,34
Công ty TNHH Hương Phong	16.800.000.000	40,00	16.800.000.000	40,00
Các cổ đông khác	6.997.000.000	16,66	6.997.000.000	16,66
Cộng	42.000.000.000	100,00	42.000.000.000	100,00

22.3 Cổ phiếu

	30/06/2023	01/01/2023
Số lượng cổ phiếu đăng ký phát hành	4.200.000	4.200.000
Số lượng cổ phiếu đã bán ra công chúng	4.200.000	4.200.000
Số lượng cổ phiếu được mua lại	-	-
Số lượng cổ phiếu đang lưu hành	4.200.000	4.200.000

Toàn bộ cổ phiếu của Công ty đều là cổ phiếu phổ thông có mệnh giá 10.000 VND.

22.4 Phân phối lợi nhuận

Trong kỳ, Công ty đã phân phối lợi nhuận theo Nghị quyết phiên họp Đại hội đồng cổ đông thường niên năm 2022 số 09/NQ-ĐHĐCĐ ngày 26/04/2023 như sau:

	<u>Số tiền</u>
Trích quỹ đầu tư phát triển	1.071.283.753
Trích quỹ khen thưởng	749.898.627
Trích quỹ phúc lợi	321.385.126
Tổng cộng	<u>2.142.567.506</u>

23. CÁC KHOẢN MỤC NGOÀI BẢNG CÂN ĐỐI KẾ TOÁN GIỮA NIÊN ĐỘ

Ngoại tệ các loại	<u>30/06/2023</u>	<u>01/01/2023</u>
Đô la Mỹ (USD)	35.026,56	3.852,93
Bảng Anh (GBP)	298,93	340,36
Euro (EUR)	332,85	338,14

24. DOANH THU BÁN HÀNG VÀ CUNG CẤP DỊCH VỤ

24.1 Tổng doanh thu

	<u>Kỳ kế toán 06 tháng</u>	
	<u>kết thúc ngày 30/06/2023</u>	<u>kết thúc ngày 30/06/2022</u>
Tổng doanh thu bán thành phẩm	262.419.001.137	283.982.196.419
Các khoản giảm trừ	-	-
Doanh thu thuần	<u>262.419.001.137</u>	<u>283.982.196.419</u>
<i>Trong đó:</i>		
Doanh thu thuần bán các thành phẩm	238.045.141.761	244.110.099.763
Doanh thu thuần bán hàng hóa	23.421.873.740	38.641.130.846
Doanh thu thuần hoạt động khác	951.985.636	1.230.965.810

24.2 Doanh thu bán hàng và cung cấp dịch vụ cho các bên liên quan

	<u>Kỳ kế toán 06 tháng</u>	
	<u>kết thúc ngày 30/06/2023</u>	<u>kết thúc ngày 30/06/2022</u>
Tổng Công ty Phân bón và Hóa chất Dầu khí - Công ty Cổ phần	121.643.054.000	106.847.980.080
Chi nhánh Tổng Công ty Phân bón và Hóa chất Dầu khí - Công ty Cổ phần - Nhà máy Đạm Phú Mỹ	6.160.000.000	-
Công ty TNHH Hương Phong	951.985.636	960.071.352
Công ty Cổ phần Phân bón và Hóa chất Dầu khí Đông Nam Bộ	-	91.800.000
Công ty Cổ phần Phân bón và Hóa chất Dầu khí Miền Bắc	-	62.700.000
Cộng	<u>128.755.039.636</u>	<u>107.962.551.432</u>

25. GIÁ VỐN HÀNG BÁN

	<u>Kỳ kế toán 06 tháng</u>	
	<u>kết thúc ngày 30/06/2023</u>	<u>kết thúc ngày 30/06/2022</u>
Giá vốn thành phẩm	209.646.133.716	216.869.601.433
Giá vốn hàng hóa	23.071.701.820	37.969.629.065
Giá vốn hoạt động khác	375.068.480	399.713.166
Cộng	<u>233.092.904.016</u>	<u>255.238.943.664</u>

26. DOANH THU HOẠT ĐỘNG TÀI CHÍNH

	Kỳ kế toán 06 tháng	
	kết thúc ngày 30/06/2023	kết thúc ngày 30/06/2022
Lãi tiền gửi ngân hàng	3.405.750	1.988.307
Lãi chênh lệch tỷ giá	353.736.644	1.067.819.095
Cộng	357.142.394	1.069.807.402

27. CHI PHÍ TÀI CHÍNH

	Kỳ kế toán 06 tháng	
	kết thúc ngày 30/06/2023	kết thúc ngày 30/06/2022
Chi phí lãi vay	4.380.164.363	3.150.841.670
Lỗ chênh lệch tỷ giá	229.069.540	1.239.422.151
Cộng	4.609.233.903	4.390.263.821

28. CHI PHÍ BÁN HÀNG

	Kỳ kế toán 06 tháng	
	kết thúc ngày 30/06/2023	kết thúc ngày 30/06/2022
Chi phí dịch vụ mua ngoài	6.294.718.031	7.817.067.330
Cộng	6.294.718.031	7.817.067.330

29. CHI PHÍ QUẢN LÝ DOANH NGHIỆP

	Kỳ kế toán 06 tháng	
	kết thúc ngày 30/06/2023	kết thúc ngày 30/06/2022
Chi phí nhân viên quản lý	8.241.314.975	8.300.551.463
Chi phí dụng cụ, đồ dùng văn phòng	168.079.360	66.622.454
Chi phí khấu hao tài sản cố định	143.131.028	89.474.256
Chi phí dịch vụ mua ngoài	4.886.234.422	4.314.645.362
Các chi phí khác	500.553.294	441.753.613
Cộng	13.939.313.079	13.213.047.148

30. CHI PHÍ THUẾ THU NHẬP DOANH NGHIỆP HIỆN HÀNH

	Kỳ kế toán 06 tháng	
	kết thúc ngày 30/06/2023	kết thúc ngày 30/06/2022
Lợi nhuận kế toán trước thuế	4.861.894.377	4.238.160.657
Các khoản điều chỉnh tăng, giảm lợi nhuận kế toán để xác định lợi nhuận chịu thuế thu nhập doanh nghiệp		
<i>Các khoản điều chỉnh tăng</i>	128.236.597	425.168.596
<i>Các khoản điều chỉnh giảm</i>	-	-
Tổng thu nhập tính thuế thu nhập doanh nghiệp	4.990.130.974	4.663.329.253
Thuế thu nhập doanh nghiệp tính theo thuế suất phổ thông (20%)	998.026.195	932.665.851
Chi phí thuế thu nhập doanh nghiệp hiện hành	998.026.195	932.665.851

31. LÃI CƠ BẢN TRÊN CỔ PHIẾU

	Kỳ kế toán 06 tháng	
	kết thúc ngày 30/06/2023	kết thúc ngày 30/06/2022
Lợi nhuận kế toán sau thuế thu nhập doanh nghiệp	3.863.868.182	3.305.494.806
<i>Trích quỹ khen thưởng, phúc lợi (*)</i>	<i>(579.580.227)</i>	<i>(495.824.221)</i>
Lợi nhuận phân bổ cho cổ đông sở hữu cổ phiếu phổ thông	3.284.287.955	2.809.670.585
Cổ phiếu phổ thông đang lưu hành bình quân trong năm	4.200.000	4.200.000
Lãi cơ bản trên cổ phiếu	782	669

(*) Số trích quỹ khen thưởng, phúc lợi được Công ty ước tính với tỷ lệ 15% lợi nhuận sau thuế căn cứ theo Nghị quyết Đại hội đồng cổ đông thường niên.

32. CHI PHÍ SẢN XUẤT, KINH DOANH THEO YẾU TỐ

	Kỳ kế toán 06 tháng	
	kết thúc ngày 30/06/2023	kết thúc ngày 30/06/2022
Chi phí nguyên liệu, vật liệu	158.302.700.056	181.801.761.695
Chi phí nhân công	32.458.574.255	38.860.916.208
Chi phí khấu hao tài sản cố định	5.877.123.560	6.202.793.827
Chi phí dịch vụ mua ngoài	21.876.532.411	23.802.322.118
Chi phí khác bằng tiền	500.553.294	441.753.613
Cộng	219.015.483.576	251.109.547.461

33. GIAO DỊCH VỚI CÁC BÊN LIÊN QUAN

Các bên liên quan của Công ty bao gồm:

Bên liên quan

Tổng Công ty Phân bón và Hóa chất Dầu khí - Công ty Cổ phần
Các công ty con, công ty liên kết của Tổng Công ty Phân bón và Hóa chất Dầu khí - Công ty Cổ phần
Công ty TNHH Hương Phong
Các công ty con, công ty liên kết của Công ty TNHH Hương Phong
Hội đồng quản trị, Ban Kiểm soát, Ban Giám đốc và Kế toán trưởng
Thành viên gia đình của Hội đồng quản trị, Ban Kiểm soát, Ban Giám đốc và Kế toán trưởng

Mối quan hệ

Cổ đông lớn, sở hữu 43,34% vốn điều lệ
Cùng cổ đông lớn
Cổ đông lớn, sở hữu 40,00% vốn điều lệ
Cùng cổ đông lớn
Thành viên quản lý chủ chốt
Thành viên gia đình của Thành viên quản lý chủ chốt

Các giao dịch trọng yếu giữa Công ty với các bên liên quan trong kỳ như sau:

Bán hàng và cung cấp dịch vụ

Xem chi tiết ở Thuyết minh số 24.

Mua hàng hóa và dịch vụ

	Kỳ kế toán 06 tháng	
	kết thúc ngày 30/06/2023	kết thúc ngày 30/06/2022
Công ty TNHH Logistics CEA Hương Phong	203.435.000	451.332.670
Cộng	203.435.000	451.332.670

Thu nhập của Hội đồng quản trị, Ban Kiểm soát, Ban Giám đốc và Kế toán trưởng được hưởng trong kỳ như sau:

	Kỳ kế toán 06 tháng	
	kết thúc ngày 30/06/2023	kết thúc ngày 30/06/2022
Thù lao của Hội đồng quản trị	119.999.999	104.444.444
Ông Trần Thượng Tín	26.666.667	26.666.667
Ông Trần Anh Tú	23.333.333	23.333.333
Ông Lê Hồng Quân	23.333.333	23.333.333
Ông Cao Vĩnh Hậu	23.333.333	23.333.333
Ông Nguyễn Hồng Nguyên	-	7.777.778
Ông Nguyễn Hữu Dũng	23.333.333	-
Thù lao của Ban Kiểm soát	46.666.666	46.666.666
Ông Chu Xuân Hải	20.000.000	20.000.000
Ông Phạm Văn Khánh	13.333.333	13.333.333
Bà Nguyễn Thị Thu Oanh	13.333.333	13.333.333
Tiền lương, thưởng của Ban Giám đốc và Kế toán trưởng	837.979.870	789.181.026
Ông Trần Anh Tú	342.243.300	331.120.208
Bà Võ Thị Huệ	252.099.110	228.145.530
Ông Cao Vĩnh Hậu	243.637.460	229.915.288
Tổng cộng	1.004.646.535	940.292.136

Tại ngày kết thúc kỳ kế toán, số dư công nợ giữa Công ty với bên liên quan được trình bày tại thuyết minh số 6, 15 và 16.

34. CAM KẾT THUÊ HOẠT ĐỘNG

Tại ngày kết thúc kỳ kế toán, Công ty có các khoản cam kết thuê hoạt động không hủy ngang với lịch thanh toán như sau:

	30/06/2023	01/01/2023
Đến 1 năm	1.930.912.500	1.931.325.000
Trên 1 năm đến 5 năm	7.723.650.000	7.725.300.000
Trên 5 năm	38.425.158.750	39.399.030.000
Cộng	48.079.721.250	49.055.655.000

Chi phí thuê hoạt động thể hiện tổng số tiền thuê Công ty phải trả cho việc thuê 50.000m² đất tại Khu Công nghiệp Phú Mỹ 1, huyện Tân Thành, tỉnh Bà Rịa - Vũng Tàu với giá thuê hàng năm kể từ ngày 10/01/2013 là 82.500 USD/năm. Hợp đồng thuê có thời hạn 40 năm kể từ ngày 20/05/2008.

35. BÁO CÁO BỘ PHẬN

Hoạt động chính của Công ty là sản xuất và kinh doanh các sản phẩm bao bì, các hoạt động sản xuất kinh doanh khác chiếm tỷ trọng không đáng kể. Đồng thời, doanh thu, giá vốn của Công ty chủ yếu phát sinh liên quan đến hoạt động sản xuất kinh doanh các sản phẩm bao bì tại Thị xã Phú Mỹ, tỉnh Bà Rịa - Vũng Tàu. Vì vậy, rủi ro và tỷ suất sinh lời của Công ty không bị tác động chủ yếu bởi những khác biệt về sản phẩm mà Công ty cung cấp hoặc do Công ty hoạt động tại nhiều khu vực địa lý khác nhau. Do đó, Ban Giám đốc đánh giá rằng Công ty không cần phải trình bày thông tin theo bộ phận.

36. MỤC ĐÍCH VÀ CHÍNH SÁCH QUẢN LÝ RỦI RO TÀI CHÍNH

Công cụ tài chính chủ yếu của Công ty bao gồm tiền mặt, tiền gửi ngân hàng không kỳ hạn, các khoản phải thu khách hàng, phải thu khác, phải trả người bán, chi phí phải trả, các khoản phải trả khác, các khoản vay và nợ. Mục đích chính của những công cụ tài chính này là nhằm huy động nguồn tài chính phục vụ hoạt động kinh doanh của Công ty.

Rủi ro trọng yếu phát sinh từ các công cụ tài chính của Công ty là rủi ro thị trường, rủi ro tín dụng và rủi ro về tính thanh khoản.

Nhiệm vụ quản lý rủi ro là nhiệm vụ không thể thiếu cho toàn bộ hoạt động kinh doanh của Công ty. Công ty đã xây dựng hệ thống kiểm soát nhằm bảo đảm sự cân bằng ở mức hợp lý giữa chi phí rủi ro phát sinh và chi phí quản lý rủi ro. Ban Giám đốc Công ty liên tục theo dõi quy trình quản lý rủi ro của Công ty để bảo đảm sự cân bằng ở mức hợp lý giữa chi phí rủi ro và kiểm soát rủi ro.

Ban Giám đốc Công ty xem xét và thống nhất áp dụng những chính sách quản lý cho những rủi ro nêu trên như sau:

Rủi ro thị trường

Rủi ro thị trường là rủi ro mà giá trị hợp lý hoặc các luồng tiền tương lai của một công cụ tài chính sẽ biến động theo những thay đổi của giá thị trường. Giá thị trường bao gồm các loại rủi ro: rủi ro lãi suất, rủi ro tiền tệ (rủi ro ngoại hối), rủi ro hàng hóa và rủi ro về giá khác. Các công cụ tài chính bị ảnh hưởng bởi rủi ro thị trường bao gồm các khoản tiền gửi ngân hàng, các khoản vay và nợ.

Rủi ro lãi suất

Rủi ro lãi suất là rủi ro mà giá trị hợp lý hoặc các luồng tiền trong tương lai của một công cụ tài chính sẽ biến động theo những thay đổi của lãi suất thị trường. Rủi ro thị trường do thay đổi lãi suất của Công ty chủ yếu liên quan đến các khoản tiền gửi ngân hàng, các khoản vay và nợ với lãi suất thả nổi.

Công ty quản lý rủi ro bằng cách theo dõi chặt chẽ tình hình thị trường có liên quan, phân tích tình hình cạnh tranh trên thị trường, trên cơ sở đó, Công ty dự tính và điều chỉnh mức đòn bẩy tài chính cũng như chiến lược tài chính theo tình hình hiện tại để có được mức lãi suất có lợi cho mục đích của Công ty và vẫn nằm trong giới hạn quản lý rủi ro của mình.

Rủi ro ngoại hối

Rủi ro ngoại hối là rủi ro mà giá trị hợp lý hoặc các luồng tiền trong tương lai của một công cụ tài chính sẽ biến động theo những thay đổi của tỷ giá hối đoái.

Công ty chịu rủi ro do sự thay đổi của tỷ giá hối đoái liên quan trực tiếp đến các hoạt động kinh doanh (khi doanh thu và chi phí được thực hiện bằng đơn vị tiền tệ khác với đồng tiền hạch toán) và các khoản vay có gốc ngoại tệ.

Công ty chưa sử dụng các công cụ phái sinh để phòng ngừa các rủi ro về ngoại hối.

Công ty quản lý rủi ro ngoại hối bằng cách xem xét tình hình thị trường hiện hành và dự kiến khi Công ty mua bán hàng hóa và dịch vụ có gốc ngoại tệ trong tương lai.

Rủi ro về giá hàng hóa

Công ty có rủi ro về giá hàng hóa và dịch vụ do thực hiện việc mua hàng hóa và dịch vụ phục vụ cho hoạt động của mình. Công ty quản lý rủi ro về giá hàng hóa thông qua việc theo dõi chặt chẽ thông tin và tình hình có liên quan về thị trường nhằm quản lý thời điểm, đồng thời tổ chức đấu thầu cho các hợp đồng mua hàng có giá trị lớn với các nhà thầu, nhà cung cấp trên cơ sở đơn giá cố định hoặc giá trọn gói cố định.

Rủi ro tín dụng

Rủi ro tín dụng là rủi ro mà một bên tham gia trong một công cụ tài chính hoặc hợp đồng khách hàng không thực hiện được nghĩa vụ của mình, dẫn đến tổn thất về mặt tài chính. Công ty có rủi ro tín dụng từ hoạt động kinh doanh (chủ yếu đối với các khoản phải thu khách hàng) và từ hoạt động tài chính (chủ yếu đối với tiền gửi ngân hàng).

Phải thu khách hàng

Việc quản lý rủi ro tín dụng khách hàng của Công ty dựa trên các chính sách bán hàng, thủ tục và quy trình kiểm soát của Công ty có liên quan đến việc quản lý rủi ro tín dụng khách hàng.

Công ty thường xuyên theo dõi các khoản phải thu của khách hàng chưa được thu và tìm cách duy trì chặt chẽ đối với các khoản phải thu tồn đọng. Đối với các khách hàng lớn, Công ty thực hiện việc xem xét sự suy giảm chất lượng tín dụng của từng khách hàng tại ngày lập báo cáo. Trên cơ sở này và việc các khoản phải thu khách hàng của Công ty có liên quan đến nhiều đối tượng khách hàng khác nhau, rủi ro tín dụng không tập trung đáng kể vào một khách hàng nhất định.

Tiền gửi ngân hàng

Công ty duy trì tiền gửi ngân hàng tại các ngân hàng lớn tại Việt Nam. Rủi ro tín dụng tiền gửi ngân hàng được quản lý bởi bộ phận ngân quỹ theo chính sách của Công ty. Công ty nhận thấy mức tập trung độ với rủi ro tín dụng đối với tiền gửi ngân hàng là thấp.

Rủi ro thanh khoản

Rủi ro thanh khoản là rủi ro Công ty gặp khó khăn khi thực hiện các nghĩa vụ tài chính do thiếu vốn. Rủi ro thanh khoản của Công ty chủ yếu phát sinh từ việc các tài sản tài chính và nợ phải trả tài chính có thời điểm đáo hạn lệch nhau.

Công ty quản lý rủi ro thanh khoản thông qua việc duy trì một lượng tiền, các khoản vay và nợ ở mức mà Công ty cho là đủ để đáp ứng nhu cầu cho các hoạt động và để giảm thiểu ảnh hưởng của những biến động về luồng tiền.

Bảng dưới đây tổng hợp thời hạn thanh toán của các khoản nợ phải trả tài chính của Công ty dựa trên các khoản thanh toán dự kiến theo hợp đồng trên cơ sở chưa chiết khấu:

	Đến 1 năm	Trên 1 năm	Tổng cộng
Tại ngày 01/01/2023			
Phải trả người bán	19.922.876.085	-	19.922.876.085
Chi phí phải trả	2.416.814.261	-	2.416.814.261
Các khoản phải trả khác	970.685.887	-	970.685.887
Vay và nợ thuê tài chính	126.145.420.392	5.058.322.926	131.203.743.318
Cộng	149.455.796.625	5.058.322.926	154.514.119.551
Tại ngày 30/06/2023			
Phải trả người bán	19.602.128.758	-	19.602.128.758
Chi phí phải trả	1.546.218.119	-	1.546.218.119
Các khoản phải trả khác	1.715.752.652	-	1.715.752.652
Vay và nợ thuê tài chính	99.091.983.459	3.394.551.696	102.486.535.155
Cộng	121.956.082.988	3.394.551.696	125.350.634.684

Ban Giám đốc cho rằng mức độ tập trung rủi ro thanh khoản là ở mức cao nhưng Công ty vẫn có thể kiểm soát được. Ban Giám đốc tin tưởng rằng, Công ty có đủ khả năng thanh toán cho các khoản nợ đến hạn từ dòng tiền được tạo ra từ hoạt động kinh doanh, tiền thu hồi các tài sản tài chính khi đáo hạn và từ các nguồn vốn huy động khác.

37. TÀI SẢN TÀI CHÍNH VÀ NỢ PHẢI TRẢ TÀI CHÍNH

Bảng dưới đây trình bày giá trị ghi sổ và giá trị hợp lý của các công cụ tài chính trong báo cáo tài chính giữa niên độ của Công ty.

Tài sản tài chính	Giá trị ghi sổ		Giá trị hợp lý	
	30/06/2023	01/01/2023	30/06/2023	01/01/2023
Tiền mặt và tiền gửi ngân hàng	17.438.031.547	13.319.099.295	17.438.031.547	13.319.099.295
Phải thu khách hàng	57.588.400.542	73.880.613.270	57.588.400.542	73.880.613.270
Phải thu khác	6.769.682.490	6.250.328.779	6.769.682.490	6.250.328.779
Cộng	81.796.114.579	93.450.041.344	81.796.114.579	93.450.041.344

CÔNG TY CỔ PHẦN BAO BÌ ĐẠM PHÚ MỸ

Đường 1B, KCN Phú Mỹ 1, Phường Phú Mỹ,

Thị xã Phú Mỹ, Tỉnh Bà Rịa - Vũng Tàu

BÁO CÁO TÀI CHÍNH GIỮA NIÊN ĐỘ

Cho kỳ kế toán 06 tháng kết thúc ngày 30/06/2023

Thuyết minh báo cáo tài chính giữa niên độ (tiếp theo)

Mẫu B 09a-DN

Nợ phải trả tài chính	Giá trị ghi sổ		Giá trị hợp lý	
	30/06/2023	01/01/2023	30/06/2023	01/01/2023
Phải trả người bán	19.602.128.758	19.922.876.085	19.602.128.758	19.922.876.085
Chi phí phải trả	1.546.218.119	2.416.814.261	1.546.218.119	2.416.814.261
Các khoản phải trả khác	1.715.752.652	970.685.887	1.715.752.652	970.685.887
Vay và nợ thuê tài chính	102.486.535.155	131.203.743.318	102.486.535.155	131.203.743.318
Cộng	125.350.634.684	154.514.119.551	125.350.634.684	154.514.119.551

Giá trị hợp lý của các tài sản tài chính và nợ phải trả tài chính được phản ánh theo giá trị mà công cụ tài chính có thể được chuyển đổi trong một giao dịch hiện tại giữa các bên tham gia ngoại trừ trường hợp bắt buộc phải bán hoặc thanh lý.

Công ty sử dụng phương pháp và giả định sau đây để ước tính giá trị hợp lý cho mục đích thuyết minh trên báo cáo tài chính giữa niên độ:

- Giá trị hợp lý của tiền mặt, tiền gửi ngân hàng, các khoản phải thu khách hàng, phải thu khác, các khoản phải trả người bán, chi phí phải trả và các khoản nợ phải trả ngắn hạn khác tương đương với giá trị ghi sổ của các khoản mục này do những công cụ này có kỳ hạn ngắn hạn.
- Các khoản vay ngân hàng và nợ thuê tài chính mà giá trị hợp lý không thể xác định được một cách chắc chắn do không có thị trường có tính thanh khoản cao cho các khoản vay ngân hàng và nợ thuê tài chính được trình bày bằng giá trị ghi sổ.
- Các tài sản tài chính khác và nợ phải trả tài chính khác mà giá trị hợp lý không thể xác định được một cách chắc chắn do không có thị trường có tính thanh khoản cao cho các tài sản tài chính khác và nợ phải trả tài chính khác được trình bày bằng giá trị ghi sổ.

38. SỰ KIỆN PHÁT SINH SAU NGÀY KẾT THÚC KỲ KẾ TOÁN

Ngày 31/07/2023, Công ty đã gửi Thông báo số 114/BBĐPM đến Sở Giao dịch chứng khoán Hà Nội và Trung tâm Lưu ký chứng khoán Việt Nam về ngày đăng ký cuối cùng để thực hiện quyền chi trả cổ tức năm 2022 bằng tiền, theo đó ngày đăng ký cuối cùng để lập danh sách sở hữu chứng khoán là 18/08/2023 và ngày thanh toán là 29/09/2023, tỷ lệ thanh toán là 12%/cổ phiếu (01 cổ phiếu được nhận 1.200 đồng).

Ngoài ra, Ban Giám đốc khẳng định không có sự kiện quan trọng nào phát sinh sau ngày 30 tháng 6 năm 2023 cho đến thời điểm lập báo cáo này mà chưa được xem xét điều chỉnh số liệu hoặc công bố trong báo cáo tài chính giữa niên độ.

Bà Rịa - Vũng Tàu, ngày 12 tháng 8 năm 2023



Văn Thị Hoài Hương
Người lập biểu



Cao Vĩnh Hậu
Kế toán trưởng



Trần Anh Tú
Giám đốc