

Mẫu 08_CBTT/SGDHN

(Ban hành kèm theo Quyết định số _/QĐ-SGDHN ngày _/_/2016 của Tổng Giám đốc Sở Giao dịch Chứng khoán Hà Nội về Quy chế Công bố thông tin tại Sở Giao dịch Chứng khoán Hà Nội)

**CÔNG TY CỔ PHẦN VLXD VÀ TTNT
TP.HCM**

**CỘNG HÒA XÃ HỘI CHỦ NGHĨA VIỆT NAM
Độc lập - Tự do - Hạnh phúc**

Số: 28./BC-HĐQT

TP.HCM, ngày 18 tháng 01 năm 2023

CÔNG BỐ THÔNG TIN ĐỊNH KỲ

**Kính gửi: - Ủy ban chứng khoán nhà nước
- Sở Giao dịch Chứng khoán Hà Nội
- Quý Cổ đông**

1. Tên tổ chức: Công ty cổ phần Vật Liệu Xây Dựng và Trang Trí Nội Thất Thành phố Hồ Chí Minh
- Mã chứng khoán: CMD
- Địa chỉ: 215-217 Trần Hưng Đạo, Phường Cô Giang, Quận 1, TP.HCM
- Điện thoại liên hệ.: (028) 39205104 Fax: (028) 38369434
- E-mail: cmidvxd@gmail.com
2. Nội dung thông tin công bố :
Căn cứ vào qui định hiện hành về công bố thông tin trên thị trường chứng khoán, Công ty cổ phần Vật Liệu Xây Dựng và Trang Trí Nội Thất Thành phố Hồ Chí Minh xin trân trọng công bố thông tin : Báo cáo tài chính Quý 4 năm 2022. Toàn văn báo cáo và tài liệu liên quan được đính kèm công văn này.
3. Thông tin này đã được công bố trên trang thông tin điện tử của công ty vào ngày 18/01/2023 tại đường dẫn

<http://www.cmid.com.vn>

Chúng tôi xin cam kết các thông tin công bố trên đây là đúng sự thật và hoàn toàn chịu trách nhiệm trước pháp luật về nội dung các thông tin đã công bố.

*** Tài liệu đính kèm :**

Báo cáo tài chính Quý 4 năm 2022



Người công bố thông tin

TỔNG GIÁM ĐỐC

Lê Văn Phải

BÁO CÁO KẾT QUẢ KINH DOANH QUÝ 4 NĂM 2022

Đơn vị tính: VND

CHỈ TIÊU	Mã số	Thuyết minh	QUÝ 4 NĂM 2022	QUÝ 4 NĂM 2021	Từ 01/01/2022 đến 31/12/2022	Từ 01/01/2021 đến 31/12/2021
1. Doanh thu bán hàng và cung cấp dịch vụ	01	VI.1	291,306,885,529	220,661,492,559	1,011,125,223,792	819,486,245,244
2. Các khoản giảm trừ doanh thu	02	VI.2	-	-	-	-
3. Doanh thu thuần bán hàng và cung cấp dịch vụ	10	VI.3	291,306,885,529	220,661,492,559	1,011,125,223,792	819,486,245,244
4. Giá vốn hàng bán	11	VI.4	260,950,967,711	198,080,168,096	913,070,503,460	719,745,650,063
5. Lợi nhuận gộp về bán hàng và cung cấp dịch vụ	20	VI.5	30,355,917,818	22,581,324,463	98,054,720,332	99,740,595,181
6. Doanh thu hoạt động tài chính	21	VI.5	3,505,357,264	1,319,106,887	7,757,009,304	3,878,954,206
7. Chi phí tài chính	22	VI.6	2,042,821,559	617,598,000	4,725,201,559	4,865,902,399
<i>Trong đó: Chi phí lãi vay</i>	23		1,264,141,559	867,158,000	3,402,121,559	5,115,462,399
9. Chi phí bán hàng	25	VI.9b	13,186,857,009	8,362,722,938	49,395,193,146	49,679,571,567
10. Chi phí quản lý doanh nghiệp	26	VI.9a	5,587,599,129	4,314,184,346	14,592,670,049	14,171,772,804
11. Lợi nhuận thuần từ hoạt động kinh doanh	30		13,043,997,385	10,605,926,066	37,098,664,882	34,902,302,617
12. Thu nhập khác	31	VI.7	1,845,647,351	65,706,766	2,341,093,765	226,193,089
13. Chi phí khác	32	VI.8	402,918,625	46,532,930	636,949,705	196,971,557
14. Lợi nhuận khác	40		1,442,728,726	19,173,836	1,704,144,060	29,221,532
15. Tổng lợi nhuận kế toán trước thuế	50		14,486,726,111	10,625,099,902	38,802,808,942	34,931,524,149
16. Chi phí thuế thu nhập doanh nghiệp hiện hành	51	VI.11a	2,971,135,146	657,921,948	7,846,224,440	5,519,206,797
18. Lợi nhuận sau thuế thu nhập doanh nghiệp	60		11,515,590,965	9,967,177,954	30,956,584,502	29,412,317,352
19. Lãi cơ bản trên cổ phiếu	70	VI.12	1,044	910	2,821	2,688
20. Lãi suy giảm trên cổ phiếu	71	VI.9	1,044	910	2,821	2,688

Người lập biểu

wh


Phạm Thị Bắc Giang

Kế toán trưởng

wh

Phạm Thị Bắc Giang

Thành phố Hồ Chí Minh, Ngày 18 tháng 01 năm 2023



Lê Văn Phái

BẢNG CÂN ĐỐI KẾ TOÁN

Tại ngày 31 tháng 12 năm 2022

Đơn vị tính: VND

TÀI SẢN	Mã số	Thuyết minh	31/12/2022	01/01/2022
A - TÀI SẢN NGẮN HẠN	100		257,387,280,177	259,344,094,334
I. Tiền và các khoản tương đương tiền	110	V.1	21,763,861,550	41,563,279,325
1. Tiền	111		21,763,861,550	41,563,279,325
2. Các khoản tương đương tiền	112		-	-
II. Các khoản đầu tư tài chính ngắn hạn	120		-	-
III. Các khoản phải thu ngắn hạn	130		235,160,329,698	215,871,031,159
1. Phải thu ngắn hạn của khách hàng	131	V.3	235,288,340,315	211,519,910,996
2. Trả trước cho người bán ngắn hạn	132		10,845,856,704	11,724,200,676
3. Phải thu ngắn hạn khác	136	V.4a	2,429,436,624	4,608,651,076
4. Dự phòng phải thu ngắn hạn khó đòi	137	V.5	(13,403,303,945)	(11,981,731,589)
IV. Hàng tồn kho	140	V.6	421,083,435	1,898,129,305
1. Hàng tồn kho	141		421,083,435	1,898,129,305
V. Tài sản ngắn hạn khác	150		42,005,494	11,654,545
1. Chi phí trả trước ngắn hạn	151		42,005,494	11,654,545
2. Thuế GTGT được khấu trừ	152		-	-
B - TÀI SẢN DÀI HẠN	200		85,472,981,538	37,150,472,937
I. Các khoản phải thu dài hạn	210		51,022,000,000	774,000,000
1. Trả trước cho người bán dài hạn	212		-	-
2. Phải thu về cho vay dài hạn	215		50,692,000,000	444,000,000
3. Phải thu dài hạn khác	216	V.4b	330,000,000	330,000,000
II. Tài sản cố định	220		19,683,938,466	20,422,106,829
1. Tài sản cố định hữu hình	221	V.8	12,145,538,466	12,883,706,829
- Nguyên giá	222		24,699,073,922	26,774,218,649
- Giá trị hao mòn lũy kế	223		(12,553,535,456)	(13,890,511,820)
2. Tài sản cố định vô hình	227	V.9	7,538,400,000	7,538,400,000
- Nguyên giá	228		7,538,400,000	7,538,400,000
- Giá trị hao mòn lũy kế	229		-	-
III. Bất động sản đầu tư	230	V.10	10,795,744,284	3,385,471,638
- Nguyên giá	231		14,182,634,200	6,487,369,646
- Giá trị hao mòn lũy kế	232		(3,386,889,916)	(3,101,898,008)
IV. Tài sản dở dang dài hạn	240		2,401,500,000	9,619,586,364
1. Chi phí xây dựng cơ bản dở dang	242	V.7	2,401,500,000	9,619,586,364
V. Các khoản đầu tư tài chính dài hạn	250		1,564,920,000	2,888,000,000
1. Đầu tư góp vốn vào đơn vị khác	253	V.2	2,888,000,000	2,888,000,000
2. Dự phòng đầu tư tài chính dài hạn	254	V.2	(1,323,080,000)	-
VI. Tài sản dài hạn khác	260		4,878,788	61,308,106
1. Chi phí trả trước dài hạn	261		4,878,788	61,308,106
TỔNG CỘNG TÀI SẢN	270		342,860,261,715	296,494,567,271

BẢNG CÂN ĐỐI KẾ TOÁN (tiếp theo)

Tại ngày 31 tháng 12 năm 2022

Đơn vị tính: VND

NGUỒN VỐN	Mã số	Thuyết minh	31/12/2022	01/01/2022
C - NỢ PHẢI TRẢ	300		103,104,239,726	66,846,423,927
I. Nợ ngắn hạn	310		99,328,249,726	63,886,243,927
1. Phải trả người bán ngắn hạn	311	V.12	2,834,735,213	2,831,073,150
2. Người mua trả tiền trước ngắn hạn	312		481,817,100	575,402,668
3. Thuế và các khoản phải nộp Nhà nước	313	V.13	7,473,866,055	4,344,366,184
4. Phải trả người lao động	314		2,350,538,142	2,408,176,348
5. Chi phí phải trả ngắn hạn	315	V.14	1,218,624,577	47,681,818
6. Phải trả ngắn hạn khác	319	V.15a	1,022,910,640	16,722,599,386
7. Vay và nợ thuê tài chính ngắn hạn	320	V.11	80,666,437,500	33,783,497,850
8. Quỹ khen thưởng và phúc lợi	322		3,279,320,499	3,173,446,523
9. Quỹ bình ổn giá	323			
10. Giao dịch mua bán lại trái phiếu Chính phủ	324			
II. Nợ dài hạn	330		3,775,990,000	2,960,180,000
1. Phải trả dài hạn khác	337	V.15b	3,775,990,000	2,960,180,000
D - VỐN CHỦ SỞ HỮU	400		239,756,021,989	229,648,143,344
I. Vốn chủ sở hữu	410	V.16	239,756,021,989	229,648,143,344
1. Vốn góp của chủ sở hữu	411		150,000,000,000	150,000,000,000
- Cổ phiếu phổ thông có quyền biểu quyết	411a		150,000,000,000	150,000,000,000
2. Thặng dư vốn cổ phần	412		42,088,767,590	40,880,000,000
3. Cổ phiếu quỹ	415		(55,823,611,032)	(66,456,679,800)
4. Quỹ đầu tư phát triển	418		22,346,136,531	21,169,643,837
5. Lợi nhuận sau thuế chưa phân phối	421		81,144,728,900	84,055,179,307
- LNST chưa phân phối lũy kế đến cuối kỳ trước	421a		50,188,144,398	70,392,861,955
- LNST chưa phân phối kỳ này	421b		30,956,584,502	13,662,317,352
II. Nguồn kinh phí	430		-	-
TỔNG CỘNG NGUỒN VỐN	440		342,860,261,715	296,494,567,271

Thành phố Hồ Chí Minh, Ngày 18 tháng 01 năm 2023

Người lập biểu




Phạm Thị Bắc Giang

Kế toán trưởng



Phạm Thị Bắc Giang

Tổng Giám đốc

Lê Văn Phải

BÁO CÁO KẾT QUẢ HOẠT ĐỘNG KINH DOANH

Cho kỳ kế toán từ 01/01/2022 đến 31/12/2022

Đơn vị tính: VND

CHỈ TIÊU	Mã số	Thuyết minh	Từ 01/01/2022 đến 31/12/2022	Từ 01/01/2021 đến 31/12/2021
1. Doanh thu bán hàng và cung cấp dịch vụ	01	VI.1	1,011,125,223,792	819,486,245,244
2. Các khoản giảm trừ doanh thu	02	VI.2	-	-
3. Doanh thu thuần bán hàng và cung cấp dịch vụ	10	VI.3	1,011,125,223,792	819,486,245,244
4. Giá vốn hàng bán	11	VI.4	913,070,503,460	719,745,650,063
5. Lợi nhuận gộp về bán hàng và cung cấp dịch vụ	20		98,054,720,332	99,740,595,181
6. Doanh thu hoạt động tài chính	21	VI.5	7,757,009,304	3,878,954,206
7. Chi phí tài chính	22	VI.6	4,725,201,559	4,865,902,399
<i>Trong đó: Chi phí lãi vay</i>	23		<i>3,402,121,559</i>	<i>5,115,462,399</i>
8. Chi phí bán hàng	25	VI.9b	49,395,193,146	49,679,571,567
9. Chi phí quản lý doanh nghiệp	26	VI.9a	14,592,670,049	14,171,772,804
10. Lợi nhuận thuần từ hoạt động kinh doanh	30		37,098,664,882	34,902,302,617
11. Thu nhập khác	31	VI.7	2,341,093,765	226,193,089
12. Chi phí khác	32	VI.8	636,949,705	196,971,557
13. Lợi nhuận khác	40		1,704,144,060	29,221,532
14. Tổng lợi nhuận kế toán trước thuế	50		38,802,808,942	34,931,524,149
15. Chi phí thuế thu nhập doanh nghiệp hiện hành	51	VI.11a	7,846,224,440	5,519,206,797
16. Chi phí thuế thu nhập doanh nghiệp hoãn lại	52	VI.11b	-	-
17. Lợi nhuận sau thuế thu nhập doanh nghiệp	60		30,956,584,502	29,412,317,352
18. Lãi cơ bản trên cổ phiếu	70	VI.12	2,821	2,688

Thành phố Hồ Chí Minh, Ngày 18 tháng 01 năm 2023

Người lập biểu

Kế toán trưởng

Tổng Giám đốc



Phạm Thị Bắc Giang

Phạm Thị Bắc Giang

Lê Văn Phải

BÁO CÁO LƯU CHUYỂN TIỀN TỆ

Cho kỳ kế toán từ 01/01/2022 đến 31/12/2022

Đơn vị tính: VND

Chỉ tiêu	Mã số	Thuyết minh	Từ 01/01/2022 đến 31/12/2022	Từ 01/01/2021 đến 31/12/2021
I. Lưu chuyển tiền từ hoạt động kinh doanh				
1. Lợi nhuận trước thuế	01		38,802,808,942	34,931,524,149
2. Điều chỉnh các khoản				
- Khấu hao tài sản cố định và BĐSĐT	02		1,817,789,427	1,881,838,471
- Các khoản dự phòng	03		2,744,652,356	732,903,787
- Lãi, lỗ từ hoạt động đầu tư	05		(4,103,242,979)	(241,128,364)
- Chi phí lãi vay	06		3,402,121,559	5,115,462,399
3. Lợi nhuận (lỗ) từ hoạt động kinh doanh trước những thay đổi vốn lưu động	08		42,664,129,305	42,420,600,442
- Tăng, giảm các khoản phải thu	09		(20,679,977,509)	135,388,127,712
- Tăng, giảm hàng tồn kho	10		1,477,045,870	86,349,195
- Tăng, giảm các khoản phải trả (không kể lãi vay phải trả, thuế thu nhập phải nộp)	11		2,636,019,707	(14,883,432,626)
- Tăng, giảm chi phí trả trước	12		26,078,369	174,788,483
- Tiền lãi vay đã trả	14		(3,338,554,436)	(5,199,495,276)
- Thuế thu nhập doanh nghiệp đã nộp	15		(5,649,706,797)	(20,700,213,045)
- Tiền thu khác từ hoạt động kinh doanh	16		-	-
- Tiền chi khác từ hoạt động kinh doanh	17		(1,084,668,239)	(1,841,075,177)
Lưu chuyển tiền thuần từ hoạt động kinh doanh	20		16,050,366,270	135,445,649,708
II. Lưu chuyển tiền từ hoạt động đầu tư				
1. Tiền chi để mua sắm, xây dựng TSCĐ và các tài sản dài hạn khác	21		(1,973,440,726)	-
2. Tiền thu từ thanh lý, nhượng bán TSCĐ và các tài sản dài hạn khác	22		955,454,545	-
3. Tiền chi cho vay, mua các công cụ nợ của đơn vị khác	23		(50,500,000,000)	-
4. Tiền thu hồi cho vay, bán lại các công cụ nợ của đơn vị khác	24		252,000,000	374,000,000
5. Tiền thu lãi cho vay, cổ tức và lợi nhuận được chia	27		3,818,528,428	291,188,364
Lưu chuyển tiền thuần từ hoạt động đầu tư	30		(47,447,457,753)	665,188,364

BÁO CÁO LƯU CHUYỂN TIỀN TỆ

Cho kỳ kế toán từ 01/01/2022 đến 31/12/2022

Đơn vị tính: VND

Chỉ tiêu	Mã số	Thuyết minh	Từ 01/01/2022 đến 31/12/2022	Từ 01/01/2021 đến 31/12/2021
III. Lưu chuyển tiền từ hoạt động tài chính				
1. Tiền thu từ phát hành cổ phiếu, nhận vốn góp của chủ sở hữu	31		11,841,836,358	-
2. Tiền chi trả vốn góp cho các chủ sở hữu, mua lại cổ phiếu	32		-	-
3. Tiền thu từ đi vay	33		118,425,468,150	215,342,539,850
4. Tiền trả nợ gốc vay	34		(71,542,528,500)	(314,799,793,000)
5. Cổ tức, lợi nhuận đã trả cho chủ sở hữu	36		(47,127,102,300)	(31,424,538,650)
Lưu chuyển tiền thuần từ hoạt động tài chính	40		11,597,673,708	(130,881,791,800)
Lưu chuyển tiền thuần trong kỳ	50		(19,799,417,775)	5,229,046,272
Tiền và tương đương tiền tồn đầu kỳ	60		41,563,279,325	36,334,233,053
Ảnh hưởng của thay đổi tỷ giá hối đoái quy đổi ngoại tệ	61		-	-
Tiền và tương đương tiền tồn cuối kỳ	70		21,763,861,550	41,563,279,325


Thành phố Hồ Chí Minh, Ngày 18 tháng 01 năm 2023

Người lập biểu

Kế toán trưởng

Tổng Giám đốc



Phạm Thị Bắc Giang

Phạm Thị Bắc Giang

Lê Văn Phải

BẢNG CÂN ĐỐI SỐ PHÁT SINH
Cho kỳ kế toán từ 01/01/2022 đến 31/12/2022

Đơn vị tính: VND

Mã	Số dư đầu kỳ		Phát sinh trong kỳ		Số dư cuối kỳ	
	Nợ	Có	Nợ	Có	Nợ	Có
1111	17,751,428,035	-	499,117,876,797	514,537,013,864	2,332,290,968	-
1121	23,811,851,290	-	1,711,401,186,414	1,715,781,467,122	19,431,570,582	-
1281	-	-	50,000,000,000	50,000,000,000	-	-
1283	444,000,000	-	500,000,000	252,000,000	692,000,000	-
131	211,519,910,996	575,402,668	1,096,201,887,513	1,072,339,872,626	235,288,340,315	481,817,100
1331	-	-	101,624,037,755	101,624,037,755	-	-
1368	-	-	1,471,512,543,575	1,471,512,543,575	-	-
1388	4,155,484,076	-	20,612,229,199	22,805,973,651	1,961,739,624	-
1411	416,467,000	-	2,711,434,807	2,691,904,807	435,997,000	-
153	-	-	92,372,274	92,372,274	-	-
1561	1,898,129,305	-	1,698,901,306,033	1,700,378,351,903	421,083,435	-
2111	14,002,774,406	-	-	135,881,433	13,866,892,973	-
2112	1,256,451,516	-	-	40,376,020	1,216,075,496	-
2113	11,514,992,727	-	1,428,832,726	3,327,720,000	9,616,105,453	-
2131	7,538,400,000	-	-	-	7,538,400,000	-
2141	(13,890,511,820)	-	2,802,344,073	1,465,367,709	(12,553,535,456)	-
2147	(3,101,898,008)	-	67,429,810	352,421,718	(3,386,889,916)	-
217	6,487,369,646	-	7,762,694,364	67,429,810	14,182,634,200	-
2281	2,888,000,000	-	-	-	2,888,000,000	-
2288	-	-	100,000,000,000	50,000,000,000	50,000,000,000	-
2291	-	-	-	1,323,080,000	(1,323,080,000)	-
2293	(11,981,731,589)	-	-	1,421,572,356	(13,403,303,945)	-
2412	9,619,586,364	-	544,608,000	7,762,694,364	2,401,500,000	-
242	72,962,651	-	92,372,274	118,450,643	46,884,282	-
244	366,700,000	-	-	5,000,000	361,700,000	-
331	11,724,200,676	2,831,073,150	1,117,458,451,836	1,118,340,457,871	10,845,856,704	2,834,735,213
3331	-	54,073,292	136,385,305,820	137,541,519,312	-	1,210,286,784
3334	-	1,149,706,797	5,649,706,797	7,846,224,440	-	3,346,224,440
3335	-	2,285,528,075	2,771,516,680	3,403,343,436	-	2,917,354,831
3337	-	855,058,020	5,441,013,952	4,585,955,932	-	-
3338	-	-	15,000,000	15,000,000	-	-
3341	-	2,408,176,348	16,427,125,844	16,369,487,638	-	2,350,538,142
335	-	47,681,818	4,642,355,044	5,813,297,803	-	1,218,624,577
336	-	-	1,471,512,543,575	1,471,512,543,575	-	-
3382	-	109,143,860	109,143,860	89,101,840	-	89,101,840
3383	-	-	1,123,524,860	1,123,524,860	-	-
3384	-	-	200,966,130	200,966,130	-	-
3386	-	-	55,732,520	55,732,520	-	-
3388	-	16,260,455,526	48,236,667,705	32,577,020,979	-	600,808,800
3411	-	33,783,497,850	71,542,528,500	118,425,468,150	-	80,666,437,500
344	-	3,313,180,000	935,420,000	1,731,230,000	-	4,108,990,000
3531	-	3,018,442,539	558,027,545	-	-	2,460,414,994
3532	-	155,003,984	218,468,000	882,369,521	-	818,905,505

BẢNG CÂN ĐỐI SỐ PHÁT SINH
Cho kỳ kế toán từ 01/01/2022 đến 31/12/2022

Đơn vị tính: VND

Mã	Số dư đầu kỳ		Phát sinh trong kỳ		Số dư cuối kỳ	
	Nợ	Có	Nợ	Có	Nợ	Có
3534	-	-	308,172,694	308,172,694	-	-
4111	-	150,000,000,000	-	-	-	150,000,000,000
4112	-	40,880,000,000	75,713,642	1,284,481,232	-	42,088,767,590
414	-	21,169,643,837	-	1,176,492,694	-	22,346,136,531
419	-	(66,456,679,800)	-	10,633,068,768	-	(55,823,611,032)
4211	-	70,392,861,955	33,867,034,909	13,662,317,352	-	50,188,144,398
4212	-	13,662,317,352	13,662,317,352	30,956,584,502	-	30,956,584,502
5111	-	-	1,291,834,902,098	1,291,834,902,098	-	-
5113	-	-	7,508,181,809	7,508,181,809	-	-
5117	-	-	2,179,636,347	2,179,636,347	-	-
515	-	-	7,757,009,304	7,757,009,304	-	-
6321	-	-	1,004,472,174,545	1,004,472,174,545	-	-
6322	-	-	305,173,955,837	305,173,955,837	-	-
6327	-	-	2,032,854,143	2,032,854,143	-	-
635	-	-	4,725,201,559	4,725,201,559	-	-
6411	-	-	10,377,667,477	10,377,667,477	-	-
6412	-	-	22,126,310	22,126,310	-	-
6413	-	-	4,083,864	4,083,864	-	-
6414	-	-	880,119,183	880,119,183	-	-
6417	-	-	37,862,485,039	37,862,485,039	-	-
6418	-	-	248,711,273	248,711,273	-	-
6421	-	-	7,062,255,971	7,062,255,971	-	-
6422	-	-	56,709,296	56,709,296	-	-
6423	-	-	80,254,734	80,254,734	-	-
6424	-	-	585,248,526	585,248,526	-	-
6425	-	-	2,920,523,507	2,920,523,507	-	-
6426	-	-	1,421,572,356	1,421,572,356	-	-
6427	-	-	624,032,947	624,032,947	-	-
6428	-	-	1,842,133,652	1,842,133,652	-	-
711	-	-	3,011,833,759	3,011,833,759	-	-
811	-	-	1,307,689,699	1,307,689,699	-	-
8211	-	-	7,846,224,440	7,846,224,440	-	-
911	-	-	1,327,803,463,114	1,327,803,463,114	-	-
	296,494,567,271	296,494,567,271	13,726,210,943,668	13,726,210,943,668	342,860,261,715	342,860,261,715

Người lập biểu

Kế toán trưởng

Tổng Giám đốc






Phạm Thị Bắc Giang

Phạm Thị Bắc Giang

Lê Văn Phải

BẢN THUYẾT MINH BÁO CÁO TÀI CHÍNH

Cho kỳ kế toán từ 01/01/2022 đến 31/12/2022

I. ĐẶC ĐIỂM HOẠT ĐỘNG CỦA DOANH NGHIỆP

1. Hình thức sở hữu vốn

Công ty Cổ phần Vật Liệu Xây Dựng và Trang Trí Nội Thất Thành Phố Hồ Chí Minh được chuyển đổi từ doanh nghiệp Nhà nước thành công ty cổ phần theo Quyết định số 1286/QĐ-TTG ngày 28 tháng 09 năm 2001 của Thủ tướng chính phủ, Giấy chứng nhận đăng ký kinh doanh lần đầu số 4103000762 ngày 31/12/2001 và Giấy chứng nhận đăng ký Doanh nghiệp Công ty cổ phần thay đổi lần thứ 12 số 0302495140 ngày 10/03/2014 do Sở kế hoạch và Đầu tư Thành phố Hồ Chí Minh cấp.

Trụ sở chính của Công ty tại số 215-217 đường Trần Hưng Đạo, phường Cô Giang, quận 1, Thành phố Hồ Chí Minh.

2. Lĩnh vực kinh doanh

Lĩnh vực kinh doanh của Công ty là sản xuất, thương mại và dịch vụ.

3. Ngành nghề kinh doanh

Hoạt động chính của Công ty là sản xuất, kinh doanh các loại vật liệu xây dựng. Sửa chữa và trang trí nội thất. Xây dựng dân dụng, công nghiệp và san lấp mặt bằng các công trình. Mua bán xăng dầu, chất đốt (đối với xăng dầu, gas chỉ hoạt động khi được cấp giấy chứng nhận đủ điều kiện kinh doanh theo quy định của pháp luật), nhớt. Dịch vụ rửa xe, kinh doanh nhà ở. Cho thuê căn hộ. Dịch vụ vận tải. Kinh doanh nhà hàng, khách sạn (không kinh doanh tại trụ sở). Mua bán máy móc, thiết bị, phụ tùng nông - lâm - ngư cơ. Cho thuê kho bãi, nhà xưởng, văn phòng. mua bán hàng kim khí điện máy, máy vi tính và linh kiện, dụng cụ và trang thiết bị thể dục thể thao (trừ kinh doanh súng đạn thể thao và vũ khí thô sơ), nông lâm thủy hải sản, lương thực, thực phẩm, thực phẩm công nghệ. Đào tạo nghề. Đầu tư tạo lập nhà, công trình xây dựng để bán, cho thuê, cho thuê mua. Mua nhà, công trình xây dựng để bán, cho thuê, cho thuê mua. Thuê nhà, công trình xây dựng để cho thuê lại. Đầu tư cải tạo đất và đầu tư các công trình hạ tầng trên đất thuê để cho thuê đất đã có hạ tầng. Nhận chuyển nhượng quyền sử dụng đất, đầu tư công trình hạ tầng để chuyển nhượng, cho thuê; thuê quyền sử dụng đất đã có hạ tầng để cho thuê lại. Khai thác nước ngầm, cát, đá (không khai thác tại trụ sở). Trồng cây nông lâm nghiệp. Mua bán và chế biến mủ cao su (không chế biến tại trụ sở). Kinh doanh lữ hành nội địa, quốc tế. Kinh doanh vận chuyển hành khách theo hợp đồng. Đại lý dịch vụ bưu chính - viễn thông (trừ đại lý truy cập - truy nhập Internet). Mua bán gia công chế biến gỗ (không gia công chế biến tại trụ sở). Hoạt động các câu lạc bộ thể thao: bể bơi, sân tennis. Giáo dục mầm non, trung học phổ thông. Khai thác sỏi. Khai thác đất sét.

4. Chu kỳ sản xuất kinh doanh thông thường của Công ty: dưới 1 năm.

5. Cấu trúc doanh nghiệp

Công ty có các đơn vị trực thuộc hạch toán phụ thuộc tại thời điểm kết thúc kỳ kế toán để lập báo cáo tài chính như sau:

Tên	Địa chỉ
Chi nhánh Bình Dương	163 Thích Quảng Đức, P.Phú Cường, Bình Dương
Chi nhánh Long An	Ấp 1, xã Tân Ân, Huyện Cần Đước, Long An
TT kinh doanh VLXD và TTNT số 1	397 Lý Thường Kiệt, P.8, Quận Tân Bình, TP.HCM
TT kinh doanh VLXD và nhiên liệu số 7	97/5 Tân Phước, P. 8, Quận Tân Bình, TP. HCM
TT kinh doanh VLXD và TTNT số 9	215 – 217 (lầu 2) Trần Hưng Đạo, Quận 1, TP. HCM
TT kinh doanh VLXD và nhiên liệu số 10	186 Kinh Dương Vương, Quận Bình Tân, TP. HCM

BẢN THUYẾT MINH BÁO CÁO TÀI CHÍNH (Tiếp theo)

II. NĂM TÀI CHÍNH, ĐƠN VỊ TIỀN TỆ SỬ DỤNG TRONG KẾ TOÁN

1. Năm tài chính

Năm tài chính của Công ty bắt đầu từ ngày 01/01 và kết thúc vào ngày 31/12 hàng năm.

2. Đơn vị tiền tệ sử dụng trong kế toán

Đơn vị tiền tệ sử dụng trong ghi chép kế toán là đồng Việt Nam (VND).

III. CHUẨN MỰC VÀ CHẾ ĐỘ KẾ TOÁN ÁP DỤNG

1. Chế độ kế toán áp dụng

Công ty áp dụng chế độ kế toán doanh nghiệp Việt Nam ban hành theo Thông tư số 200/2014/TT-BTC ngày 22 tháng 12 năm 2014, các chuẩn mực kế toán Việt Nam do Bộ Tài chính ban hành và các văn bản sửa đổi, bổ sung, hướng dẫn thực hiện kèm theo.

2. Tuyên bố về việc tuân thủ Chuẩn mực kế toán và Chế độ kế toán

Ban Giám đốc đảm bảo Báo cáo tài chính được lập và trình bày phù hợp với các chuẩn mực kế toán, chế độ kế toán doanh nghiệp Việt Nam hiện hành.

IV. CÁC CHÍNH SÁCH KẾ TOÁN ÁP DỤNG

1. Tỷ giá hối đoái áp dụng trong kế toán

Các nghiệp vụ kinh tế phát sinh bằng ngoại tệ được quy đổi ra đồng VND theo tỷ giá giao dịch thực tế tại thời điểm phát sinh nghiệp vụ. Tại thời điểm cuối kỳ các khoản mục tiền tệ có gốc ngoại tệ được phân loại là tài sản và nợ phải trả được quy đổi theo tỷ giá mua và bán của Ngân hàng thương mại nơi doanh nghiệp mở tài khoản công bố vào ngày kết thúc niên độ kế toán.

Chênh lệch tỷ giá thực tế phát sinh trong năm và chênh lệch tỷ giá do đánh giá lại số dư các khoản mục tiền tệ tại thời điểm cuối năm được kết chuyển vào doanh thu hoặc chi phí tài chính trong năm.

2. Nguyên tắc ghi nhận các khoản tiền và các khoản tương đương tiền

Tiền và tương đương tiền bao gồm: tiền mặt tại quỹ, tiền gửi ngân hàng, các khoản đầu tư ngắn hạn không quá 3 tháng có khả năng chuyển đổi dễ dàng thành tiền và không có nhiều rủi ro trong chuyển đổi thành tiền kể từ ngày mua khoản đầu tư đó tại thời điểm báo cáo.

3. Nguyên tắc kế toán các khoản đầu tư tài chính

a) Chứng khoán kinh doanh

Chứng khoán kinh doanh là các khoản chứng khoán được Công ty nắm giữ với mục đích kinh doanh. Chứng khoán kinh doanh được ghi nhận bắt đầu từ ngày Công ty có quyền sở hữu và được xác định giá trị ban đầu theo giá trị hợp lý của các khoản thanh toán tại thời điểm giao dịch phát sinh cộng các chi phí liên quan đến giao dịch mua chứng khoán kinh doanh.

Tại các kỳ kế toán tiếp theo, các khoản đầu tư chứng khoán được xác định theo giá gốc trừ các khoản giảm giá chứng khoán kinh doanh.

Dự phòng giảm giá chứng khoán kinh doanh được trích lập theo các quy định kế toán hiện hành.

b) Các khoản đầu tư nắm giữ đến ngày đáo hạn

Các khoản đầu tư nắm giữ đến ngày đáo hạn bao gồm các khoản đầu tư mà Công ty có ý định và khả năng giữ đến ngày đáo hạn. Các khoản đầu tư nắm giữ đến ngày đáo hạn bao gồm: các khoản tiền gửi ngân hàng có kỳ hạn (bao gồm cả các loại tín phiếu, kỳ phiếu), trái phiếu, cổ phiếu ưu đãi bên phát hành bắt buộc phải mua lại tại một thời điểm nhất định trong tương lai và các khoản cho vay nắm giữ đến ngày đáo hạn với mục đích thu lãi hàng kỳ và các khoản đầu tư nắm giữ đến ngày đáo hạn khác.

BẢN THUYẾT MINH BÁO CÁO TÀI CHÍNH (Tiếp theo)

Các khoản đầu tư nắm giữ đến ngày đáo hạn được ghi nhận bắt đầu từ ngày mua và được xác định giá trị ban đầu theo giá mua và các chi phí liên quan đến giao dịch mua các khoản đầu tư. Thu nhập lãi từ các khoản đầu tư nắm giữ đến ngày đáo hạn sau ngày mua được ghi nhận trên Báo cáo kết quả hoạt động kinh doanh trên cơ sở dự thu. Lãi được hưởng trước khi Công ty nắm giữ được ghi giảm trừ vào giá gốc tại thời điểm mua.

Các khoản đầu tư nắm giữ đến ngày đáo hạn tại thời điểm báo cáo, nếu:

- Có thời hạn thu hồi vốn dưới 1 năm hoặc trong 1 chu kỳ kinh doanh được phân loại là tài sản ngắn hạn;
- Có thời hạn thu hồi vốn trên 1 năm hoặc hơn 1 chu kỳ kinh doanh được phân loại là tài sản dài hạn.

Các khoản đầu tư nắm giữ đến ngày đáo hạn được xác định theo giá gốc trừ đi dự phòng phải thu khó đòi.

Dự phòng phải thu khó đòi của các khoản đầu tư nắm giữ đến ngày đáo hạn được trích lập theo các quy định kế toán hiện hành.

c) Đầu tư vào công cụ vốn của đơn vị khác

Đầu tư vào công cụ vốn của đơn vị khác phản ánh các khoản đầu tư công cụ vốn nhưng Công ty không có quyền kiểm soát, đồng kiểm soát hoặc có ảnh hưởng đáng kể đối với bên được đầu tư.

Khoản đầu tư vào công cụ vốn các đơn vị khác được phản ánh theo nguyên giá trừ các khoản dự phòng tổn thất đầu tư vào đơn vị khác. Khoản dự phòng tổn thất đầu tư vào công cụ vốn các đơn vị khác được trích lập theo qui định hiện hành.

4. Nguyên tắc kế toán nợ phải thu

Các khoản phải thu được trình bày trên các báo cáo tài chính theo giá trị sổ sách các khoản phải thu từ khách hàng và các khoản phải thu khác sau khi trừ các khoản dự phòng được lập cho các khoản phải thu khó đòi.

Dự phòng nợ phải thu khó đòi thể hiện phần giá trị của các khoản phải thu mà Công ty dự kiến không có khả năng thu hồi tại ngày kết thúc năm tài chính. Tăng hoặc giảm số tài khoản dự phòng được hạch toán vào chi phí quản lý doanh nghiệp trong báo cáo kết quả kinh doanh.

Các khoản phải thu được phân loại là Ngắn hạn và Dài hạn trên Bảng cân đối kế toán căn cứ kỳ hạn còn lại của các khoản phải thu tại ngày lập Báo cáo Tài chính.

5. Nguyên tắc ghi nhận hàng tồn kho

Hàng tồn kho được tính theo giá gốc. Trường hợp giá trị thuần có thể thực hiện được thấp hơn giá gốc thì phải tính theo giá trị thuần có thể thực hiện được. Giá gốc hàng tồn kho bao gồm chi phí mua, chi phí chế biến và các chi phí liên quan trực tiếp khác phát sinh để có được hàng tồn kho ở địa điểm và trạng thái hiện tại.

Giá trị hàng tồn kho được xác định theo phương pháp nhập trước xuất trước.

Hàng tồn kho được hạch toán theo phương pháp kê khai thường xuyên.

Dự phòng giảm giá hàng tồn kho là số chênh lệch giữa giá gốc của hàng tồn kho lớn hơn giá trị thuần có thể thực hiện được của chúng.

Phương pháp lập dự phòng giảm giá hàng tồn kho được trích lập theo các quy định kế toán hiện hành.

6. Nguyên tắc kế toán tài sản cố định và khấu hao tài sản cố định

Tài sản cố định hữu hình được ghi nhận theo giá gốc. Trong quá trình sử dụng, tài sản cố định hữu hình được ghi nhận theo nguyên giá, hao mòn lũy kế và giá trị còn lại.

BẢN THUYẾT MINH BÁO CÁO TÀI CHÍNH (Tiếp theo)

Khấu hao được trích theo phương pháp đường thẳng. Thời gian khấu hao được ước tính như sau:

Nhà cửa, vật kiến trúc	06 - 30 năm
Máy móc thiết bị	06 năm
Phương tiện vận tải	06 năm

Tài sản cố định vô hình là quyền sử dụng đất. Quyền sử dụng đất là lâu dài nên không trích khấu hao.

7. Nguyên tắc kế toán bất động sản đầu tư

Bất động sản đầu tư được ghi nhận ban đầu theo giá gốc.

Bất động sản đầu tư sử dụng để cho thuê được khấu hao theo phương pháp đường thẳng dựa trên thời gian hữu dụng ước tính. Thời gian khấu hao được ước tính như sau:

Nhà cửa, vật kiến trúc	06 - 30 năm
Máy móc thiết bị	06 năm

Bất động sản đầu tư nắm giữ chờ tăng giá không được trích khấu hao. Trường hợp có bằng chứng chắc chắn cho thấy bất động sản đầu tư nắm giữ chờ tăng giá bị giảm giá so với giá trị thị trường và khoản giảm giá được xác định một cách đáng tin cậy thì bất động sản đầu tư nắm giữ chờ tăng giá được ghi giảm nguyên giá và tổn thất được ghi nhận vào giá vốn hàng bán.

8. Nguyên tắc ghi nhận chi phí trả trước

Các loại chi phí trả trước nếu chỉ liên quan đến năm tài chính hiện tại thì được ghi nhận vào chi phí sản xuất kinh doanh trong năm tài chính.

Việc tính và phân bổ chi phí trả trước dài hạn vào chi phí sản xuất kinh doanh từng kỳ hạch toán được căn cứ vào tính chất, mức độ từng loại chi phí để chọn phương pháp và tiêu thức phân bổ hợp lý. Chi phí trả trước được phân bổ dần vào chi phí sản xuất kinh doanh theo phương pháp đường thẳng.

9. Nguyên tắc kế toán nợ phải trả và chi phí phải trả

Phải trả người bán và phải trả khác thể hiện theo nguyên giá. Các khoản phải trả người bán, phải trả khác tại thời điểm báo cáo:

- Có thời hạn thanh toán dưới 1 năm hoặc trong một chu kỳ sản xuất kinh doanh được phân loại là nợ ngắn hạn.
- Có thời hạn thanh toán trên 1 năm hoặc trên một chu kỳ sản xuất kinh doanh được phân loại là nợ dài hạn.

Chi phí phải trả được ghi nhận cho số tiền phải trả trong tương lai liên quan đến hành hóa và dịch vụ đã nhận được không phụ thuộc vào việc công ty đã nhận được hóa đơn của nhà cung cấp hay chưa.

10. Nguyên tắc kế toán các khoản nợ vay

Các khoản nợ vay tại thời điểm báo cáo:

- Có thời hạn thanh toán dưới 1 năm hoặc trong một chu kỳ sản xuất kinh doanh được phân loại là vay ngắn hạn;
- Có thời hạn thanh toán trên 1 năm hoặc trên một chu kỳ sản xuất kinh doanh được phân loại là vay dài hạn.

Trường hợp khoản nợ vay bằng ngoại tệ thì tại thời điểm cuối kỳ các khoản nợ vay có gốc ngoại tệ được quy đổi theo tỷ giá mua vào của Ngân hàng Thương mại nơi doanh nghiệp mở tài khoản công bố vào ngày kết thúc kỳ kế toán.

BẢN THUYẾT MINH BÁO CÁO TÀI CHÍNH (Tiếp theo)

11. Nguyên tắc ghi nhận và vốn hoá các khoản chi phí đi vay

Chi phí đi vay được ghi nhận vào chi phí sản xuất, kinh doanh trong kỳ khi phát sinh, trừ chi phí đi vay liên quan trực tiếp đến việc đầu tư xây dựng hoặc sản xuất tài sản dở dang được tính vào giá trị của tài sản đó (được vốn hoá) khi có đủ các điều kiện quy định trong Chuẩn mực Kế toán Việt Nam số 16 “Chi phí đi vay”.

Chi phí đi vay liên quan trực tiếp đến việc đầu tư xây dựng hoặc sản xuất tài sản dở dang được tính vào giá trị của tài sản đó (được vốn hoá), bao gồm các khoản lãi tiền vay, phân bổ các khoản chiết khấu hoặc phụ trội khi phát hành trái phiếu, các khoản chi phí phụ phát sinh liên quan tới quá trình làm thủ tục vay.

12. Nguyên tắc ghi nhận vốn chủ sở hữu

Vốn đầu tư của chủ sở hữu được ghi nhận theo số vốn thực góp của chủ sở hữu.

Thặng dư vốn cổ phần được ghi nhận theo số chênh lệch lớn hơn/ hoặc nhỏ hơn giữa giá thực tế phát hành và mệnh giá cổ phiếu khi phát hành cổ phiếu lần đầu, phát hành bổ sung hoặc tái phát hành cổ phiếu quỹ.

Lợi nhuận sau thuế chưa phân phối là số lợi nhuận từ các hoạt động của doanh nghiệp sau khi trừ (-) các khoản điều chỉnh do áp dụng hồi tố thay đổi chính sách kế toán và điều chỉnh hồi tố sai sót trọng yếu của các năm trước.

Cổ tức phải trả cho các cổ đông được ghi nhận là khoản phải trả trong Bảng Cân đối kế toán của Công ty sau khi có thông báo chia cổ tức của Hội đồng Quản trị Công ty.

13. Nguyên tắc và phương pháp ghi nhận doanh thu

Doanh thu bán hàng

Doanh thu bán hàng được ghi nhận khi đồng thời thỏa mãn các điều kiện sau:

- Phần lớn rủi ro và lợi ích gắn liền với quyền sở hữu sản phẩm hoặc hàng hóa đã được chuyển giao cho người mua;
- Công ty không còn nắm giữ quyền quản lý hàng hóa như người sở hữu hàng hóa hoặc quyền kiểm soát hàng hóa;
- Doanh thu được xác định tương đối chắc chắn;
- Công ty đã thu được hoặc sẽ thu được lợi ích kinh tế từ giao dịch bán hàng;
- Xác định được chi phí liên quan đến giao dịch bán hàng.

Doanh thu cung cấp dịch vụ

Doanh thu cung cấp dịch vụ được ghi nhận khi kết quả của giao dịch đó được xác định một cách đáng tin cậy. Trường hợp việc cung cấp dịch vụ liên quan đến nhiều kỳ thì doanh thu được ghi nhận trong kỳ theo kết quả phần công việc đã hoàn thành vào ngày lập Bảng Cân đối kế toán của kỳ đó. Kết quả của giao dịch cung cấp dịch vụ được xác định khi thỏa mãn các điều kiện sau:

- Doanh thu được xác định tương đối chắc chắn;
- Có khả năng thu được lợi ích kinh tế từ giao dịch cung cấp dịch vụ đó;
- Xác định được phần công việc đã hoàn thành vào ngày lập Bảng cân đối kế toán;
- Xác định được chi phí phát sinh cho giao dịch và chi phí để hoàn thành giao dịch cung cấp dịch vụ đó.

Phần công việc cung cấp dịch vụ đã hoàn thành được xác định theo phương pháp đánh giá công việc hoàn thành.

Doanh thu hoạt động tài chính

Doanh thu phát sinh từ tiền lãi, tiền bản quyền, cổ tức, lợi nhuận được chia và các khoản doanh thu hoạt động tài chính khác được ghi nhận khi thỏa mãn đồng thời hai (2) điều kiện sau:

- Có khả năng thu được lợi ích kinh tế từ giao dịch đó;
- Doanh thu được xác định tương đối chắc chắn.

BẢN THUYẾT MINH BÁO CÁO TÀI CHÍNH (Tiếp theo)

Cổ tức, lợi nhuận được chia được ghi nhận khi Công ty được quyền nhận cổ tức hoặc được quyền nhận lợi nhuận từ việc góp vốn.

Nguyên tắc kế toán các khoản giảm trừ doanh thu

Khoản mục này dùng để phản ánh các khoản được điều chỉnh giảm trừ vào doanh thu bán hàng, cung cấp dịch vụ phát sinh trong kỳ, gồm: Chiết khấu thương mại, giảm giá hàng bán và hàng bán bị trả lại. Tài khoản này không phản ánh các khoản thuế được giảm trừ vào doanh thu như thuế GTGT đầu ra phải nộp tính theo phương pháp trực tiếp.

Việc điều chỉnh giảm doanh thu được thực hiện như sau:

- Khoản chiết khấu thương mại, giảm giá hàng bán, hàng bán bị trả lại phát sinh cùng kỳ tiêu thụ sản phẩm, hàng hóa dịch vụ được điều chỉnh giảm doanh thu của kỳ phát sinh;
- Trường hợp sản phẩm, hàng hoá, dịch vụ đã tiêu thụ từ các kỳ trước, đến kỳ sau mới phát sinh chiết khấu thương mại, giảm giá hàng bán hoặc hàng bán bị trả lại thì doanh nghiệp được ghi giảm doanh thu theo nguyên tắc:
 - + Nếu sản phẩm, hàng hoá, dịch vụ đã tiêu thụ từ các kỳ trước, đến kỳ sau phải giảm giá, phải chiết khấu thương mại, bị trả lại nhưng phát sinh trước thời điểm phát hành Báo cáo tài chính, kế toán phải coi đây là một sự kiện cần điều chỉnh phát sinh sau ngày lập Bảng cân đối kế toán và ghi giảm doanh thu, trên Báo cáo tài chính của kỳ lập báo cáo (kỳ trước).
 - + Trường hợp sản phẩm, hàng hoá, dịch vụ phải giảm giá, phải chiết khấu thương mại, bị trả lại sau thời điểm phát hành Báo cáo tài chính thì doanh nghiệp ghi giảm doanh thu của kỳ phát sinh (kỳ sau).

13. Nguyên tắc ghi nhận giá vốn hàng bán

Giá vốn hàng bán phản ánh trị giá vốn của sản phẩm, hàng hóa, dịch vụ, bất động sản đầu tư; giá thành sản xuất của sản phẩm xây lắp (đối với doanh nghiệp xây lắp) bán trong kỳ. Ngoài ra, còn phản ánh các chi phí liên quan đến hoạt động kinh doanh bất động sản đầu tư như: Chi phí khấu hao; chi phí sửa chữa; chi phí nghiệp vụ cho thuê BĐS đầu tư theo phương thức cho thuê hoạt động (trường hợp phát sinh không lớn); chi phí nhượng bán, thanh lý BĐS đầu tư...

Khoản dự phòng giảm giá hàng tồn kho được tính vào giá vốn hàng bán trên cơ sở số lượng hàng tồn kho và phần chênh lệch giữa giá trị thuần có thể thực hiện được nhỏ hơn giá gốc hàng tồn kho. Khi xác định khối lượng hàng tồn kho bị giảm giá cần phải trích lập dự phòng, kế toán phải loại trừ khối lượng hàng tồn kho đã ký được hợp đồng tiêu thụ (có giá trị thuần có thể thực hiện được không thấp hơn giá trị ghi sổ) nhưng chưa chuyển giao cho khách hàng nếu có bằng chứng chắc chắn về việc khách hàng sẽ không từ bỏ thực hiện hợp đồng.

14. Nguyên tắc và phương pháp ghi nhận chi phí tài chính

Các khoản chi phí được ghi nhận vào chi phí tài chính gồm: Chi phí hoặc các khoản lỗ liên quan đến các hoạt động đầu tư tài chính; Chi phí vay vốn; Các khoản lỗ do thay đổi tỷ giá hối đoái của các nghiệp vụ phát sinh liên quan đến ngoại tệ; Dự phòng giảm giá đầu tư chứng khoán và các khoản đầu tư tài chính dài hạn.

Các khoản trên được ghi nhận theo tổng số phát sinh trong năm, không bù trừ với doanh thu hoạt động tài chính.

15. Nguyên tắc ghi nhận chi phí bán hàng, chi phí quản lý doanh nghiệp

Chi phí bán hàng phản ánh các chi phí thực tế phát sinh trong quá trình bán sản phẩm, hàng hoá, cung cấp dịch vụ, bao gồm các chi phí chào hàng, giới thiệu sản phẩm, quảng cáo sản phẩm, hoa hồng bán hàng, chi phí bảo hành sản phẩm, hàng hoá (trừ hoạt động xây lắp), chi phí bảo quản, đóng gói, vận chuyển, hội nghị khách hàng...

Chi phí quản lý doanh nghiệp phản ánh các chi phí quản lý chung của doanh nghiệp gồm các chi phí về lương nhân viên bộ phận quản lý doanh nghiệp (tiền lương, tiền công, các khoản phụ cấp,...); bảo hiểm xã hội, bảo hiểm y tế, kinh phí công đoàn, bảo hiểm thất nghiệp của nhân viên quản lý doanh nghiệp; chi phí vật liệu văn phòng, công cụ lao động, khấu hao TSCĐ dùng cho quản lý doanh nghiệp; tiền thuê đất, thuế môn bài; khoản lập dự phòng phải thu khó đòi; dịch vụ mua ngoài (điện, nước, điện thoại, fax, bảo hiểm tài sản, cháy nổ...); chi phí bằng tiền khác (tiếp khách, hội nghị khách hàng...).

BẢN THUYẾT MINH BÁO CÁO TÀI CHÍNH (Tiếp theo)

16. Nguyên tắc và phương pháp ghi nhận chi phí thuế thu nhập doanh nghiệp

Chi phí thuế thu nhập doanh nghiệp ghi nhận trên Báo cáo kết quả hoạt động bao gồm Chi phí thuế thu nhập doanh nghiệp hiện hành và Chi phí thuế thu nhập doanh nghiệp hoãn lại.

Chi phí thuế thu nhập doanh nghiệp hiện hành được xác định trên cơ sở thu nhập chịu thuế và thuế suất thuế thu nhập doanh nghiệp trong năm hiện hành.

Chi phí thuế thu nhập doanh nghiệp hoãn lại được xác định trên cơ sở số chênh lệch tạm thời được khấu trừ, số chênh lệch tạm thời chịu thuế và thuế suất thuế thu nhập doanh nghiệp dự tính sẽ áp dụng cho năm tài sản được thu hồi hay nợ phải trả được thanh toán, dựa trên luật thuế có hiệu lực vào ngày kết thúc kỳ kế toán năm.

17. Báo cáo bộ phận

Báo cáo theo bộ phận bao gồm bộ phận theo lĩnh vực kinh doanh hoặc một bộ phận theo khu vực địa lý. Bộ phận theo lĩnh vực kinh doanh: Là một bộ phận có thể phân biệt được của một doanh nghiệp tham gia vào quá trình sản xuất hoặc cung cấp sản phẩm, dịch vụ riêng lẻ, một nhóm các sản phẩm hoặc các dịch vụ có liên quan mà bộ phận này chịu rủi ro và lợi ích kinh tế khác với các bộ phận kinh doanh khác.

Bộ phận theo khu vực địa lý: Là một bộ phận có thể phân biệt được của một doanh nghiệp tham gia vào quá trình sản xuất hoặc cung cấp sản phẩm, dịch vụ trong phạm vi một môi trường kinh tế cụ thể mà bộ phận này có chịu rủi ro và lợi ích kinh tế khác với các bộ phận kinh doanh trong các môi trường kinh tế khác.

18. Công cụ tài chính

Ghi nhận ban đầu

Tài sản tài chính

Tại ngày ghi nhận ban đầu, tài sản tài chính được ghi nhận theo giá gốc cộng các chi phí giao dịch có liên quan trực tiếp đến việc mua sắm tài sản tài chính đó.

Tài sản tài chính của Công ty bao gồm tiền mặt, tiền gửi ngắn hạn, các khoản phải thu ngắn hạn, các khoản phải thu khác và các khoản đầu tư.

Nợ phải trả tài chính

Tại ngày ghi nhận ban đầu, công nợ tài chính được ghi nhận theo giá gốc trừ đi các chi phí giao dịch có liên quan trực tiếp đến việc phát hành công nợ tài chính đó.

Nợ phải trả tài chính của Công ty bao gồm các khoản phải trả người bán, phải trả khác và các khoản vay.

Bù trừ các công cụ tài chính

Các tài sản tài chính và nợ phải trả tài chính chỉ được bù trừ với nhau và trình bày giá trị thuần trên Bảng cân đối kế toán khi và chỉ khi Công ty:

- Có quyền hợp pháp để bù trừ giá trị đã được ghi nhận; và
- Có dự định thanh toán trên cơ sở thuần hoặc ghi nhận tài sản và thanh toán nợ phải trả cùng một thời điểm.

Đánh giá lại sau lần ghi nhận ban đầu

Hiện tại, chưa có quy định về đánh giá lại các công cụ tài chính sau ghi nhận ban đầu.

19. Bên liên quan

Các bên được coi là liên quan nếu một bên có khả năng kiểm soát hoặc có ảnh hưởng đáng kể đối với bên kia trong việc ra quyết định các chính sách tài chính và hoạt động.

Các bên cũng được xem là bên liên quan nếu cùng chịu sự kiểm soát chung hay chịu ảnh hưởng đáng kể chung.

BẢN THUYẾT MINH BÁO CÁO TÀI CHÍNH (tiếp theo)

V. THÔNG TIN BỔ SUNG CHO CÁC KHOẢN MỤC TRÌNH BÀY TRONG BẢNG CÂN ĐỐI KẾ TOÁN

1. Tiền và các khoản tương đương tiền

	31/12/2022	01/01/2022
	VND	VND
Tiền mặt	2,332,290,968	17,751,428,035
Tiền gửi ngân hàng	19,431,570,582	23,811,851,290
Các khoản tương đương tiền (*)	-	-
Cộng	21,763,861,550	41,563,279,325

2. Các khoản đầu tư tài chính

Đầu tư góp vốn vào đơn vị khác

	Số CP	31/12/2022		01/01/2022	
		Giá gốc	Giá trị hợp lý	Giá gốc	Giá trị hợp lý
- Đầu tư cổ phiếu (*)		2,888,000,000	1,564,920,000	2,888,000,000	3,379,320,000
<i>Trong đó:</i>					
+ Công ty CP Xi măng Hà Tiên 1	151,200	2,888,000,000	1,564,920,000	2,888,000,000	3,379,320,000
Cộng		2,888,000,000	1,564,920,000	2,888,000,000	3,379,320,000

Đơn vị tính: VND

(*): Là khoản đầu tư mua cổ phiếu HTI. Giá đóng cửa cuối ngày 31/12/2022 là: 10.350 đ/CP thấp hơn giá ghi sổ nên Công Ty trích lập dự phòng: 1.323.800.000 đồng

BẢN THUYẾT MINH BÁO CÁO TÀI CHÍNH (tiếp theo)**3. Phải thu của khách hàng**

Phải thu của khách hàng ngắn hạn	31/12/2022	01/01/2022
	VND	VND
Cty TNHH Bê Tông Hoàng Sở	22,221,967,828	16,582,208,440
Cty TNHH XD-TM-DV Hoàng Sở	8,024,149,628	12,379,344,840
Cty TNHH Truyền Thông Nhà & Đất	-	23,735,250,200
Cty CP Quản lý và Khai Thác Cảng Long An	17,918,168,580	-
Phải thu các đối tượng khác	187,124,054,279	158,823,107,516
Cộng	235,288,340,315	211,519,910,996

4 Phải thu cho vay dài hạn

	31/12/2022	01/01/2022
	VND	VND
Ông Nguyễn Phương Tuấn (*)	290,000,000	444,000,000
Ông Nguyễn Tùng Sơn (*)	402,000,000	-
Cty TNHH XDDVTM Hưng Thành (**)	50,000,000,000	-
Cộng	50,692,000,000	444,000,000

(*): là tiền cho cá nhân vay theo hợp đồng 01/HTV.2021 - ngày 10/05/2021 và HĐ 01/HĐV.2022- ngày 06/05/2022 hỗ trợ vốn với thời gian vay là 36 tháng; lãi suất thỏa thuận trên cơ sở lãi suất cho vay của ngân hàng thương mại.

(**): là tiền góp vốn theo hợp đồng hợp tác đầu tư ký ngày 31/12/2022 với thời gian hợp tác là 1 năm kể từ ngày ký hợp đồng, với hình thức hưởng phần lợi nhuận khoán gọn là : 12%/năm.

5 Phải thu khác

a/ Ngắn hạn	31/12/2022	01/01/2022
	VND	VND
Tạm ứng	435,997,000	416,467,000
Ký quỹ, ký cược ngắn hạn	31,700,000	36,700,000
Phải thu lợi nhuận được chia	-	37,440,000
Phải thu các đối tượng khác	1,961,739,624	4,118,044,076
Cộng	2,429,436,624	4,608,651,076
b/ Dài hạn	31/12/2022	01/01/2022
	VND	VND
Ký quỹ, ký cược dài hạn	330,000,000	330,000,000
Cộng	330,000,000	330,000,000

BẢN THUYẾT MINH BÁO CÁO TÀI CHÍNH (tiếp theo)

6. Nợ xấu	31/12/2022		01/01/2022		Đơn vị tính: VND
	Giá gốc	Giá trị có thể thu hồi	Dự phòng	Giá trị có thể thu hồi	
Công ty Lâm Gia Khang	1,629,848,000	-	1,629,848,000	-	1,732,000,000
Nguyễn Thanh Tuấn	2,634,367,523	-	2,634,367,523	-	3,156,591,523
Cty CP Tân Hoàn Cầu	3,560,262,997	1,068,078,899	2,492,184,098	1,780,131,499	1,780,131,498
Các khách hàng khác	19,760,028,023	13,113,123,699	6,646,904,324	5,924,766,834	5,313,008,568
Cộng	27,584,506,543	14,181,202,598	13,403,303,945	7,704,898,333	11,981,731,589

(*): Công ty đã thực hiện trích lập dự phòng căn cứ theo tuổi nợ của các khoản nợ xấu như quy định tại Thông Tư số 48/2019/TT-BTC

7. Hàng tồn kho	31/12/2022		01/01/2022		Đơn vị tính: VND
	Giá gốc	Dự phòng	Giá gốc	Dự phòng	
Hàng hóa	421,083,435	-	1,898,129,305	-	-
Cộng	421,083,435	-	1,898,129,305	-	-

BẢN THUYẾT MINH BÁO CÁO TÀI CHÍNH (tiếp theo)

8. Tài sản dở dang dài hạn

Xây dựng cơ bản dở dang

	31/12/2022	01/01/2022
	VND	VND
Công trình 400 Lê Văn Thọ - Gò Vấp	-	7,218,086,364
Công trình nhà kho Bà Nành - Cần Đước - Long An	2,401,500,000	2,401,500,000
Cộng	2,401,500,000	9,619,586,364

BẢN THUYẾT MINH BÁO CÁO TÀI CHÍNH (tiếp theo)

9. Tăng, giảm tài sản cố định hữu hình

	Nhà cửa, vật kiến trúc	Máy móc thiết bị	Phương tiện vận tải, truyền dẫn	Tổng cộng	Đơn vị tính: VND
Nguyên giá TSCĐ hữu hình					
Số dư đầu năm	14,002,774,406	1,256,451,516	11,514,992,727	26,774,218,649	
Số tăng trong năm	-	-	1,428,832,726	1,428,832,726	
- Mua sắm mới	-	-	1,428,832,726	1,428,832,726	
Số giảm trong năm (bán thanh lý)	135,881,433	40,376,020	3,327,720,000	3,503,977,453	
Số dư cuối năm	13,866,892,973	1,216,075,496	9,616,105,453	24,699,073,922	
Giá trị hao mòn lũy kế					
Số dư đầu năm	6,677,797,472	1,209,734,336	6,002,980,012	13,890,511,820	
Số tăng trong năm	560,047,281	15,151,518	890,168,910	1,465,367,709	
Số giảm trong năm (bán thanh lý)	104,988,047	40,376,020	2,656,980,006	2,802,344,073	
Số dư cuối năm	7,132,856,706	1,184,509,834	4,236,168,916	12,553,535,456	
Giá trị còn lại					
Tại ngày đầu năm	7,324,976,934	46,717,180	5,512,012,715	12,883,706,829	
Tại ngày cuối năm	6,734,036,267	31,565,662	5,379,936,537	12,145,538,466	

	31/12/2022	01/01/2022
- Giá trị còn lại cuối kỳ của TSCĐ hữu hình đã dùng để thế chấp, cầm cố các khoản vay	7,277,858,877	6,380,501,819
- Nguyên giá TSCĐ cuối kỳ đã khấu hao hết nhưng vẫn còn sử dụng	1,084,790,385	2,257,462,425

BẢN THUYẾT MINH BÁO CÁO TÀI CHÍNH (tiếp theo)

10. Tăng, giảm tài sản cố định vô hình

Đơn vị tính: VND

Tài sản cố định vô hình là giá trị ghi sổ của quyền sử dụng đất tại 219B Trần Hưng Đạo với diện tích 34.9 m2 và nguyên giá là 7.538.400.000 đồng. Quyền sử dụng đất là lâu dài nên không trích khấu hao.

Giá trị quyền sử dụng đất nêu trên đã được thế chấp Ngân Hàng để đảm bảo các khoản vay.

11. Tăng, giảm bất động sản đầu tư

Đơn vị tính: VND

	Nhà cửa và vật kiến trúc	Cộng
Nguyên giá		
Số dư đầu năm	6,487,369,646	6,487,369,646
Số tăng trong kỳ	7,762,694,364	7,762,694,364
Số giảm trong kỳ	67,429,810	67,429,810
Số dư cuối năm	14,182,634,200	14,182,634,200
Giá trị hao mòn lũy kế		
Số dư đầu năm	3,101,898,008	3,101,898,008
Khấu hao trong kỳ	352,421,718	352,421,718
Số giảm trong kỳ	67,429,810	67,429,810
Số dư cuối năm	3,386,889,916	3,386,889,916
Giá trị còn lại		
Tại ngày đầu năm	3,385,471,638	3,385,471,638
Tại ngày cuối kỳ	10,795,744,284	10,795,744,284

(*): *Bất động sản đầu tư: Là giá trị tài sản trên đất của công ty đang nắm giữ để cho thuê.*

	31/12/2022	01/01/2022
<i>Giá trị còn lại cuối kỳ của BĐSĐT đã dùng để thế chấp, cầm cố đảm bảo các khoản vay.</i>	10,761,399,528	3,342,358,008

BẢN THUYẾT MINH BÁO CÁO TÀI CHÍNH (tiếp theo)

12. Vay và nợ thuê tài chính ngắn hạn	Trong kỳ			Đơn vị tính: VND		
	31/12/2022	01/01/2022	01/01/2022			
	Giá trị	Số có khả năng Trả nợ	Tăng	Giảm	Giá trị	Số có khả năng Trả nợ
Vay ngắn hạn ngân hàng (a)	45,000,000,000	45,000,000,000	54,000,000,000	9,000,000,000	-	-
Vay ngắn hạn cá nhân (b)	35,666,437,500	35,666,437,500	64,425,468,150	62,542,528,500	33,783,497,850	33,783,497,850
Cộng	80,666,437,500	80,666,437,500	118,425,468,150	71,542,528,500	33,783,497,850	33,783,497,850

(a) | Vay ngắn hạn Ngân hàng TMCP Đầu Tư và Phát Triển VN - Chi nhánh TP. Hồ Chí Minh theo hợp đồng tín dụng hạn mức số 01/2022/96756/HĐTD ngày 19/09/2022, thời hạn vay 12 tháng kể từ ngày ký hợp đồng, lãi suất theo từng kỳ ước nhận nợ. Số dư nợ gốc vay là 45.000.000.000 đồng. Tài sản đảm bảo khoản vay là thế chấp tài sản cố định, bất động sản đầu tư và các khoản phải thu khách hàng.

(b) Vay ngắn hạn cá nhân, lãi suất vay từ 0.6% -> 0.7%/tháng. Số dư nợ gốc vay là 35.666.437.500 đồng. Khoản vay này không có tài sản đảm bảo.

13. Các khoản phải trả cho người bán ngắn hạn

	31/12/2022		01/01/2022	
	Giá trị	Số có khả năng trả nợ	Giá trị	Số có khả năng trả nợ
Công ty TNHH TV TK XD Ánh Linh	-	-	1,050,000,000	1,050,000,000
Công ty TNHH Siam City Cement	529,909,998	529,909,998	-	-
Công ty TNHH Giao nhận VT Mai Phương	744,628,040	744,628,040	-	-
Công ty TNHH TM-DV-XD và VT Mai Phương	1,056,775,189	1,056,775,189	848,001,963	848,001,963
Các đối tượng khác	503,421,986	503,421,986	933,071,187	933,071,187
Cộng	2,834,735,213	2,834,735,213	2,831,073,150	2,831,073,150

BẢN THUYẾT MINH BÁO CÁO TÀI CHÍNH (tiếp theo)

14. Thuế và các khoản phải nộp Nhà nước

Đơn vị tính: VND

Phải nộp	01/01/2022	Số phải nộp trong kỳ	Số đã nộp trong kỳ	31/12/2022
Thuế GTGT hàng bán nội địa	54,073,292	5,405,964,072	4,249,750,580	1,210,286,784
Thuế thu nhập doanh nghiệp	1,149,706,797	7,846,224,440	5,649,706,797	3,346,224,440
Thuế thu nhập cá nhân	2,285,528,075	3,403,343,436	2,771,516,680	2,917,354,831
Thuế nhà đất, tiền thuê đất	855,058,020	4,585,955,932	5,441,013,952	-
Các loại thuế khác	-	15,000,000	15,000,000	-
Cộng	4,344,366,184	21,256,487,880	18,126,988,009	7,473,866,055

15. Chi phí phải trả ngắn hạn

	31/12/2022	01/01/2022
	VND	VND
Trích trước chi phí vận chuyển	515,449,454	7,681,818
Chi phí lãi vay phải trả	63,567,123	-
Trích trước chi phí công trình 400 LVT	544,608,000	-
Chi phí phải trả khác	95,000,000	40,000,000
Cộng	1,218,624,577	47,681,818

16. Các khoản phải trả, phải nộp khác

a/ Ngắn hạn

	31/12/2022	01/01/2022
	VND	VND
Kinh phí công đoàn	89,101,840	109,143,860
Cổ tức phải trả	600,808,800	16,227,911,100
Nhận ký quỹ, ký cược ngắn hạn	333,000,000	353,000,000
Các khoản phải trả, phải nộp khác		32,544,426
Cộng	1,022,910,640	16,722,599,386

b/ Dài hạn

	31/12/2022	01/01/2022
	VND	VND
Nhận ký quỹ, ký cược dài hạn	3,775,990,000	2,960,180,000
Cộng	3,775,990,000	2,960,180,000

BẢN THUYẾT MINH BÁO CÁO TÀI CHÍNH (tiếp theo)

17. VỐN CHỦ SỞ HỮU

Đơn vị tính: VND

a/ Bảng đối chiếu biến động của vốn chủ sở hữu

	Vốn đầu tư của chủ sở hữu	Thặng dư vốn cổ phần	Cổ phiếu quỹ	Quỹ đầu tư phát triển	Lợi nhuận sau thuế chưa phân phối	Tổng cộng
Số dư đầu năm trước	150,000,000,000	40,880,000,000	(66,456,679,800)	19,796,643,860	89,050,291,892	233,270,255,952
Lợi nhuận trong năm trước					29,412,317,352	29,412,317,352
Phân phối lợi nhuận trong năm trước	-	-	-	1,372,999,977	(34,407,429,937)	(33,034,429,960)
- <i>Quỹ đầu tư phát triển</i>				1,372,999,977	(1,372,999,977)	-
- <i>Quỹ khen thưởng phúc lợi</i>					(1,029,749,983)	(1,029,749,983)
- <i>Quỹ thưởng Ban điều hành</i>					(504,679,977)	(504,679,977)
- <i>Chia cổ tức trong năm trước</i>					(31,500,000,000)	(31,500,000,000)
Số dư cuối năm trước	150,000,000,000	40,880,000,000	(66,456,679,800)	21,169,643,837	84,055,179,307	229,648,143,344
Bán cổ phiếu quỹ năm nay (*)		1,208,767,590	10,633,068,768			11,841,836,358
Lợi nhuận trong kỳ					30,956,584,502	30,956,584,502
Phân phối lợi nhuận trong kỳ (**)				1,176,492,694	(33,867,034,909)	(32,690,542,215)
- <i>Quỹ đầu tư phát triển</i>				1,176,492,694	(1,176,492,694)	-
- <i>Quỹ khen thưởng phúc lợi</i>					(882,369,521)	(882,369,521)
- <i>Quỹ thưởng Ban điều hành</i>					(308,172,694)	(308,172,694)
- <i>Chia cổ tức trong năm nay</i>					(31,500,000,000)	(31,500,000,000)
Số dư cuối kỳ	150,000,000,000	42,088,767,590	(55,823,611,032)	22,346,136,531	81,144,728,900	239,756,021,989

(*): Trong năm, Công Ty bán cổ phiếu quỹ theo Nghị Quyết số 17/NQ.HĐQT của Hội Đồng Quản Trị ngày 18/10/2022. Số lượng đăng ký bán: 4.500.000 CP. Số lượng đã bán (đến 20/12/2022) là: 720.000 CP. Tổng giá trị giao dịch: 11.917.550.000 đồng. Giá giao dịch bình quân: 16.552 đồng/CP.

(**): Phân phối lợi nhuận theo Nghị Quyết số 161/NQ.HĐQT của Đại Hội Đồng cổ đông thường niên ngày 30/06/2022, Nghị Quyết số 02/NQ.HĐQT ngày 04/07/2022 và Nghị Quyết số 20/NQ.HĐQT ngày 01/11/2022 về việc chi trả cổ tức trong năm 2022.

BẢN THUYẾT MINH BÁO CÁO TÀI CHÍNH (tiếp theo)

b/ Chi tiết vốn đầu tư của chủ sở hữu	31/12/2022		01/01/2022	
	Tỷ lệ	VND	Tỷ lệ	VND
Vốn góp của đối tượng khác	100.00%	150,000,000,000	100.00%	150,000,000,000
Cộng	100%	150,000,000,000	100%	150,000,000,000

c/ Các giao dịch về vốn với các chủ sở hữu và phân phối cổ tức, lợi nhuận	31/12/2022		01/01/2022	
		VND		VND
Vốn đầu tư của chủ sở hữu				
+ Vốn góp đầu năm		150,000,000,000		150,000,000,000
+ Vốn góp cuối kỳ		150,000,000,000		150,000,000,000
Cổ tức, lợi nhuận đã chia		31,500,000,000		42,000,000,000

d/ Cổ phiếu	31/12/2022		01/01/2022	
		VND		VND
- Số lượng cổ phiếu đăng ký phát hành		15,000,000		15,000,000
- Số lượng cổ phiếu đã được phát hành và góp vốn đầy đủ		15,000,000		15,000,000
+ <i>Cổ phiếu phổ thông</i>		15,000,000		15,000,000
- Số lượng cổ phiếu được mua lại		4,500,000		4,500,000
+ <i>Cổ phiếu phổ thông</i>		4,500,000		4,500,000
- Số lượng cổ phiếu được bán ra		720,000		-
+ <i>Cổ phiếu phổ thông</i>		720,000		-
- Số lượng cổ phiếu đang lưu hành		11,220,000		10,500,000
+ <i>Cổ phiếu phổ thông</i>		11,220,000		10,500,000
+ <i>Cổ phiếu ưu đãi</i>		-		-

* Mệnh giá cổ phiếu đang lưu hành : 10.000 đồng/ Cổ phiếu

e/ Các quỹ của doanh nghiệp	31/12/2022		01/01/2022	
		VND		VND
Quỹ đầu tư phát triển		22,346,136,531		21,169,643,837
Cộng		22,346,136,531		21,169,643,837

18. Các khoản mục ngoài Bảng cân đối kế toán	31/12/2022		01/01/2022	
		VND		VND
1. Nợ khó đòi đã xử lý		11,235,483,813		11,235,483,813

BẢN THUYẾT MINH BÁO CÁO TÀI CHÍNH (tiếp theo)

VI. THÔNG TIN BỔ SUNG CHO CÁC KHOẢN MỤC TRÌNH BÀY TRONG BÁO CÁO KẾT QUẢ KINH DOANH

	Từ 01/01/2022 đến 31/12/2022	Từ 01/01/2021 đến 31/12/2021
	VND	VND
1. Doanh thu bán hàng và cung cấp dịch vụ		
Doanh thu bán hàng hóa	1,001,437,405,636	809,893,881,623
Doanh thu kinh doanh BĐS	-	850,000,000
Doanh thu cung cấp dịch vụ	7,508,181,809	6,727,454,548
Doanh thu kinh doanh BĐS đầu tư (cho thuê)	2,179,636,347	2,014,909,073
Cộng	1,011,125,223,792	819,486,245,244
2. Giá vốn hàng bán		
Giá vốn của hàng hóa đã bán	911,037,649,317	717,365,126,553
Giá vốn của BĐS đã bán	-	502,500,000
Giá vốn kinh doanh BĐS đầu tư (cho thuê)	2,032,854,143	1,878,023,510
Cộng	913,070,503,460	719,745,650,063
3. Doanh thu hoạt động tài chính		
Lãi tiền gửi, tiền cho vay	520,357,428	59,688,364
Cổ tức, lợi nhuận được chia	90,720,000	181,440,000
Chiết khấu thanh toán	3,876,482,431	3,513,844,494
Lãi bán hàng trả chậm	61,998,445	123,981,348
Lãi hợp tác đầu tư	3,207,451,000	-
Cộng	7,757,009,304	3,878,954,206

BẢN THUYẾT MINH BÁO CÁO TÀI CHÍNH (tiếp theo)

	Từ 01/01/2022 đến 31/12/2022	Từ 01/01/2021 đến 31/12/2021
	VND	VND
4. Chi phí hoạt động tài chính		
Chi phí lãi vay	3,402,121,559	5,115,462,399
Trích lập (hoàn nhập) DP giảm giá đầu tư chứng khoán	1,323,080,000	(249,560,000)
Cộng	4,725,201,559	4,865,902,399
5. Thu nhập khác		
Hoàn nhập tiền thuê đất đã trích trước	574,074,240	-
Lãi từ thanh lý, nhượng bán TSCĐ	284,714,551	-
Các khoản thu nhập khác	1,482,304,974	226,193,089
Cộng	2,341,093,765	226,193,089
6. Chi phí khác		
Tiền chậm nộp, phạt vi phạm hành chính	353,285,384	7,500,000
Chi phí khác	283,664,321	189,471,557
Cộng	636,949,705	196,971,557
7. Chi phí bán hàng		
Chi phí nhân công	10,377,667,477	11,137,108,710
Chi phí khấu hao TSCĐ	880,119,183	899,845,067
Chi phí dịch vụ mua ngoài	37,862,485,039	37,370,290,902
Chi phí khác bằng tiền	274,921,447	272,326,888
Cộng	49,395,193,146	49,679,571,567
8. Chi phí quản lý doanh nghiệp		
Chi phí nhân công	6,989,899,971	7,462,547,484
Chi phí khấu hao TSCĐ	585,248,526	737,386,886
Thuế, phí và lệ phí	2,920,523,507	2,851,969,889
Dự phòng(hoàn nhập DP) nợ phải thu khó đòi	1,421,572,356	982,463,787
Chi phí dịch vụ mua ngoài	623,972,007	826,624,401
Chi phí khác bằng tiền	2,051,453,682	1,310,780,357
Cộng	14,592,670,049	14,171,772,804

BẢN THUYẾT MINH BÁO CÁO TÀI CHÍNH (tiếp theo)

9. Chi phí sản xuất kinh doanh theo yếu tố	Từ 01/01/2022	Từ 01/01/2021
	đến 31/12/2022	đến 31/12/2021
	VND	VND
Chi phí nguyên liệu, vật liệu	163,174,204	92,547,307
Chi phí nhân công	17,367,567,448	18,599,656,194
Chi phí khấu hao TSCĐ	1,817,789,427	1,881,838,471
Dự phòng(hoàn nhập DP) nợ phải thu khó đòi	1,421,572,356	982,463,787
Chi phí dịch vụ mua ngoài	38,486,457,046	38,196,915,303
Chi phí khác bằng tiền	5,083,785,372	5,975,946,819
Cộng	64,340,345,853	65,729,367,881

10. Chi phí thuế thu nhập doanh nghiệp

Thuế suất thuế thu nhập doanh nghiệp phải nộp là 20% trên thu nhập chịu thuế.

Bảng tính thuế thu nhập doanh nghiệp hiện hành của doanh nghiệp được trình bày dưới đây:

	Từ 01/01/2022	Từ 01/01/2021
	đến 31/12/2022	đến 31/12/2021
Tổng lợi nhuận kế toán trước thuế	38,802,808,942	34,931,524,149
Các khoản điều chỉnh tăng hoặc giảm lợi nhuận kế toán để xác định lợi nhuận chịu thuế TNDN	428,313,260	(7,335,490,166)
- Các khoản điều chỉnh tăng (chi phí không được khấu trừ)	519,033,260	246,649,094
+ <i>Chi phí không được khấu trừ</i>	519,033,260	246,649,094
- Các khoản điều chỉnh giảm	90,720,000	7,582,139,260
+ <i>Cổ tức được chia</i>	90,720,000	181,440,000
+ <i>Hoàn nhập chênh lệch tạm thời được khấu trừ kỳ trước</i>	-	7,400,699,260
Tổng lợi nhuận tính thuế	39,231,122,202	27,596,033,983
Thuế suất	20%	20%
Chi phí thuế TNDN HH tính trên thu nhập chịu thuế	7,846,224,440	5,519,206,797
Chi phí thuế TNDN phải nộp bổ sung cho các năm trước	-	-
Tổng cộng chi phí thuế TNDN hiện hành	7,846,224,440	5,519,206,797

BẢN THUYẾT MINH BÁO CÁO TÀI CHÍNH (tiếp theo)

11. Lãi cơ bản trên cổ phiếu	Từ 01/01/2022 đến 31/12/2022	Từ 01/01/2021 đến 31/12/2021
	VND	VND
Lợi nhuận kế toán sau thuế TNDN	30,956,584,502	29,412,317,352
Các khoản điều chỉnh tăng/(giảm) lợi nhuận kế toán để xác định lợi nhuận phân bổ cho cổ đông sở hữu cổ phiếu phổ thông	(1,274,520,915)	(1,190,542,215)
- Các khoản điều chỉnh giảm (*)	1,274,520,915	1,190,542,215
+ Trích quỹ khen thưởng, phúc lợi	928,697,535	882,369,521
+ Trích thưởng Ban điều hành	345,823,380	308,172,694
Lợi nhuận phân bổ cho cổ đông sở hữu cổ phiếu phổ thông	29,682,063,587	28,221,775,137
Cổ phiếu lưu hành đầu kỳ	10,500,000	10,500,000
Cổ phiếu phổ thông lưu hành bình quân trong kỳ	10,523,671	10,500,000
Lãi cơ bản trên cổ phiếu (đ/CP)	2,821	2,688
Lãi suy giảm trên cổ phiếu (đ/CP)	2,821	2,688

(*): Các khoản điều chỉnh giảm lợi nhuận kế toán trong năm nay là phần quỹ khen thưởng phúc lợi tạm tính tỷ lệ 3% lợi nhuận sau thuế và quỹ thưởng ban điều hành theo NQ Đại hội Cổ đông ngày 30/06/2022.

Không có cổ phiếu phổ thông tiềm năng suy giảm trong kỳ và đến ngày lập báo cáo này.

VIII. NHỮNG THÔNG TIN KHÁC

Thành phố Hồ Chí Minh, Ngày 18 tháng 01 năm 2023

Người lập biểu



Phạm Thị Bắc Giang

Kế toán trưởng



Phạm Thị Bắc Giang

Tổng Giám đốc



Lê Văn Phải