



BÁO CÁO THƯỜNG NIÊN 2022







MỤC LỤC

08	Thông điệp của Chủ tịch HĐQT
11	Tóm tắt thông tin tài chính

15 I - Thông tin chung

18	1. Lịch sử hình thành và phát triển
22	2. Mô hình kinh doanh
26	3. Mô hình quản trị
28	4. Hoạt động HĐQT và ủy ban kiểm toán
32	5. Giao dịch, thù lao, các khoản lợi ích của HĐQT, BKS, Ban TGD
33	6. Cơ cấu cổ đông

35 II - Báo cáo kết quả hoạt động 2022 và kế hoạch kinh doanh 2023

36	1. Kết quả hoạt động kinh doanh năm 2022
37	2. Kế hoạch kinh doanh năm 2023

39 III - Báo cáo tài chính năm 2022 (đã được kiểm toán)

Cảm hứng sống Nhật
cho ngôi nhà bạn

www.inochi.vn

inochi

inochi

こんにちは!

Konnichiwa
Quận 3!

THÔNG ĐIỆP CHỦ TỊCH HỘI ĐỒNG QUẢN TRỊ VÀ TÓM TẮT TÌNH HÌNH TÀI CHÍNH

- 1 Thông điệp chủ tịch hội đồng quản trị
- 2 Tóm tắt thông tin tài chính

**Thông điệp Chủ tịch
Hội đồng quản trị**



Kính gửi Quý Cổ đông,

Kinh tế xã hội nước ta năm 2022 diễn ra trong bối cảnh kinh tế thế giới đang phải đối mặt với những thách thức lớn, biến động nhanh, khó lường và tính bất ổn cao. Nền kinh tế Việt Nam nói riêng và cả thế giới nói chung đã phải chịu tác động nặng nề bởi suy thoái kinh tế sau đại dịch Covid-19, 43% các quốc gia trên thế giới có lạm phát trên 10%.

Căng thẳng địa chính trị đã đẩy chi phí năng lượng trên thế giới tăng vọt, trong khi những gián đoạn về nguồn cung khiến giá cả tiêu dùng leo thang nhanh chóng. Cuộc khủng hoảng năng lượng toàn cầu cuối năm 2022 đã ảnh hưởng mạnh mẽ tới mọi nền kinh tế trên thế giới đã làm gia tăng rủi ro đến thị trường tài chính, tiền tệ, an ninh năng lượng, an ninh lương thực toàn cầu, nhu cầu tiêu thụ của thị trường.

Trong điều kiện đó, Công ty Cổ Phần Tân Phú Việt Nam vẫn vượt qua những thách thức để có được những thành tựu nổi bật, tiêu biểu như doanh thu thuần năm 2022 của công ty đạt 2.119 tỷ đồng, tăng 54% so với 2021 và lợi nhuận đạt sau thuế đạt 25,2 tỷ đồng, tăng 207% với năm 2021.

Năm 2023, công ty đặt kế hoạch doanh thu sản xuất 2.500 tỷ đồng và lợi nhuận sau thuế 20,1 tỷ đồng. Các chỉ tiêu được xây dựng trên cơ sở nguồn lực nội tại của công ty và tình hình vĩ mô gặp nhiều thách thức. Để thực hiện được kế hoạch, công ty tập trung hoàn thành các dự án đang dở, phát triển mạnh thị trường gia dụng mang thương hiệu Inochi, cải thiện hiệu quả sản xuất và tiếp tục tinh gọn và tối ưu chi phí.

Nhân đây, tôi trân trọng cảm ơn sự gắn bó, đồng hành, tin tưởng của các cổ đông. Chúng tôi sẽ tiếp tục nỗ lực, cố gắng hơn nữa để có thể đạt và vượt kế hoạch đề ra, đưa Công Ty Cổ Phần Tân Phú Việt Nam phát triển bền vững, đột phá hơn.

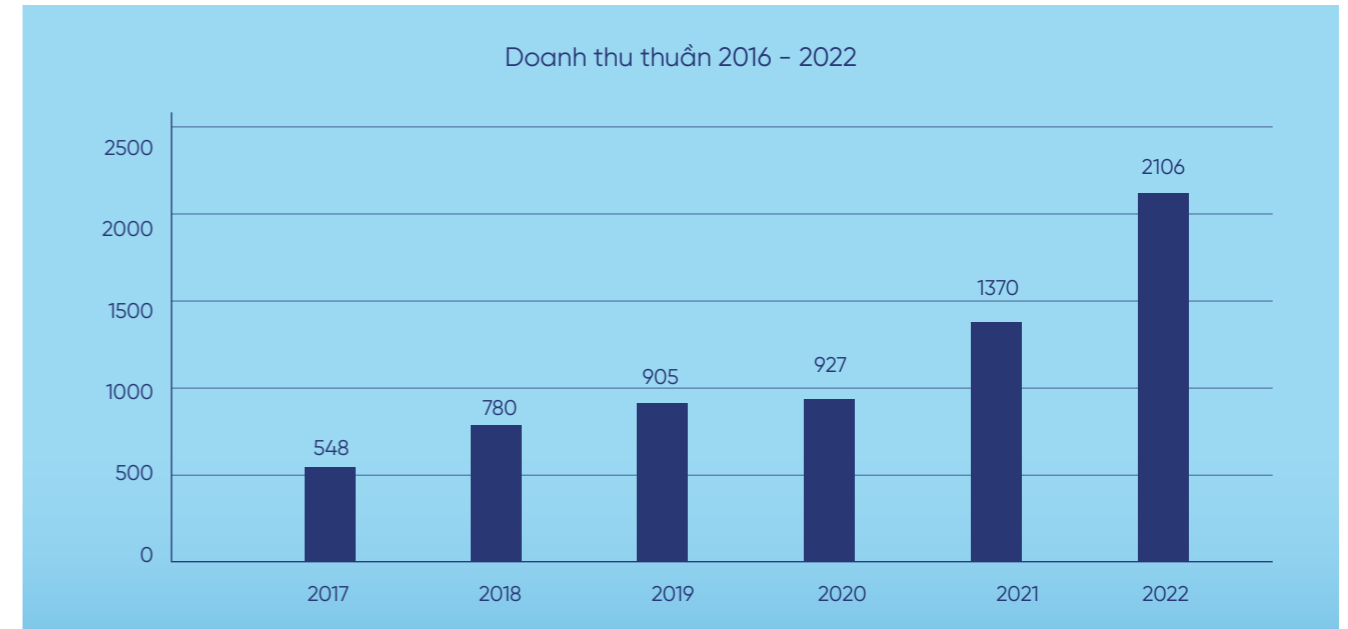
Trân trọng!

**Chủ tịch Hội đồng quản trị
Hoàng Anh Tuấn**



01 Tóm tắt thông tin tài chính

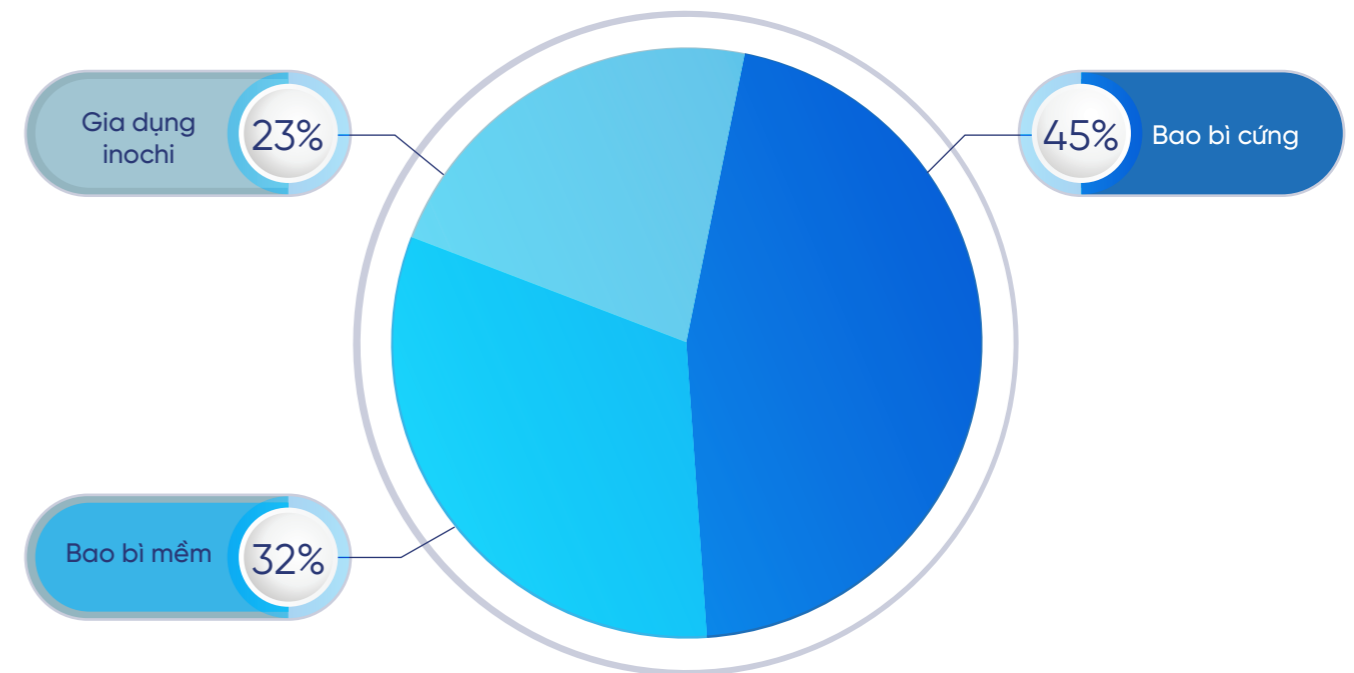
Đơn vị tính: Tỷ đồng



Với sự tham gia góp vốn của công ty mẹ Công Ty Cổ Phần Nhựa Đồng Nai kể từ cuối Quý 1 năm 2016, TPP đã thực hiện tái cấu trúc toàn bộ công ty theo mô hình quản lý hiện đại của Nhật Bản. Đầu tư máy móc thiết bị mới, chuyển từ bán tự động sang tự động là bước đệm cho phát triển thị phần và tăng doanh thu mạnh trong năm 2019, 2020. Năm 2021 là một

năm đầy sóng gió đối với nền kinh tế Việt Nam nhưng doanh thu của TPP năm 2021 vẫn tăng trưởng 47% so với năm 2020 và 174% so với năm 2016. Năm 2022, TPP đẩy mạnh hoạt động sản xuất kinh doanh và mở rộng phần khúc sang màng bao bì mềm đã tạo động lực mạnh mẽ trong việc bứt phá doanh thu 53.7% so với 2021.

Cơ cấu doanh thu



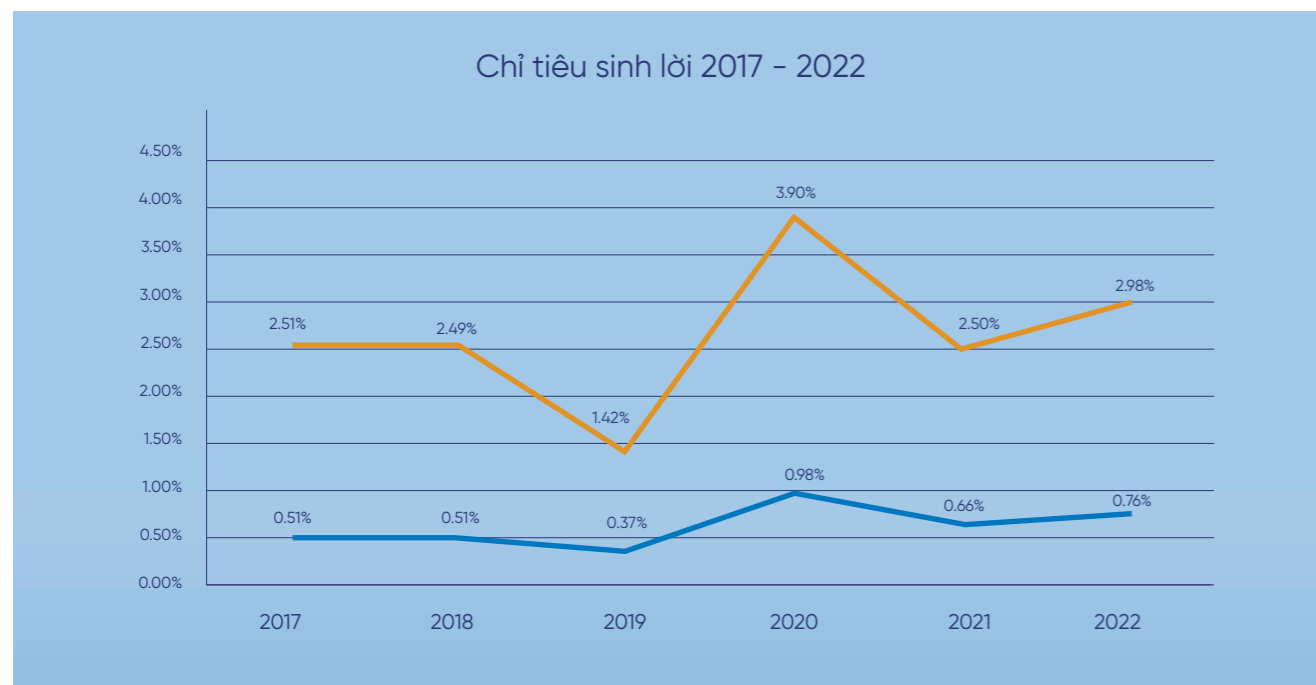
01 Tóm tắt thông tin tài chính

Đơn vị tính: Tỷ đồng



Năm 2017-2019 tình hình giá nguyên vật liệu vô cùng biến động, bên cạnh đó công ty cũng phải chịu thêm nhiều chi phí từ hoạt động đầu tư máy móc, thiết bị, nhà xưởng nhưng doanh thu chưa về kịp tương xứng nên khiến lợi nhuận bị giảm sút. Từ năm 2020 đến 2022 doanh thu đã được cải thiện mạnh

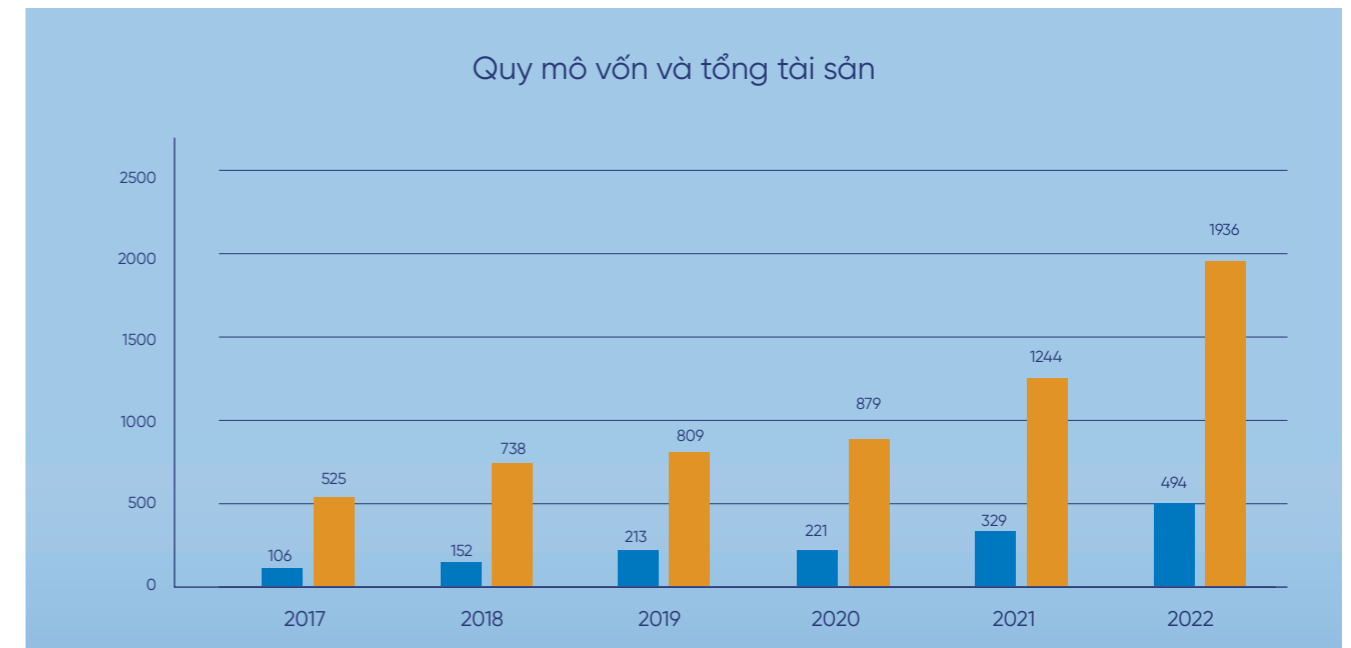
mẽ cùng với việc mở rộng quy mô và phát triển thêm mảng bao bì mềm đã giúp TPP đẩy hiệu quả kinh doanh nhờ tối ưu hóa chi phí và tận dụng được các nguồn lực từ đa dạng ngành nghề và kênh phân phối. Qua đó, TPP có thêm động lực để bứt phá doanh thu và cải thiện lợi nhuận từ năm 2023.



ROA ROE

01 Tóm tắt thông tin tài chính

Đơn vị tính: Tỷ đồng



Vốn chủ sở hữu Tổng tài sản

STT	Chi tiêu	ĐVT	Thực hiện 2021	Thực hiện 2022	So sánh (%)
1	Vốn điều lệ	Triệu đồng	300.000	450.000	150
2	Vốn chủ sở hữu	Triệu đồng	329.474	493.978	149,9
3	Số lượng cổ phần	CP	30.000.000	45.000.000	150
4	Doanh thu thuần bán hàng và cung cấp dịch vụ	Triệu đồng	1.370.244	2.106.823	153,8
5	Lợi nhuận trước thuế	Triệu đồng	10.620,4	25.230	237,6
6	Lợi nhuận sau thuế TNDN	Triệu đồng	8.239,1	14.695	178,35
7	Cổ tức	%	0	0	0
8	Lãi cơ bản trên cổ phiếu	đồng/cp	412	430	104,37



I THÔNG TIN CHUNG

- 1 Lịch sử hình thành và phát triển
- 2 Mô hình kinh doanh
- 3 Mô hình quản trị
- 4 Hoạt động HĐQT và Ủy Ban Kiểm Toán
- 5 Giao dịch, thù lao, các khoản lợi ích của HĐQT, BKS, Ban TGD
- 6 Cơ cấu cổ đông

Giới thiệu chung

Tân Phú Việt Nam là một trong những công ty sản xuất nhựa hàng đầu Việt Nam với uy tín thương hiệu từ năm 1977. Hiện công ty đang sản xuất và kinh doanh 2 nhóm sản phẩm chính là gia dụng cao cấp và bao bì công nghiệp.

Với truyền thống hơn 45 kinh nghiệm trong lĩnh vực nhựa công nghiệp và kỹ thuật, Tân Phú Việt Nam đang ngày càng khẳng định được vị thế vững chắc của mình thông qua sự phát triển lớn mạnh của thương hiệu gia dụng cao cấp Inochi và là nhà cung cấp sản phẩm cho một loạt đối tác, khách hàng lớn như P&G, Nestle; Lavie; Sabeco; Cocacola; Vinamilk, các công ty bảo vệ thực vật.... trong nhiều năm liền.

Sản phẩm tiêu biểu của Tân Phú Việt Nam gồm các sản phẩm gia dụng cao cấp như hộp thực phẩm, thùng rác kháng khuẩn, sản phẩm an toàn cho mẹ và bé... thuộc thương hiệu Inochi và các sản phẩm bao bì như vỏ bình ắc quy, két nhựa, thùng nhựa, chai bảo vệ thực vật, dược phẩm...

Tên công ty:

Công Ty Cổ Phần Tân Phú Việt Nam

Chủ tịch Hội Đồng Quản Trị:

ông Hoàng Anh Tuấn

Tên giao dịch:

Tan Phu Viet Nam Joint Stock Company

Mã cổ phiếu

TPP

Vốn điều lệ:

450.000.000.000 đồng

Vốn chủ sở hữu:

493.978.016.332 đồng

Trụ sở chính:

314 Lý Bán Bích, P. Hoà Thạnh, Q. Tân Phú, TP.HCM.

Website:

www.tanphuvietnam.vn



01 Lịch sử hình thành và phát triển

1997

Bắt đầu sản xuất các loại bao, túi nhựa LDPE, HDPE, PP

1984

Sản xuất túi lưới HDPE, phụ tùng bằng nhựa cho xe gắn máy

1987

Sản xuất các loại kết nhựa từ nhựa HDPE ép

1990

Sản xuất các sản phẩm từ nhựa cứng ABS

2000

Sản xuất bao bì nhựa từ nhựa HD thổi

2002

Sáp nhập CT Nhựa Tân Thuận, sản xuất các sản phẩm chai PET cho ngành thực phẩm và bảo vệ thực vật

2005

Cổ phần hóa thành Công Ty Cổ Phần

2008

Niên yết trên sàn HNX, đầu tư thành lập công ty con Công Ty CP TMDV Nhựa Tân Phú (Tân Phú Sài Gòn)

2010-2014

Phát triển mở rộng quy mô Đầu tư 41,25% thành lập Công ty Việt Lào

2015

Đầu tư vào CTCP Nhựa Tân Phú tại Miền Trung, CTCP Tân Phú Sài Gòn chuyển thành công ty liên kết

2016-2017

Tái cấu trúc công ty, Thoái vốn TPSC, TPMT, Việt Lào; giải thể CN Hà Nội, Lao Bảo

2018-nay

Phát triển mạnh hàng gia dụng thương hiệu Inochi, thay đổi logo mới, thay đổi tên thành CTCP Tân Phú Việt Nam

inochi

01

Lịch sử hình thành và phát triển

Lịch sử tăng vốn

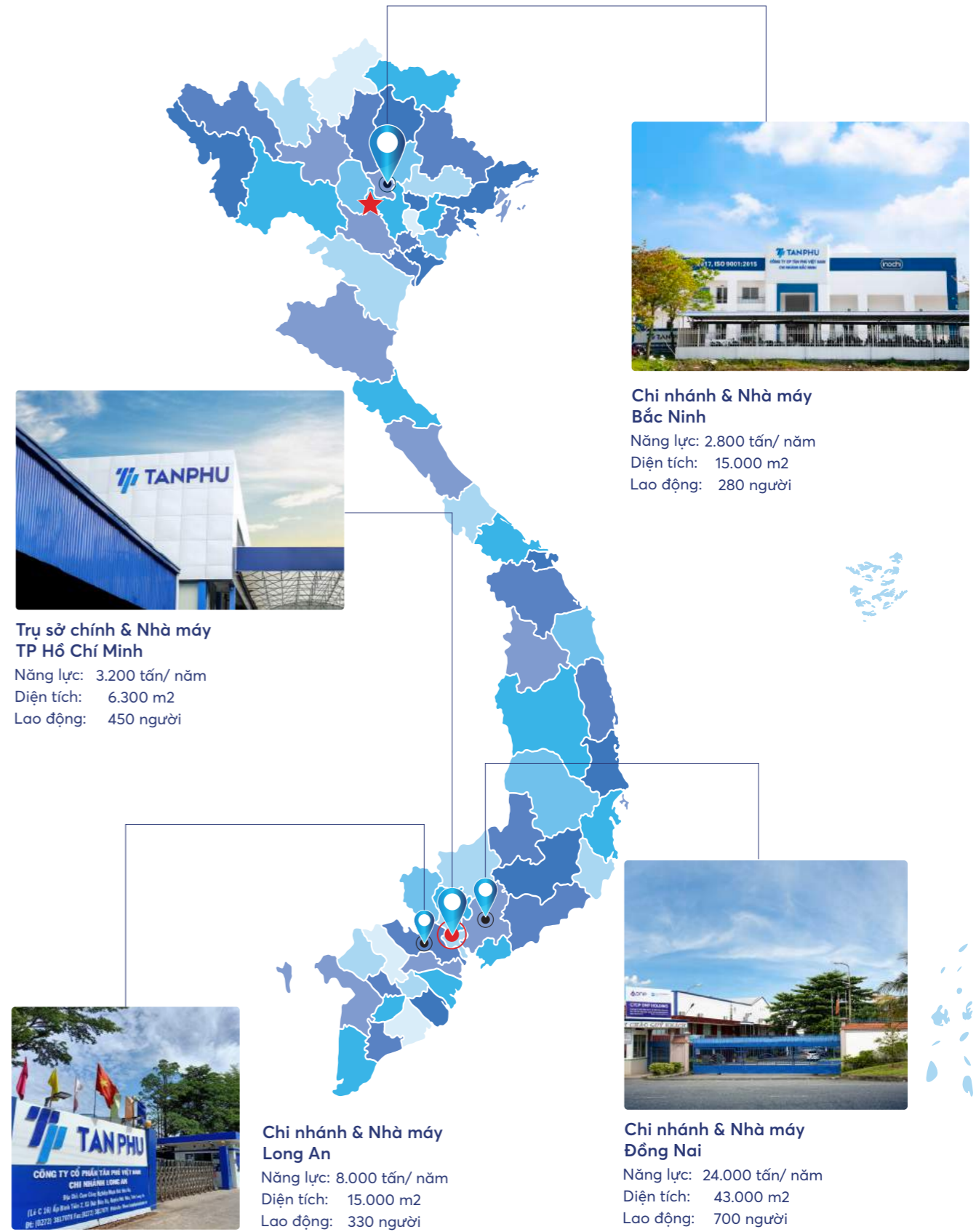
Đơn vị tính: Tỷ đồng



01

Lịch sử hình thành và phát triển

Cơ sở hạ tầng

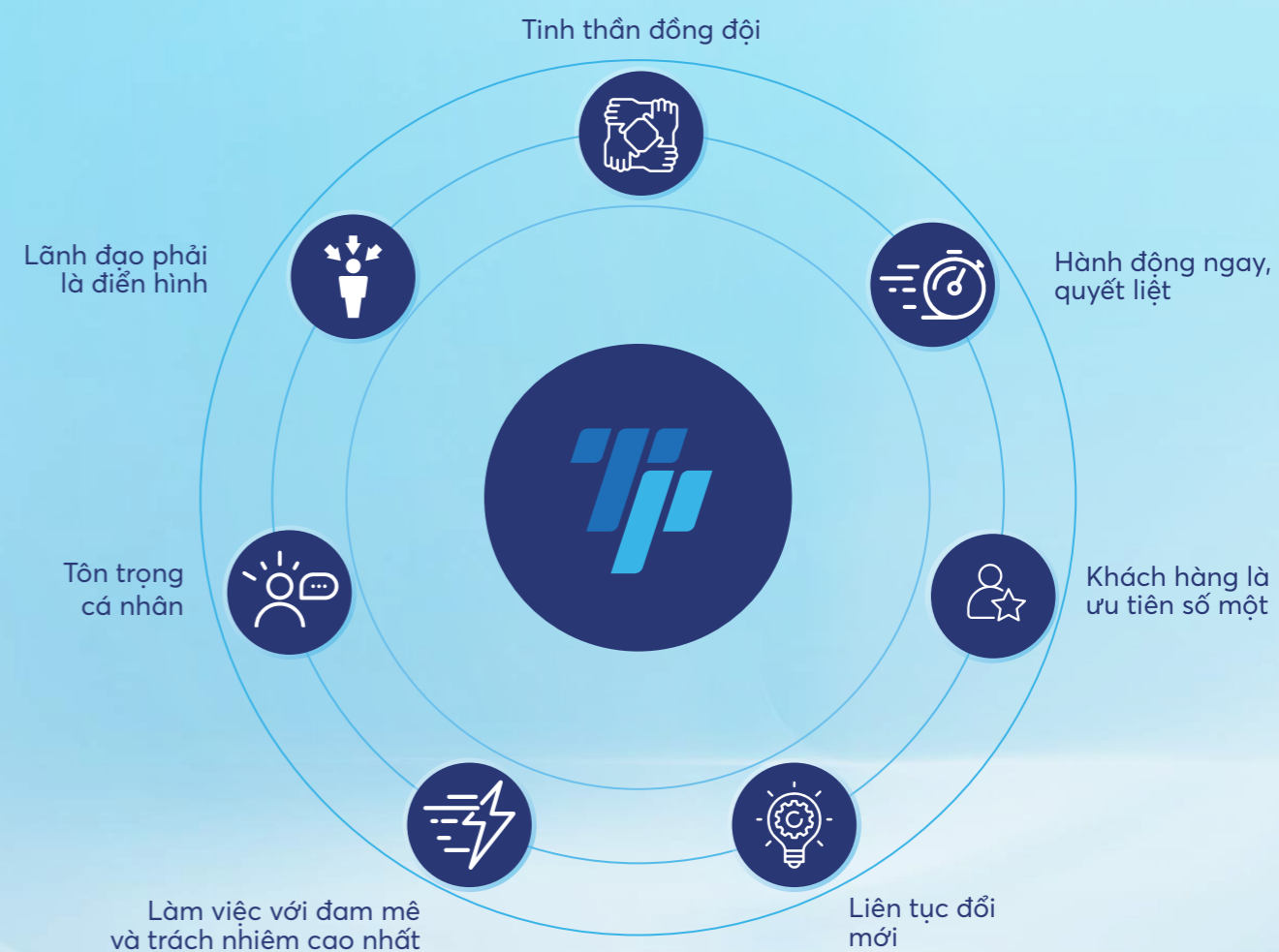


Tầm nhìn

Trở thành công ty gia dụng hàng đầu khu vực ASEAN trong 5 năm tới

Sứ mệnh

Mang lại cho gia đình Việt các sản phẩm gia dụng thân thiện, gắn gũi trong cuộc sống, an toàn, tiện dụng và tinh tế hơn nhờ những cải tiến về thiết kế và công năng sản phẩm.





Hàng gia dụng INOCHI

Cung cấp các sản phẩm gia dụng cao cấp, tiện ích, đẹp và phù hợp với thị hiếu của người dùng mang thương hiệu Inochi.

Mẹ và bé
Tiện ích
Kệ và giỏ

Bình nước
Hộp thực phẩm
Bao bì mềm

Thùng rác
Móc



Bao bì cứng

Sản xuất các sản phẩm bao bì ngành vỏ ốc quy, thùng sơn; ngành hóa mỹ phẩm, ngành bảo vệ thực vật, thực phẩm đồ uống, dược phẩm, khuôn mẫu.

Két nhựa
Vỏ bình ốc quy
Thùng nhựa

Chai, can, thùng HDPE
Chai BVTV, chai nhiều lớp
Chai Pet

Phôi Pet
Sản phẩm xuất khẩu
Sản phẩm hàng không

Sản phẩm dược
Sản phẩm khác
Khuôn mẫu ngành nhựa



Bao bì mềm

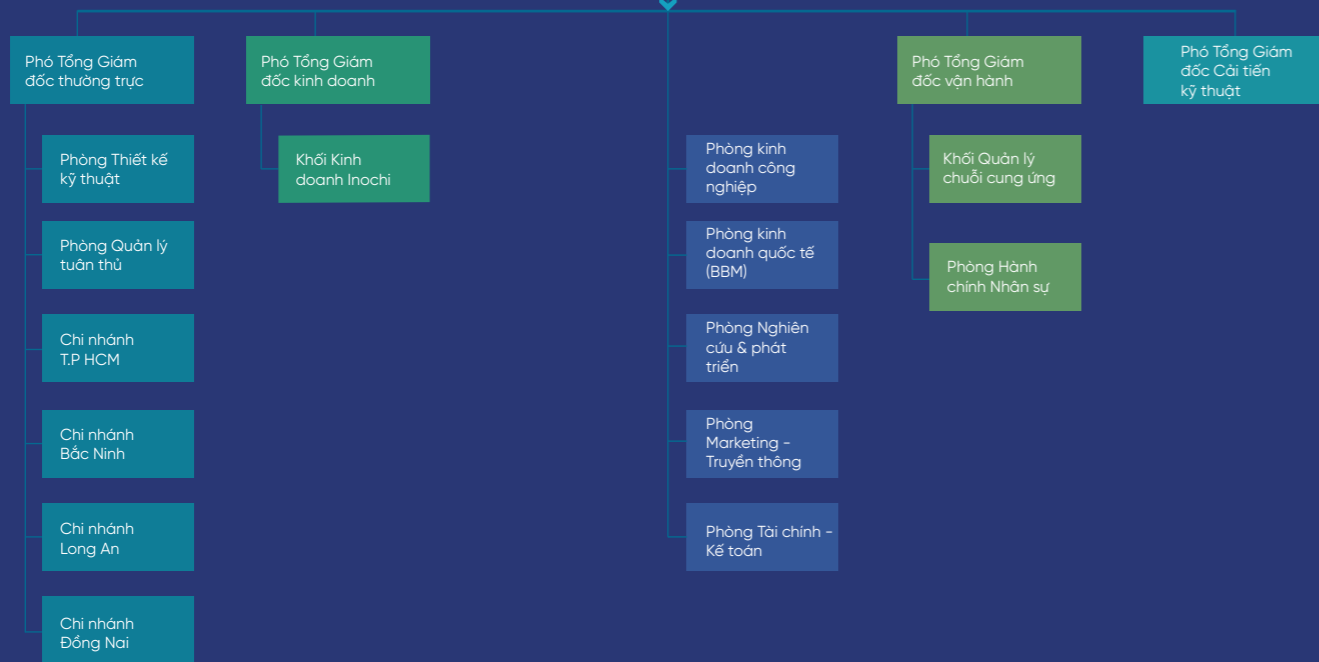

Túi rác, màng bọc thực phẩm, Túi Slider, Zipper,...cho thị trường xuất khẩu và nội địa

Garabage bag
T-shirt bag
Fold bag

Draw tape bag
Block header
Sandwich bag

Zipper bag
Slider bag
Plastic food wrap





- Đại hội đồng Cổ đông:**
 Đại hội đồng Cổ đông (ĐHĐCĐ) là cơ quan có thẩm quyền cao nhất của Công ty bao gồm tất cả các cổ đông có quyền biểu quyết hoặc người được cổ đông ủy quyền.
- Hội đồng quản trị: (HĐQT)**
 HĐQT là tổ chức quản lý cao nhất của Công ty do ĐHCĐ bầu ra nhiệm kỳ 5 (năm) năm. ĐHCĐ năm 2015 đã bầu mới HĐQT nhiệm kỳ 2015-2020 của Công ty là 7 thành viên. Đến ĐHCĐ năm 2016 đã bầu lại và miễn nhiệm 2 thành viên. Hiện tại HĐQT từ 2020-2025 chỉ còn 5 (năm) thành viên. HĐQT quyết định mọi vấn đề liên quan đến mục đích và quyền lợi của Công ty, trừ những vấn đề thuộc thẩm quyền của ĐHCĐ.
- Ủy Ban Kiểm Toán:**
 Ủy Ban Kiểm Toán trực thuộc HĐQT, Ủy Ban kiểm toán tối thiểu 2 thành viên, gồm Chủ Tịch Ủy ban kiểm toán và thành viên ủy ban kiểm toán. Chủ Tịch Ủy Ban kiểm toán là thành viên HĐQT độc lập.
- Ban Tổng Giám đốc:**
 Ban Tổng Giám đốc của Công ty gồm có: 01 Tổng Giám đốc và 04 Phó Tổng Giám đốc:
 - Tổng Giám đốc là người điều hành chung.
 - Phó TGD thường trực phụ trách sản xuất, kỹ thuật công nghệ.
 - Phó TGD điều hành
 - Phó TGD phụ trách kinh doanh
 - Phó TGD Cải tiến sản xuất
- Các phòng nghiệp vụ:**
 Đến hết năm 2022, Công ty có 10 phòng nghiệp vụ như sau:
 - Phòng Hành chính nhân sự
 - Phòng Tài chính kế toán
 - Khối Quản lý chuỗi cung ứng
 - Phòng Kinh doanh công nghiệp
 - Khối Kinh doanh Inochi
 - Phòng Kinh doanh quốc tế
 - Phòng Nghiên cứu và phát triển
 - Phòng Thiết kế - Kỹ thuật.
 - Phòng Quản lý tuân thủ
 - Phòng Marketing truyền thông
- Các Chi nhánh trực thuộc:**
 - Công ty Cổ phần Tân Phú Việt Nam Chi nhánh Bắc Ninh.
 - Công ty Cổ phần Tân Phú Việt Nam Chi nhánh Long An.
 - Công ty Cổ phần Tân Phú Việt Nam Chi nhánh Hồ Chí Minh.
 - Chi nhánh Công ty cổ phần Tân Phú Việt Nam



Hội đồng quản trị

Stt	Họ tên	Chức vụ	Tỷ lệ cp nắm giữ	Tư cách thành viên
1	Nguyễn Văn Hiếu	Chủ tịch HĐQT	0%	Miễn nhiệm ngày 08/04/2022
2	Đào Minh Tuấn	Thành viên HĐQT không điều hành	0%	Miễn nhiệm ngày 08/04/2022
3	Nguyễn Thị Huyền	Thành viên HĐQT độc lập	0%	Miễn nhiệm ngày 08/04/2022
4	Hoàng Anh Tuấn	Chủ tịch HĐQT	0%	Bổ nhiệm ngày 08/04/2022
5	Hoàng Quốc Thụy	Phó Chủ tịch HĐQT	0%	Bổ nhiệm ngày 08/04/2022
6	Phan Anh Tuấn	Thành viên HĐQT	0%	Bổ nhiệm ngày 08/04/2022
7	Ngô Đức Trung	Thành viên HĐQT	1,24%	Bổ nhiệm ngày 20/04/2020
8	Vũ Thùy Linh	Thành viên HĐQT độc lập	0%	Bổ nhiệm ngày 08/04/2022

Ban điều hành

Stt	Họ tên	Chức vụ	Tỷ lệ cp nắm giữ	Tư cách thành viên
1	Phan Anh Tuấn	TGD	0%	TGD Bổ nhiệm ngày 08/04/2022
2	Ngô Đức Trung	P.TGD	1,24%	P.TGD
3	Hoàng Quốc Thụy	P.TGD	0%	P.TGD miễn nhiệm ngày 07/02/2023
4	Vũ Quốc Toàn	P.TGD	0%	P.TGD bổ nhiệm ngày 22/02/2019
5	Muru Subramanian	P.TGD	0%	P.TGD bổ nhiệm ngày 21/01/2020

Hội đồng quản trị

Trong năm tài chính 2022, Hội đồng quản trị Công ty đã tổ chức 16 cuộc họp, trong đó có 04 phiên thường kỳ, ban hành 18 nghị quyết/quyết định. Các nội dung đã được HĐQT thông qua trong năm 2022 bao gồm:

Stt	Số Nghị quyết/ Quyết định Resolution/Decision No.	Ngày	Nội dung	Tỷ lệ thông qua Approval rate
1	25/2022/NQ/HĐQT	15/02/2022	Bổ nhiệm Người phụ trách quản trị Công ty	100%
2	28/2022/NQ/HĐQT	17/02/2022	Thông qua việc triệu tập họp ĐHCĐ thường niên năm 2022	100%
3	04/2022/NQ/HĐQT	08/04/2022	Bầu Chủ tịch Hội đồng Quản trị Công ty nhiệm kỳ 2020 - 2025	100%
4	05/2022/NQ/HĐQT	08/04/2022	Bầu Phó Chủ tịch Hội đồng Quản trị Công ty nhiệm kỳ 2020 - 2025	100%
5	06/2022/NQ/HĐQT	08/04/2022	Miễn nhiệm chức vụ Tổng Giám đốc Công ty với ông Hoàng Anh Tuấn	100%
6	07/2022/NQ/HĐQT	08/04/2022	Bổ nhiệm ông Phan Anh Tuấn giữ chức vụ Tổng Giám đốc công ty	100%
7	09/2022/NQ/HĐQT	12/04/2022	Bổ nhiệm ông Phan Anh Tuấn giữ chức vụ Tổng Giám đốc công ty	100%
8	14/2022/QĐ/HĐQT	19/05/2022	Bổ nhiệm chức danh Chủ tịch Ủy ban Kiểm toán nhiệm kỳ 2020-2025	100%
9	15/2022/QĐ/HĐQT	19/05/2022	Tái bổ nhiệm Phó Tổng giám đốc thường trực	100%
10	20/2022/QĐ/HĐQT	30/05/2022	Tái bổ nhiệm Kế toán trưởng Công ty	100%
11	22/2022/QĐ/HĐQT	06/06/2022	Thông qua hồ sơ chào bán cổ phiếu ra công chúng	100%
12	24/2022/QĐ/HĐQT	20/06/2022	Thông qua việc chấm dứt hoạt động Chi nhánh của công ty	100%
13	26/2022/NQ-HĐQT	26/07/2022	Ban hành quy trình công bố thông tin của Công ty cổ phần Tân Phú Việt Nam	100%
14	27/2022/NQ-HĐQT	26/07/2022	Thôi giữ chức vụ thành viên Ủy ban kiểm toán	100%
15	30/2022/NQ-HĐQT	15/08/2022	Ban hành quy chế quản trị nội bộ Công ty	100%
16	31/2022/NQ-HĐQT	08/09/2022	Miễn nhiệm và bổ nhiệm người phụ trách quản trị Công ty	100%
17	33/2022/NQ-HĐQT	23/09/2022	Thông qua kết quả chào bán cổ phiếu ra công chúng của Công ty	100%
18	35/2022/NQ-HĐQT	04/10/2022	Thông qua chi tiết thay đổi mục đích sử dụng vốn thu được từ phát hành cổ phiếu ra công chúng	100%

Hoạt động của ủy ban kiểm toán

Cuộc họp của Ủy ban Kiểm toán:

Trong năm 2022, Ủy ban kiểm toán tổ chức 02 cuộc họp định kỳ với tỷ lệ tham gia các thành viên như sau:

Stt	Thành viên Ủy ban Kiểm toán	Số buổi họp tham dự	Tỷ lệ tham dự họp
1	Vũ Thùy Linh	2/2	100%
2	Hoàng Anh Tuấn	2/2	100%

Các nhiệm vụ chính trong năm 2022 của Ủy ban kiểm toán:

• Giám sát tính trung thực của báo cáo tài chính của công ty và công bố chính thức liên quan đến kết quả tài chính của công ty;

• Rà soát hệ thống kiểm soát nội bộ và quản lý rủi ro;

• Rà soát giao dịch với người có liên quan thuộc thẩm quyền phê duyệt của Hội đồng quản trị hoặc Đại hội đồng cổ đông và đưa ra khuyến nghị về những giao dịch cần có phê duyệt của Hội đồng quản trị hoặc Đại hội đồng cổ đông;

• Giám sát bộ phận kiểm toán nội bộ của Công ty;

• Theo dõi và đánh giá sự độc lập, khách quan của công ty kiểm toán và hiệu quả của quá trình kiểm toán, các dịch vụ phi kiểm toán khác;

• Giám sát nhằm bảo đảm công ty tuân thủ quy định của pháp luật, yêu cầu của cơ quan quản lý và quy định nội bộ khác của Công ty.

Các kết luận của Ủy ban kiểm toán:

Với vai trò xem xét, giám sát hoạt động tài chính và hoạt động kiểm toán độc lập; phân tích các rủi ro tiềm tàng trong hoạt động kinh doanh và tài chính của Công ty, Ủy ban kiểm toán đã kịp thời phân tích, kết luận về rủi ro cũng như đề xuất

phương án giải quyết đối với các vấn đề phát sinh trong quá trình hoạt động lên Hội đồng quản trị trong phạm vi quyền hạn được quy định tại Điều lệ Công ty.

1. Kết quả giám sát đối với báo cáo tài chính, tình hình hoạt động và tình hình tài chính của công ty:

- Ủy ban kiểm toán đã thực hiện giám sát các báo cáo tài chính của Công ty trước khi Ban Điều hành trình Hội đồng quản trị, Đại hội đồng cổ đông hoặc công bố ra bên ngoài theo quy định pháp luật.

- Kết quả giám sát, UBKT đồng tình với ý kiến đánh giá của Kiểm toán độc lập là Công ty TNHH Ernst & Young Việt Nam. Đối với việc thực hiện kế hoạch kiểm toán thực tế, Công ty TNHH Ernst & Young Việt Nam đã hoàn thành tốt nhiệm vụ, đáp ứng kỳ vọng của Ủy ban kiểm toán, đảm bảo độ tin cậy và trung thực của báo cáo tài chính mà Công ty đã cung cấp cho cổ đông và các bên có liên quan.

- Hệ thống báo cáo tài chính của Công ty được lập và công bố phù hợp với chuẩn mực kế toán và các quy định pháp luật hiện hành của Việt Nam;

- Trong năm không có bất kỳ sự thay đổi nào của chế độ kế toán, chuẩn mực kế toán, chính sách thuế có tác động trọng yếu tới tình hình tài chính và báo cáo tài chính đã công bố.

- Không có ghi nhận bất thường nào đối với giao dịch bên liên quan.

- Kết quả thực hiện các chỉ tiêu chủ yếu năm 2022 (đã kiểm toán):

Stt	Chỉ tiêu	Đơn vị	Thực hiện 2022	Kế hoạch 2022	% Thực hiện so với kế hoạch
1	Doanh thu	Tỷ đồng	2.119,38	1.520	139,4 %
2	Lợi nhuận trước thuế	Tỷ đồng	25,2	27	93,3 %
3	Lợi nhuận sau thuế	Tỷ đồng	14,7	21,6	68,0 %
4	Tỷ lệ cổ tức năm 2021 chia trong năm 2022	%	0 %	0%	0 %
5	Tỷ lệ cổ tức năm 2022 dự kiến	%	0 %	0%	0 %
6	Tỷ suất lợi nhuận thuần	%	0,7 %	1,4 %	50 %
7	Vốn điều lệ	Tỷ đồng	450	450	100%
8	Số lượng cổ phần	Cổ phần	45.000.000	45.000.000	100%

Hoạt động của ủy ban kiểm toán

2. Kết quả giám sát đối với Hội đồng quản trị, Tổng Giám đốc và người điều hành khác của Công ty

- Các hoạt động của Công ty phù hợp với nội dung đăng ký doanh nghiệp, Điều lệ Công ty và các quy định pháp luật hiện hành cũng như tôn trọng các thỏa thuận, cam kết với các đối tác trong và ngoài nước;

- Ban Điều hành đã triển khai thực hiện đầy đủ và nghiêm túc các Nghị quyết của HĐQT, chấp hành nghiêm chỉnh chính sách, quy định của Nhà nước trong điều hành sản xuất kinh doanh. Ban điều hành Công ty đã kịp thời ban hành các kịch bản ứng phó với sự hồi phục kinh tế sau đại dịch Covid và khủng hoảng kinh tế; đưa ra những giải pháp nhanh, hiệu quả, ứng phó với tình hình sản xuất kinh doanh của công ty;

- Ủy ban kiểm toán đã họp cùng HĐQT các kỳ, cùng HĐQT và Ban điều hành rà soát rủi ro hoạt động, rà soát kết quả hoạt động sản xuất kinh doanh hàng kỳ.

3. Kết quả đánh giá về hệ thống kiểm soát nội bộ và quản lý rủi ro của Công ty

- HĐQT và Ban điều hành đã thực hiện rà soát, bổ sung và ban hành mới các văn bản mới bao gồm: quy chế tổ chức và hoạt động các phòng ban chuyên môn, các quy định liên quan tới hoạt động vận hành, nâng cao hiệu quả của hệ thống kiểm soát nội bộ;

- Hệ thống quản trị rủi ro, kiểm soát nội bộ của Công ty được thiết lập và duy trì ở tất cả các khâu hoạt động thông qua quy định cụ thể chức năng, nhiệm vụ hoạt động của từng phòng ban, cơ chế kiểm tra chéo, cơ chế giám sát, cơ chế báo cáo các cấp trong quá trình hoạt động.

- Cán bộ và nhân viên Công ty có ý thức và có trách nhiệm đối với vấn đề kiểm soát nội bộ và quản lý rủi ro.

4. Kết quả đánh giá sự phối hợp hoạt động giữa Ủy ban kiểm toán với Hội đồng quản trị, Tổng giám đốc và các cổ đông:

Các thành viên UBKT đã tích cực tham dự các cuộc họp của Hội đồng quản trị, đóng góp ý kiến về các vấn đề liên quan

đến công tác quản lý hoạt động sản xuất kinh doanh của Công ty. Ngoài các phiên họp định kỳ, các thành viên Ủy Ban Kiểm toán cũng tích cực phối hợp với Ban Tổng Giám đốc điều hành trong các hoạt động liên quan tới kiểm soát tuân thủ, kiểm toán nội bộ của Công ty.

Trong năm 2022, UBKT không nhận được kiến nghị hoặc yêu cầu kiểm tra nào của Cổ đông Công ty đối với hoạt động của HĐQT, Ban TGD và các cán bộ quản lý khác trong Công ty.

5. Báo cáo đánh giá về giao dịch giữa công ty, công ty con, công ty do công ty đại chúng nắm quyền kiểm soát trên 50% trở lên vốn điều lệ với thành viên Hội đồng quản trị, Tổng giám đốc, người điều hành khác của doanh nghiệp và những người có liên quan của đối tượng đó; giao dịch giữa công ty với công ty trong đó thành viên Hội đồng quản trị, Tổng giám đốc, người điều hành khác của doanh nghiệp là thành viên sáng lập hoặc là người quản lý doanh nghiệp trong thời gian 03 năm gần nhất trước thời điểm giao dịch:

Không có.

6. Kế hoạch hoạt động của Ủy ban kiểm toán trong năm 2023

Trong năm tài chính 2023, Ủy ban kiểm toán sẽ tiếp tục duy trì các hoạt động đã thực hiện tốt trong năm 2022, trên cơ sở đó tiếp tục cải tiến phương thức hoạt động và kiến nghị một số nội dung cụ thể như sau:

- Tiếp tục rà soát các rủi ro tiềm tàng ảnh hưởng đến hoạt động và kết quả kinh doanh Công ty;

- Đề xuất các giải pháp quản trị rủi ro, đặc biệt rủi ro kinh doanh tiềm tàng trong giai đoạn suy thoái kinh tế thị trường sau đại dịch Covid;

- Rà soát Báo cáo tài chính trên cơ sở xem xét các vấn đề kế toán trọng yếu và tính đầy đủ, nhất quán của thông tin công bố;

- Tăng cường các cuộc họp giữa thành viên HĐQT độc lập với Ban điều hành để nâng cao vai trò phản biện của thành viên HĐQT độc lập, tăng tính giám sát và giảm thiểu rủi ro trong quá trình điều hành hoạt động, tích cực trao đổi thông tin thông qua các cuộc họp định kỳ của HĐQT, cuộc họp giao ban của Ban điều hành, cuộc họp đột xuất khác (nếu có) để bám sát tình hình kinh doanh, tình hình tài chính của Công ty.

Thù lao và các khoản lợi ích

Thù lao HĐQT, UBKT năm 2022 như sau:

Thù lao HĐQT và UBKT	
Khoản mục	Thực hiện
Thù lao HĐQT & BKS	0

Giao dịch cổ phiếu của cổ đông nội bộ/cổ đông lớn, người có liên quan

Stt	Người thực hiện giao dịch	Quan hệ với người nội bộ	Số cổ phiếu sở hữu đầu kỳ		Số cổ phiếu sở hữu cuối kỳ		Quan hệ với người nội bộ
			Cổ phiếu	Tỷ lệ	Cổ phiếu	Tỷ lệ	
1	Hoàng Anh Tuấn	Chủ tịch HĐQT	0	0%	0	0%	
2	Hoàng Quốc Thụy	Phó chủ tịch	0	0%	0	0%	
3	Ngô Đức Trung	TV.HĐQT	558.915	1,86%	558.915	1,24%	Không mua khi công ty phát hành thêm
4	Phan Anh Tuấn	TV.HĐQT	0	0%	0	0%	
5	Vũ Thùy Linh	TV.HĐQT	0	0%	0	0%	
6	Vũ Quốc Toàn	P.TGD	0	0%	0	0%	
7	Muru Subramanian	P.TGD	0	0%	0	0%	

Dựa theo danh sách cổ đông chốt ngày 28/02/2023

Loại cổ phần	Số cổ phần	Tỷ lệ	Mệnh giá (VND)	Tỷ lệ biểu quyết
Cổ phiếu phổ thông	45.000.000	100%	10.000	1:1
Cổ phiếu ưu đãi	0	0%		
Tổng cộng	45.000.000	100%		

Đối tượng sở hữu

Đối tượng	Số lượng cổ đông	Tỷ lệ	Cổ phần	Tỷ lệ
Cổ đông tổ chức	10	2,12%	25.728.885	57,18%
Cổ đông cá nhân	461	97,88%	19.271.115	42,82%
Tổng cộng	471	100%	45.000.000	100%

Dựa theo địa lý

Đối tượng	Số lượng cổ đông	Tỷ lệ	Cổ phần	Tỷ lệ
Cổ đông nước ngoài	4	0,85%	64.054	0,14%
Cổ đông trong nước	467	99,15%	44.935.946	99,86%
Tổng cộng	471	100%	45.000.000	100%



BÁO CÁO KẾT QUẢ HOẠT ĐỘNG 2022 VÀ KẾ HOẠCH KINH DOANH 2023

- 1 Kết quả hoạt động kinh doanh năm 2022
- 2 Kế hoạch sản xuất kinh doanh năm 2023
- 3 Báo cáo tài chính kiểm toán năm 2022

1.1. Kết quả sản xuất kinh doanh

Stt	Chỉ tiêu	ĐVT	Kế hoạch 2022	Thực hiện 2022	Thực hiện 2021	TH/KH	TH 2022/2021
1	Doanh thu thuần	Tỷ đồng	1.520	2.119,3	1.370,2	139,4 %	154,7%
2	Lợi nhuận trước thuế	Tỷ đồng	27	25,2	10,6	93,3 %	237,7%
3	Lợi nhuận sau thuế	Tỷ đồng	21,6	14,7	8,2	68 %	179,3%

Doanh thu đạt tỷ đồng 2.119,3 tỷ đồng, đạt 139,4% kế hoạch. Nguyên nhân chủ yếu:

o Trong năm 2022, công ty đã tiếp nhận mảng kinh doanh mới Bao bì mềm từ công ty mẹ chuyển về từ Quý 2 năm 2022 bổ sung doanh thu thêm 666 tỷ so với cùng kỳ năm trước.

o Năm 2022, doanh thu của mảng Inochi tiếp tục đã tăng trưởng mạnh mẽ. Qua đó giúp cải thiện doanh thu năm 2022 của mảng nochi đạt 147,6% so với năm 2021 và góp phần giúp tổng doanh thu toàn công ty tăng 139,4% so với cùng kỳ.

Lợi nhuận sau thuế không đạt so với kế hoạch nhưng tăng vượt bậc so với năm 2021 dù năm 2022 là một năm đầy khó khăn do ảnh hưởng khủng hoảng nền kinh tế toàn cầu nói chung và Việt Nam là không ngoại lệ. Các nguyên nhân chính:

o Doanh số tăng trưởng mạnh nhờ tiếp nhận mảng kinh doanh mới Bao bì mềm từ công ty mẹ về và mảng Inochi tăng trưởng gấp rưỡi so với năm 2021.

o Đồng hành cùng khách hàng và cũng kêu gọi được sự san sẻ của khách hàng trong chính sách giá khi giá cả đầu vào tăng quá mạnh.

o Ban lãnh đạo và toàn bộ nhân viên đang đồng lòng thực hiện chính sách T10 giúp giảm đáng kể chi phí trong giai đoạn khó khăn nhất sau đại dịch Covid và khủng hoảng kinh tế.

1.2. Hoạt động đầu tư

Trong 5 năm 2016-2022, tổng mức đầu tư của Công ty là 882 tỷ đồng và đã đạt được kết quả:

Nhà máy Long An, Bắc Ninh đã được chuẩn hoá, hình thành các xưởng sạch, đảm bảo chất lượng sản phẩm theo yêu cầu khách hàng, cải thiện môi trường làm việc của lao động, máy móc cũ được thay thế gần như hoàn toàn bằng máy mới hiện đại của các hãng danh tiếng: Toshiba, Woojin, SMC...; đạt tiêu chuẩn cao GMP, ISO15378:2015 cho ngành dược, vệ sinh an toàn thực phẩm HACCP, BRC...

Nhà máy HCM cũng được sắp xếp, hệ thống hoá đảm bảo các tiêu chuẩn cơ bản của khách hàng. Đầu tư thiết bị sản xuất phụ kiện uPVC đặt tại CN TPHCM, hiện đã đi vào hoạt động đến cuối năm 2017 chuyển nhượng lại DNP.

Đầu tư xây dựng nhà xưởng sạch tại chi nhánh Long An, chi nhánh Bắc Ninh.

2.1. Tình hình 2023:

Thuận lợi:

o Nguồn lực nội tại của doanh nghiệp như năng lực sản xuất, nhà máy, máy móc thiết bị đã được đầu tư bài bản

o Bộ máy nhân sự trình độ chuyên môn cao ở các bộ phận toàn công ty.

o Có lượng đơn hàng lớn đã được khách hàng lâu dài cam kết.

Ngoài ra Công ty đã đầu tư cho xưởng CKKM một số máy gia công cơ khí của Nhật Bản (Mazak, Sodick, Okamoto...) để dẫn tự chủ trong chế tạo khuôn mẫu.

Đầu tư máy móc thiết bị phát triển cho ngành kinh doanh gia dụng, hoàn thành thiết kế sản phẩm, trang bị xong khuôn mẫu, dây chuyền công nghệ, sẵn sàng sản xuất, giới thiệu sản phẩm tung hàng ra thị trường mang tên thương hiệu Inochi.

Tiếp nhận máy móc thiết bị, nhà xưởng mảng sản xuất Bao bì mềm của công ty mẹ từ năm 2022, tăng cường doanh số cho mảng xuất khẩu của công ty, nâng cao tiềm lực tài chính trong mảng xuất khẩu kết hợp các sản phẩm Thương hiệu gia dụng cao cấp Inochi vươn xa hơn trên trường quốc tế.

Khó khăn:

o Chuỗi cung ứng vẫn chưa phục hồi sau dịch (chi phí nguyên vật liệu, nhân công, vận chuyển...) đều trong tình trạng thiếu hụt đi cùng với rủi ro lạm phát có thể tăng mạnh tác động rất lớn đến chi phí sản xuất, vận hành và biên lợi nhuận của doanh nghiệp.

o Ngoài vấn đề về chuỗi cung ứng, các yếu tố bất thường về địa chính trị cũng có rủi ro tác động đáng kể đến tình hình nguyên vật liệu (chiếm trọng yếu trong giá thành của công ty).

o Cẩn nguồn vốn lớn hơn để đầu tư, phát triển mảng nhựa gia dụng trong bối cảnh nguồn vốn ngày càng khó tiếp cận và áp lực tăng lãi suất để kiểm soát lạm phát.

2.2. Kế hoạch sản xuất kinh doanh 2023:

Chỉ tiêu kế hoạch:

STT	Chỉ tiêu	Đơn vị tính	Kế hoạch 2022
1	Doanh thu thuần	Tỷ đồng	2.500
2	Lợi nhuận trước thuế	Tỷ đồng	27,3
3	Lợi nhuận sau thuế	Tỷ đồng	20,1

2.3. Các giải pháp thực hiện kế hoạch sản xuất kinh doanh 2023:

Kinh doanh:

(i) Màng B2B: tiếp tục duy trì ở mức tăng trưởng ổn định, trung bình 10%/năm.

(ii) Màng BBM: ngoài việc duy trì và phát triển kinh doanh với các khách hàng hiện hữu, mục tiêu 2023 sẽ mở rộng tệp khách hàng qua Mỹ, Canada và đẩy mạnh mối quan hệ trực tiếp với các chuỗi siêu thị và hệ thống phân phối lớn.

(iii) Màng B2C: mục tiêu biến thương hiệu quốc gia thành thương hiệu "quốc tế" với mục tiêu hiện diện tại các chuỗi siêu thị lớn ở khu vực Đông Nam Á và là nhà cung cấp chiến lược của các chuỗi lớn trên thế giới như Joshep, LIDL, DG. Trong năm 2023, các mục tiêu chính của Inochi như sau:

- Đa dạng sản phẩm, bắt kịp xu hướng và thị hiếu của người tiêu dùng, mở rộng dòng sản phẩm, phát triển sản phẩm theo bộ sưu tập...
- Nâng cao chất lượng sản phẩm, bao gồm cả công năng và thẩm mỹ của sản phẩm.
- Định hình ngày càng rõ nét thiết kế sản phẩm Inochi, hiện đại, đơn giản, thông minh, mang đậm phong cách Nhật Bản.
- Tiếp tục phát triển bán hàng đa kênh, mở mới thêm showroom nhận diện thương hiệu với mục tiêu gia tăng độ phủ hàng hóa trên cả nước.
- Ngoài việc tiếp tục nghiên cứu, đẩy mạnh công năng, tính tiện dụng ở các vật liệu hiện hữu như nhựa, gốm sứ, thủy tinh... Mục tiêu của năm 2023 là chinh phục các vật liệu mới như silicon...

Về đầu tư, sản xuất:

(i) Tiếp tục thực hiện đầu tư cho máy móc thiết bị, khuôn để đáp ứng nhu cầu tăng trưởng bút phá, đặc biệt là mảng kinh doanh gia dụng Inochi. Tổng giá trị kế hoạch đầu tư dự kiến 102.1 tỷ đồng.

(ii) Nâng cao hiệu quả sản xuất: hiệu suất hoạt động máy móc thiết bị từ 85%-90%, tỷ lệ phế phẩm trong sản xuất giảm...

(iii) Nâng cao hiệu quả của các cải tiến trong sản xuất và tiến tới là tự động hóa trong hoạt động sản xuất.

(iv) Tiết kiệm chi phí nguyên vật liệu đầu vào.

Về tài chính:

(i) Đẩy mạnh các biện pháp nâng cao tính thanh khoản nguồn vốn, đảm bảo vốn lưu động cho Công ty.

(ii) Triển khai thu hồi vốn lưu động trong hàng tồn kho chậm luân chuyển.

(iii) Tối ưu hóa nguồn vốn: đẩy nhanh vòng quay hàng hóa, tăng thời hạn công nợ với nhà cung cấp; kiểm soát công nợ quá hạn của khách hàng và đánh giá tín dụng khách hàng (tránh rủi ro nợ khó đòi).

Về quản trị điều hành:

(i) Tổ chức bộ máy hoạt động của Công ty theo hướng tinh gọn. Xây dựng chế độ phúc lợi cho người lao động để ổn định lực lượng nhân sự cho công ty. Xây dựng môi trường làm việc xanh và an toàn.

(ii) Xây dựng văn hóa doanh nghiệp giàu bản sắc, lấy con người đội ngũ làm động lực và khách hàng làm trung tâm.

(iii) Xây dựng quan hệ chiến lược với các nhà cung cấp nguyên vật liệu chủ lực trong nước để cam kết sản lượng và giá tốt nhất, cạnh tranh với hàng nhập khẩu.

(iv) Tối ưu hóa hệ thống vận hành kho, bãi hai miền Bắc và Nam để tiết giảm chi phí lưu trữ hàng hóa và chi phí vận hành kho, bãi.

(v) Mục tiêu chuyển đổi số: tăng năng suất lao động, chất lượng công việc, tự động hóa các thao tác lặp đi lặp lại, tiết kiệm chi phí nhân công..



inochi

Thương hiệu
gia dụng cao cấp.
Phong cách &
Tiêu chuẩn Nhật

Showroom
2585 Nam Kỳ Khởi Nghĩa | 1900 7009 | www.inochi.vn

Công ty Cổ phần Tân Phú Việt Nam

Báo cáo tài chính

Cho năm tài chính kết thúc ngày 31 tháng 12 năm 2022

Công ty Cổ phần Tân Phú Việt Nam

MỤC LỤC

	<i>Trang</i>
Thông tin chung	1 - 2
Báo cáo của Ban Tổng Giám đốc	3
Báo cáo kiểm toán độc lập	4 - 5
Bảng cân đối kế toán	6 - 8
Báo cáo kết quả hoạt động kinh doanh	9
Báo cáo lưu chuyển tiền tệ	10 - 11
Thuyết minh báo cáo tài chính	12 - 40

Công ty Cổ phần Tân Phú Việt Nam

THÔNG TIN CHUNG (tiếp theo)

NGƯỜI ĐẠI DIỆN THEO PHÁP LUẬT

Người đại diện theo pháp luật của Công ty trong năm và vào ngày lập báo cáo này là ông Hoàng Anh Tuấn.

Ông Phan Anh Tuấn được Ông Hoàng Anh Tuấn ủy quyền để ký báo cáo tài chính cho năm tài chính kết thúc ngày 31 tháng 12 năm 2022 theo Giấy ủy quyền số 135/QĐ-TPP ngày 19 tháng 4 năm 2022.

KIỂM TOÁN VIÊN

Công ty Trách nhiệm Hữu hạn Ernst & Young Việt Nam là công ty kiểm toán cho Công ty.

Công ty Cổ phần Tân Phú Việt Nam

BÁO CÁO CỦA BAN TỔNG GIÁM ĐỐC

Ban Tổng Giám đốc Công ty Cổ phần Tân Phú Việt Nam ("Công ty") trân trọng trình bày báo cáo này và báo cáo tài chính của Công ty cho năm tài chính kết thúc ngày 31 tháng 12 năm 2022.

TRÁCH NHIỆM CỦA BAN TỔNG GIÁM ĐỐC ĐỐI VỚI BÁO CÁO TÀI CHÍNH

Ban Tổng Giám đốc chịu trách nhiệm đảm bảo báo cáo tài chính cho từng năm tài chính phản ánh trung thực và hợp lý tình hình tài chính, kết quả hoạt động kinh doanh và tình hình lưu chuyển tiền tệ của Công ty trong năm. Trong quá trình lập báo cáo tài chính này, Ban Tổng Giám đốc cần phải:

- ▶ lựa chọn các chính sách kế toán thích hợp và áp dụng các chính sách này một cách nhất quán;
- ▶ thực hiện các đánh giá và ước tính một cách hợp lý và thận trọng;
- ▶ nêu rõ các chuẩn mực kế toán áp dụng cho Công ty có được tuân thủ hay không và tất cả những sai lệch trọng yếu so với những chuẩn mực này đã được trình bày và giải thích trong báo cáo tài chính; và
- ▶ lập báo cáo tài chính trên cơ sở nguyên tắc hoạt động liên tục trừ trường hợp không thể cho rằng Công ty sẽ tiếp tục hoạt động.

Ban Tổng Giám đốc chịu trách nhiệm đảm bảo việc các sổ sách kế toán thích hợp được lưu giữ để phản ánh tình hình tài chính của Công ty, với mức độ chính xác hợp lý, tại bất kỳ thời điểm nào và đảm bảo rằng các sổ sách kế toán tuân thủ với chế độ kế toán đã được áp dụng. Ban Giám đốc cũng chịu trách nhiệm về việc quản lý các tài sản của Công ty và do đó phải thực hiện các biện pháp thích hợp để ngăn chặn và phát hiện các hành vi gian lận và những vi phạm khác.

Ban Tổng Giám đốc cam kết đã tuân thủ những yêu cầu nêu trên trong việc lập báo cáo tài chính kèm theo.

CÔNG BỐ CỦA BAN TỔNG GIÁM ĐỐC

Theo ý kiến của Ban Tổng Giám đốc, báo cáo tài chính kèm theo đã phản ánh trung thực và hợp lý tình hình tài chính của Công ty vào ngày 31 tháng 12 năm 2022, kết quả hoạt động kinh doanh và tình hình lưu chuyển tiền tệ cho năm tài chính kết thúc cùng ngày phù hợp với các Chuẩn mực kế toán Việt Nam, Chế độ kế toán doanh nghiệp Việt Nam và các quy định pháp lý có liên quan đến việc lập và trình bày báo cáo tài chính.

Thay mặt Ban Tổng Giám đốc:



Phan Anh Tuấn
Tổng Giám đốc

Thành phố Hồ Chí Minh, Việt Nam

Ngày 16 tháng 3 năm 2023



Ernst & Young Vietnam Limited
20th Floor, Bitexco Financial Tower
2 Hai Trieu Street, District 1
Ho Chi Minh City, S.R. of Vietnam

Tel: +84 28 3824 5252
Fax: +84 28 3824 5250
ey.com

Số tham chiếu: 12831438/66713800

BÁO CÁO KIỂM TOÁN ĐỘC LẬP

Kính gửi: Quý Cổ đông và Hội đồng Quản trị của Công ty Cổ phần Tân Phú Việt Nam

Chúng tôi đã kiểm toán báo cáo tài chính kèm theo của Công ty Cổ phần Tân Phú Việt Nam ("Công ty") được lập ngày 16 tháng 3 năm 2023 và được trình bày từ trang 6 đến trang 40, bao gồm bảng cân đối kế toán vào ngày 31 tháng 12 năm 2022, báo cáo kết quả hoạt động kinh doanh và báo cáo lưu chuyển tiền tệ cho năm tài chính kết thúc cùng ngày và các thuyết minh báo cáo tài chính kèm theo.

Trách nhiệm của Ban Tổng Giám đốc

Ban Tổng Giám đốc Công ty chịu trách nhiệm về việc lập và trình bày trung thực và hợp lý báo cáo tài chính của Công ty theo các Chuẩn mực kế toán Việt Nam, Chế độ kế toán doanh nghiệp Việt Nam và các quy định pháp lý có liên quan đến việc lập và trình bày báo cáo tài chính và chịu trách nhiệm về kiểm soát nội bộ mà Ban Giám đốc xác định là cần thiết để đảm bảo cho việc lập và trình bày báo cáo tài chính không có sai sót trọng yếu do gian lận hoặc nhầm lẫn.

Trách nhiệm của Kiểm toán viên

Trách nhiệm của chúng tôi là đưa ra ý kiến về báo cáo tài chính dựa trên kết quả của cuộc kiểm toán. Chúng tôi đã tiến hành kiểm toán theo các Chuẩn mực kiểm toán Việt Nam. Các chuẩn mực này yêu cầu chúng tôi tuân thủ chuẩn mực và các quy định về đạo đức nghề nghiệp, lập kế hoạch và thực hiện cuộc kiểm toán để đạt được sự đảm bảo hợp lý về việc liệu báo cáo tài chính của Công ty có còn sai sót trọng yếu hay không.

Công việc kiểm toán bao gồm thực hiện các thủ tục nhằm thu thập các bằng chứng kiểm toán về các số liệu và thuyết minh trên báo cáo tài chính. Các thủ tục kiểm toán được lựa chọn dựa trên xét đoán của kiểm toán viên, bao gồm đánh giá rủi ro có sai sót trọng yếu trong báo cáo tài chính do gian lận hoặc nhầm lẫn. Khi thực hiện đánh giá các rủi ro này, kiểm toán viên đã xem xét kiểm soát nội bộ của Công ty liên quan đến việc lập và trình bày báo cáo tài chính trung thực, hợp lý nhằm thiết kế các thủ tục kiểm toán phù hợp với tình hình thực tế, tuy nhiên không nhằm mục đích đưa ra ý kiến về hiệu quả của kiểm soát nội bộ của Công ty. Công việc kiểm toán cũng bao gồm đánh giá tính thích hợp của các chính sách kế toán được áp dụng và tính hợp lý của các ước tính kế toán của Ban Tổng Giám đốc cũng như đánh giá việc trình bày tổng thể báo cáo tài chính.

Chúng tôi tin tưởng rằng các bằng chứng kiểm toán mà chúng tôi đã thu thập được là đầy đủ và thích hợp để làm cơ sở cho ý kiến kiểm toán của chúng tôi.



Ý kiến của kiểm toán viên

Theo ý kiến của chúng tôi, báo cáo tài chính đã phản ánh trung thực và hợp lý, trên các khía cạnh trọng yếu, tình hình tài chính của Công ty vào ngày 31 tháng 12 năm 2022, cũng như kết quả hoạt động kinh doanh và tình hình lưu chuyển tiền tệ cho năm tài chính kết thúc cùng ngày, phù hợp với các Chuẩn mực kế toán Việt Nam, Chế độ kế toán doanh nghiệp Việt Nam và các quy định pháp lý có liên quan đến việc lập và trình bày báo cáo tài chính.

Công ty Trách nhiệm Hữu hạn Ernst & Young Việt Nam



Trần Nam Dũng
Phó Tổng Giám đốc
Giấy CNDKHN kiểm toán
Số: 3021-2019-004-1



Nguyễn Phan Anh Quốc
Kiểm toán viên
Giấy CNDKHN kiểm toán
Số: 2759-2020-004-1

Thành phố Hồ Chí Minh, Việt Nam

Ngày 16 tháng 3 năm 2023

BẢNG CÂN ĐỐI KẾ TOÁN
vào ngày 31 tháng 12 năm 2022

VND

Mã số	TÀI SẢN	Thuyết minh	Số cuối năm	Số đầu năm
100	A. TÀI SẢN NGẮN HẠN		1.308.259.441.711	788.335.935.873
110	I. Tiền và các khoản tương đương tiền	4	135.795.757.710	127.146.604.747
111	1. Tiền		55.795.757.710	127.146.604.747
112	2. Các khoản tương đương tiền		80.000.000.000	-
120	II. Đầu tư tài chính ngắn hạn	5	146.372.000.000	71.274.000.000
123	1. Đầu tư nắm giữ đến ngày đáo hạn		146.372.000.000	71.274.000.000
130	III. Các khoản phải thu ngắn hạn		508.860.821.132	312.015.183.650
131	1. Phải thu ngắn hạn của khách hàng	6	358.178.238.854	284.674.666.000
132	2. Trả trước cho người bán ngắn hạn	8	127.215.751.691	22.484.091.509
135	3. Phải thu về cho vay ngắn hạn		610.000.000	610.000.000
136	4. Phải thu ngắn hạn khác	9	29.052.533.108	10.041.780.546
137	5. Dự phòng phải thu ngắn hạn khó đòi	7	(6.195.702.521)	(5.795.354.405)
140	IV. Hàng tồn kho	10	487.867.443.858	271.583.704.600
141	1. Hàng tồn kho		487.967.384.046	271.683.644.788
149	2. Dự phòng giảm giá hàng tồn kho		(99.940.188)	(99.940.188)
150	V. Tài sản ngắn hạn khác		29.363.419.011	6.316.442.876
151	1. Chi phí trả trước ngắn hạn	11	11.097.802.947	6.179.449.136
152	2. Thuế GTGT được khấu trừ		17.938.179.735	-
153	3. Thuế và các khoản khác phải thu từ Nhà nước		327.436.329	136.993.740

BẢNG CÂN ĐỐI KẾ TOÁN (tiếp theo)
vào ngày 31 tháng 12 năm 2022

VND

Mã số	TÀI SẢN	Thuyết minh	Số cuối năm	Số đầu năm
200	B. TÀI SẢN DÀI HẠN		627.601.998.446	455.797.724.514
210	I. Phải thu dài hạn	9	21.180.303.307	9.872.083.130
216	1. Phải thu dài hạn khác		21.180.303.307	9.872.083.130
220	II. Tài sản cố định		450.296.436.567	298.071.269.051
221	1. Tài sản cố định hữu hình	12	301.979.579.505	158.839.181.717
222	Nguyên giá		654.989.981.390	429.663.003.766
223	Giá trị khấu hao lũy kế		(353.010.401.885)	(270.823.822.049)
224	2. Tài sản cố định thuê tài chính	13	139.192.096.999	129.002.198.390
225	Nguyên giá		160.767.333.155	181.480.877.377
226	Giá trị khấu hao lũy kế		(21.575.236.156)	(52.478.678.987)
227	3. Tài sản cố định vô hình	14	9.124.760.063	10.229.888.944
228	Nguyên giá		14.005.207.533	13.683.347.533
229	Giá trị hao mòn lũy kế		(4.880.447.470)	(3.453.458.589)
240	III. Tài sản dở dang dài hạn	16	52.251.997.735	29.013.215.640
242	1. Chi phí xây dựng cơ bản dở dang		52.251.997.735	29.013.215.640
250	IV. Đầu tư tài chính dài hạn		55.640.410.959	94.390.410.959
252	1. Đầu tư vào công ty liên kết	15	6.200.072.890	6.200.072.890
254	2. Dự phòng đầu tư dài hạn	15	(6.200.072.890)	(6.200.072.890)
255	3. Đầu tư nắm giữ đến ngày đáo hạn	5	55.640.410.959	94.390.410.959
260	V. Tài sản dài hạn khác		48.232.849.878	24.450.745.734
261	1. Chi phí trả trước dài hạn	11	48.232.849.878	24.450.745.734
270	TỔNG CỘNG TÀI SẢN		1.935.861.440.157	1.244.133.660.387

Công ty Cổ phần Tân Phú Việt Nam

B01-DN

BẢNG CÂN ĐỐI KẾ TOÁN (tiếp theo)
vào ngày 31 tháng 12 năm 2022

VND

Mã số	NGUỒN VỐN	Thuyết minh	Số cuối năm	Số đầu năm
300	C. NỢ PHẢI TRẢ		1.441.883.423.825	914.659.524.906
310	I. Nợ ngắn hạn		1.229.652.122.598	726.027.185.355
311	1. Phải trả người bán ngắn hạn	17	368.164.229.100	90.497.211.226
312	2. Người mua trả tiền trước ngắn hạn	18	2.325.652.947	3.100.565.246
313	3. Thuế và các khoản phải nộp Nhà nước	19	792.042.635	4.819.216.067
314	4. Phải trả người lao động		19.052.034.974	10.343.748.886
315	5. Chi phí phải trả ngắn hạn	20	21.310.139.495	22.923.860.824
319	6. Phải trả ngắn hạn khác	21	4.784.315.432	2.190.605.854
320	7. Vay ngắn hạn	22	813.223.708.015	589.413.013.168
321	8. Dự phòng phải trả ngắn hạn		-	2.738.964.084
330	II. Nợ dài hạn		212.231.301.227	188.632.339.551
331	1. Phải trả người bán dài hạn	17	18.496.653.200	-
333	2. Phải trả dài hạn khác	21	3.195.694.150	8.754.465.927
338	3. Vay dài hạn	22	190.538.953.877	179.877.873.624
400	D. VỐN CHỦ SỞ HỮU		493.978.016.332	329.474.135.481
410	I. Vốn chủ sở hữu	23	493.978.016.332	329.474.135.481
411	1. Vốn cổ phần		450.000.000.000	300.000.000.000
411a	- Cổ phiếu phổ thông có quyền biểu quyết		450.000.000.000	300.000.000.000
412	2. Thặng dư vốn cổ phần		(448.700.000)	(256.700.000)
421	3. Lợi nhuận sau thuế chưa phân phối		44.426.716.332	29.730.835.481
421a	- Lợi nhuận sau thuế chưa phân phối lũy kế đến cuối năm trước		29.730.835.481	21.491.743.298
421b	- Lợi nhuận sau thuế chưa phân phối năm nay		14.695.880.851	8.239.092.183
440	TỔNG CỘNG NGUỒN VỐN		1.935.861.440.157	1.244.133.660.387

Lê Thị Hồng
Người lập

Nguyễn Thị Thoại
Kế toán trưởng



Phan Anh Tuấn
Tổng Giám đốc

Ngày 16 tháng 3 năm 2023

Công ty Cổ phần Tân Phú Việt Nam

B02-DN

BÁO CÁO KẾT QUẢ HOẠT ĐỘNG KINH DOANH
cho năm tài chính kết thúc ngày 31 tháng 12 năm 2022

VND chung

Mã số	CHỈ TIÊU	Thuyết minh	Năm nay	Năm trước
01	1. Doanh thu bán hàng	24.1	2.119.358.886.033	1.378.760.811.268
02	2. Các khoản giảm trừ doanh thu	24.1	(12.535.325.924)	(8.516.706.780)
10	3. Doanh thu thuần về bán hàng	24.1	2.106.823.560.109	1.370.244.104.488
11	4. Giá vốn hàng bán	25	(1.743.255.325.099)	(1.120.640.495.693)
20	5. Lợi nhuận gộp về bán hàng		363.568.235.010	249.603.608.795
21	6. Doanh thu hoạt động tài chính	24.2	21.268.724.379	13.745.847.945
22	7. Chi phí tài chính	26	(75.579.501.723)	(55.847.738.247)
23	Trong đó: Chi phí lãi vay		(53.873.843.691)	(48.839.876.840)
25	8. Chi phí bán hàng	27	(221.220.747.975)	(155.434.062.205)
26	9. Chi phí quản lý doanh nghiệp	27	(63.914.776.620)	(41.116.613.477)
30	10. Lợi nhuận thuần từ hoạt động kinh doanh		24.121.933.071	10.951.042.811
31	11. Thu nhập khác		737.851.817	943.027.717
32	12. Chi phí khác		370.237.940	(1.273.624.675)
40	13. Lợi nhuận khác		1.108.089.757	(330.596.958)
50	14. Tổng lợi nhuận kế toán trước thuế		25.230.022.828	10.620.445.853
51	15. Chi phí thuế TNDN hiện hành	29.1	(10.534.141.977)	(2.381.353.670)
60	16. Lợi nhuận sau thuế TNDN		14.695.880.851	8.239.092.183
70	17. Lãi cơ bản trên cổ phiếu	23.4	430	412
71	18. Lãi suy giảm trên cổ phiếu	23.4	430	412

Lê Thị Hồng
Người lập

Nguyễn Thị Thoại
Kế toán trưởng



Phan Anh Tuấn
Tổng Giám đốc

Ngày 16 tháng 3 năm 2023

BÁO CÁO LƯU CHUYỂN TIỀN TỆ
cho năm tài chính kết thúc ngày 31 tháng 12 năm 2022

VND

Mã số	CHỈ TIÊU	Thuyết minh	Năm nay	Năm trước
	I. LƯU CHUYỂN TIỀN TỪ HOẠT ĐỘNG KINH DOANH			
01	Tổng lợi nhuận kế toán trước thuế		25.230.022.828	10.620.445.853
	<i>Điều chỉnh cho các khoản:</i>			
02	Khấu hao và hao mòn tài sản cố định và tài sản cố định thuê tài chính (Hoàn nhập dự phòng) các khoản dự phòng	12, 13, 14	57.154.910.562	46.629.114.311
04	Lỗi chênh lệch tỷ giá hối đoái do đánh giá lại các khoản mục tiền tệ có gốc ngoại tệ		(2.338.615.968)	1.047.210.336
07	Lãi từ hoạt động đầu tư		2.506.377.633	97.375.108
06	Chi phí lãi vay và chi phí thuê tài chính	26	(19.009.049.636)	(13.179.326.917)
			60.477.739.243	54.879.427.740
08	Lợi nhuận từ hoạt động kinh doanh trước thay đổi vốn lưu động		124.021.384.662	100.094.246.431
09	Tăng các khoản phải thu		(219.683.568.749)	(157.885.128.028)
10	Tăng hàng tồn kho		(216.283.739.258)	(46.652.987.898)
11	Tăng các khoản phải trả		293.112.764.666	48.443.614.645
12	(Tăng) giảm chi phí trả trước		(28.700.457.955)	476.535.550
14	Tiền lãi vay đã trả		(57.665.369.970)	(50.659.695.903)
15	Thuế thu nhập doanh nghiệp đã nộp	19	(11.562.110.253)	(3.635.348.841)
17	Tiền chi khác cho hoạt động kinh doanh		(192.000.000)	(135.600.000)
20	Lưu chuyển tiền thuần sử dụng vào hoạt động kinh doanh		(116.953.096.857)	(109.954.364.044)
	II. LƯU CHUYỂN TIỀN TỪ HOẠT ĐỘNG ĐẦU TƯ			
21	Tiền chi để mua sắm tài sản cố định ("TSCĐ")		(224.724.643.402)	(22.123.898.605)
22	Tiền thu do thanh lý TSCĐ		72.692.981.949	(65.247.569)
23	Gửi tiền có kỳ hạn và cho vay		(227.408.000.000)	(227.408.152.226)
24	Tiền thu hồi tiền gửi có kỳ hạn và cho vay		191.060.000.000	203.443.741.267
27	Tiền thu lãi tiền gửi		12.362.644.410	12.532.351.533
30	Lưu chuyển tiền thuần sử dụng vào hoạt động đầu tư		(176.017.017.043)	(33.621.205.600)

BÁO CÁO LƯU CHUYỂN TIỀN TỆ (tiếp theo)
cho năm tài chính kết thúc ngày 31 tháng 12 năm 2022

VND

Mã số	CHỈ TIÊU	Thuyết minh	Năm nay	Năm trước
	III. LƯU CHUYỂN TIỀN TỪ HOẠT ĐỘNG TÀI CHÍNH			
31	Tiền thu từ phát hành cổ phiếu		150.000.000.000	100.000.000.000
33	Tiền thu từ đi vay		1.361.703.973.805	1.154.376.400.293
34	Tiền trả nợ gốc vay		(1.161.716.828.227)	(953.146.823.077)
35	Tiền trả nợ gốc thuê tài chính		(46.815.921.208)	(35.302.163.723)
40	Lưu chuyển tiền thuần từ hoạt động tài chính		303.171.224.370	265.927.413.493
50	Lưu chuyển tiền và tương đương tiền thuần trong năm		10.201.110.470	122.351.843.849
60	Tiền đầu năm	4	127.146.604.747	4.816.559.608
61	Ảnh hưởng của thay đổi tỷ giá hối đoái quy đổi ngoại tệ		(1.551.957.507)	(21.798.710)
70	Tiền và tương đương tiền cuối năm	4	135.795.757.710	127.146.604.747



Lê Thị Hồng
Người lập



Nguyễn Thị Thoại
Kế toán trưởng



Phan Anh Tuấn
Tổng Giám đốc

Ngày 16 tháng 3 năm 2023

Toàn văn Thuyết minh BCTC được đăng tải tại website Công ty:
<https://tanphuvietnam.vn/bao-cao-tai-chinh-kiem-toan-nam-2022-va-giai-trinh-clln-sau-thue-nam-2022-nd436.html>

Người Đại Diện Pháp Luật
Chủ Tịch Hội Đồng Quản Trị



Hoàng Anh Tuấn





Công ty CP Tân Phú Việt Nam

314 Lũy Bán Bích, P. Hòa Thạnh, Q. Tân Phú, TP.HCM.
(028) 3860 9003 - 3860 9340 - 3865 4133
www.tanphuvietnam.vn

Nhà máy TP. Hồ Chí Minh

314 Lũy Bán Bích, P. Hòa Thạnh, Q. Tân Phú, TP.HCM.
(028) 3860 9003

Nhà máy Long An

Cụm công nghiệp nhựa Đức Hòa Hạ (Lô C16), Ấp Bình Tiên 2, Xã Đức Hòa Hạ,
Huyện Đức Hòa, Tỉnh Long An.
(028) 3860 9003

Nhà máy Bắc Ninh

Cụm công nghiệp Xuân Lâm, Xã Xuân Lâm, Huyện Thuận Thành, Tỉnh Bắc Ninh.
(0222) 379 1689

Nhà máy Đồng Nai

Đường số 3, KCN Biên Hòa 1, TP. Biên Hòa, Tỉnh Đồng Nai
(0251) 368 3433