

## CÔNG BỐ THÔNG TIN ĐỊNH KỲ BÁO CÁO TÀI CHÍNH

*Kính gửi:* - Ủy Ban Chứng khoán Nhà nước  
- Sở giao dịch Chứng khoán Hà Nội

Thực hiện quy định tại khoản 3 Điều 14 Thông tư số 96/2020/TT-BTC ngày 16/11/2020 của Bộ Tài chính hướng dẫn công bố thông tin trên thị trường chứng khoán, Công ty Cổ phần Bia Sài Gòn – Sông Lam thực hiện công bố thông tin báo cáo tài chính (BCTC) Quý III năm 2023 với Sở Giao dịch Chứng khoán Hà Nội như sau:

**1. Tên tổ chức: CÔNG TY CỔ PHẦN BIA SÀI GÒN – SÔNG LAM**

- Địa chỉ trụ sở chính: Khối I, Xã Hưng Đạo, Huyện Hưng Nguyên, Tỉnh Nghệ An
- Mã chứng khoán: BSL
- Điện thoại: 02388.662.662 Fax: 02388. 662.664
- Email: sasobeco@sasobeco.com.vn
- Website: <https://sasobeco.com.vn/>

**2. Nội dung thông tin công bố:**

BCTC Quý III/2023.

BCTC riêng (TCNY không có công ty con và đơn vị kế toán cấp trên có đơn vị trực thuộc);

BCTC hợp nhất (TCNY có công ty con);

BCTC tổng hợp (TCNY có đơn vị kế toán trực thuộc tổ chức bộ máy kế toán riêng).

Các trường hợp thuộc diện phải giải trình nguyên nhân:

- Tổ chức kiểm toán đưa ra ý kiến không phải là ý kiến chấp nhận toàn phần đối với BCTC (đối với BCTC được kiểm toán):

Có

Không

Vấn bản giải trình trong trường hợp tích có:

Có

Không

- Lợi nhuận sau thuế trong kỳ báo cáo có sự chênh lệch trước và sau kiểm toán từ 5% trở lên, chuyển từ lỗ sang lãi hoặc ngược lại (đối với BCTC được kiểm toán):

Có

Không



Vấn bản giải trình trong trường hợp tích có:

Có

Không

- Lợi nhuận sau thuế thu nhập doanh nghiệp tại báo cáo kết quả kinh doanh của kỳ báo cáo thay đổi từ 10% trở lên so với báo cáo cùng kỳ năm trước:

Có

Không

Vấn bản giải trình trong trường hợp tích có:

Có

Không

- Lợi nhuận sau thuế trong kỳ báo cáo bị lỗ, chuyển từ lãi ở báo cáo cùng kỳ năm trước sang lỗ ở kỳ này hoặc ngược lại:

Có

Không

Vấn bản giải trình trong trường hợp tích có:

Có

Không

Thông tin này đã được công bố trên trang thông tin điện tử của công ty vào ngày: 13/10/2023 tại đường dẫn: <https://sasobeco.com.vn/>

Tôi cam kết thông tin công bố trên đây là đúng sự thật và hoàn toàn chịu trách nhiệm trước pháp luật về nội dung các thông tin đã công bố./.

**Tài liệu đính kèm**

- BCTC Quý III/2023;
- Công văn giải trình lợi nhuận.

**ĐẠI DIỆN TỔ CHỨC  
NGƯỜI ĐƯỢC ỦY QUYỀN CÔNG BỐ  
THÔNG TIN**



**Đặng Việt Cường**




**CÔNG TY CỔ PHẦN BIA SÀI GÒN SÔNG LAM**  
**KHỐI 1 - XÃ HƯNG ĐẠO - HUYỆN HƯNG NGUYÊN - TỈNH NGHỆ AN**

\*\*\*\*\*

**BÁO CÁO TÀI CHÍNH**

**QUÍ 3 NĂM 2023**

*(Ban hành theo Thông tư số 200/2014/TT-BTC ngày 22/12/2014 của Bộ Tài chính)*



**Danh mục và mẫu biểu báo cáo tài chính gồm:**

- Bảng cân đối kế toán:
- Báo cáo kết quả hoạt động kinh doanh:
- Báo cáo lưu chuyển tiền tệ:
- Bản thuyết minh báo cáo tài chính:

Mẫu B01-DN

Mẫu B02-DN

Mẫu B03-DN

Mẫu B09-DN



**BẢNG CÂN ĐỐI KẾ TOÁN**

Tại ngày 30 tháng 09 năm 2023

Đơn vị tính: VND

Chỉ tiêu	Mã số	Thuyết minh	30/09/2023	01/01/2023
<b>A. TÀI SẢN NGẮN HẠN</b> (100=110+120+130+140+150)	<b>100</b>		<b>416,250,518,364</b>	<b>276,187,913,856</b>
<b>I. Tiền và các khoản tương đương tiền</b>	<b>110</b>	VI.01a	<b>33,262,629,322</b>	<b>12,088,325,307</b>
1. Tiền	111		33,262,629,322	12,088,325,307
- Tiền mặt	111a		316,122,007	508,744,930
- Tiền gửi ngân hàng	111b		32,946,507,315	11,579,580,377
2. Các khoản tương đương tiền	112		0	0
<b>II. Đầu tư tài chính ngắn hạn</b>	<b>120</b>	VI.01b	<b>300,615,188,104</b>	<b>170,000,000,000</b>
3. Đầu tư nắm giữ đến ngày đáo hạn	123		300,615,188,104	170,000,000,000
<b>III. Các khoản phải thu ngắn hạn</b>	<b>130</b>		<b>22,881,599,706</b>	<b>21,823,109,067</b>
1. Phải thu ngắn hạn của khách hàng	131	VI.02	19,954,333,220	18,590,371,409
2. Trả trước ngắn hạn cho người bán	132	VI.03	211,561,560	494,483,984
6. Phải thu ngắn hạn khác	136	VI.04a	2,715,704,926	2,738,253,674
<b>IV. Hàng tồn kho</b>	<b>140</b>	VI.05	<b>59,225,951,663</b>	<b>71,295,102,101</b>
1. Hàng tồn kho	141		61,443,835,447	73,890,581,525
2. Dự phòng giảm giá hàng tồn kho (*)	149		(2,217,883,784)	(2,595,479,424)
<b>V. Tài sản ngắn hạn khác</b>	<b>150</b>		<b>265,149,569</b>	<b>981,377,381</b>
1. Chi phí trả trước ngắn hạn	151	VI.06a	235,863,056	194,497,587
3. Thuế và các khoản khác phải thu Nhà nước	153		29,286,513	786,879,794
<b>B. TÀI SẢN DÀI HẠN</b> (200=210+220+240+250+260)	<b>200</b>		<b>290,635,754,592</b>	<b>342,271,108,044</b>
<b>I. Các khoản phải thu dài hạn</b>	<b>210</b>		<b>30,000,000</b>	<b>30,000,000</b>
6. Phải thu dài hạn khác	216		30,000,000	30,000,000
<b>II. Tài sản cố định</b>	<b>220</b>		<b>277,404,532,154</b>	<b>334,804,812,602</b>
1. TSCĐ hữu hình	221	VI.07	277,394,406,713	334,744,528,125
- Nguyên giá	222		1,293,531,539,850	1,292,457,074,877
- Giá trị hao mòn lũy kế (*)	223		(1,016,137,133,137)	(957,712,546,752)
3. TSCĐ vô hình	227	VI.08	10,125,441	60,284,477
- Nguyên giá	228		303,930,000	303,930,000
- Giá trị hao mòn lũy kế (*)	229		(293,804,559)	(243,645,523)
<b>IV. Tài sản dở dang dài hạn</b>	<b>240</b>		<b>608,539,091</b>	<b>608,539,091</b>
2. Chi phí xây dựng cơ bản dở dang	242		608,539,091	608,539,091
<b>VI. Tài sản dài hạn khác</b>	<b>260</b>		<b>12,592,683,347</b>	<b>6,827,756,351</b>
1. Chi phí trả trước dài hạn	261	VI.06b	240,854,175	438,264,601
2. Tài sản thuế thu nhập hoãn lại	262		1,959,984,536	2,097,593,536
3. Thiết bị, vật tư, phụ tùng thay thế dài hạn	263	V.05	10,391,844,636	4,291,898,214
+ Vật tư phụ tùng thay thế dài hạn			17,801,883,537	12,012,386,472
+ Dự phòng giảm giá hàng tồn kho			(7,410,038,901)	(7,720,488,258)
<b>TỔNG CỘNG TÀI SẢN (270=100+200)</b>	<b>270</b>		<b>706,886,272,956</b>	<b>618,459,021,900</b>

Chi tiêu	Mã số	Thuyết minh	30/09/2023	01/01/2023
<b>A. NỢ PHẢI TRẢ (300=310+330)</b>	<b>300</b>		<b>214,627,214,366</b>	<b>130,864,353,223</b>
<b>I. Nợ ngắn hạn</b>	<b>310</b>		<b>214,455,214,366</b>	<b>130,372,353,223</b>
1. Phải trả người bán ngắn hạn	311	VI.09	19,056,759,929	13,056,304,277
3. Thuế và các khoản phải nộp Nhà nước	313	VI.12	141,636,815,931	82,433,183,476
4. Phải trả người lao động	314		4,877,240,303	3,019,163,701
5. Chi phí phải trả	315	VI.10	9,670,841,492	7,258,976,376
9. Phải trả ngắn hạn khác	319	VI.11	4,617,845,543	21,086,703,133
10. Vay và nợ thuê tài chính ngắn hạn	320	VI.13	32,000,000,000	0
12. Quỹ khen thưởng, phúc lợi	322	VI.14	2,585,721,158	3,518,022,260
<b>II. Nợ dài hạn</b>	<b>330</b>		<b>172,000,000</b>	<b>492,000,000</b>
7. Phải trả dài hạn khác	337		0	320,000,000
12. Dự phòng phải trả dài hạn	342		172,000,000	172,000,000
<b>B. VỐN CHỦ SỞ HỮU (400=410+430)</b>	<b>400</b>		<b>492,259,058,590</b>	<b>487,594,668,677</b>
<b>I. Vốn chủ sở hữu</b>	<b>410</b>	VI.15	<b>492,259,058,590</b>	<b>487,594,668,677</b>
1. Vốn góp của chủ sở hữu	411		450,000,000,000	450,000,000,000
8. Quỹ đầu tư phát triển	418		6,516,196,015	6,516,196,015
11. Lợi nhuận sau thuế chưa phân phối	421		35,742,862,575	31,078,472,662
- LNST chưa phân phối lũy kế đến cuối kỳ trước	421a		16,728,844,825	12,340,122,372
- LNST chưa phân phối kỳ này	421b		19,014,017,750	18,738,350,290
<b>II. NGUỒN KINH PHÍ VÀ QUỸ KHÁC</b>	<b>430</b>		<b>0</b>	<b>0</b>
<b>TỔNG CỘNG NGUỒN VỐN (440=300+400)</b>	<b>440</b>		<b>706,886,272,956</b>	<b>618,459,021,900</b>

Người lập biểu  
(Ký, họ tên)



Trần Thị Nguyệt

Kế toán trưởng  
(Ký, họ tên)



Văn Bá Thi

Lập ngày.....tháng.....năm .....

Giám đốc  
(Ký, họ tên, đóng dấu)



Nguyễn Hồng Anh


**BÁO CÁO KẾT QUẢ HOẠT ĐỘNG KINH DOANH**

Quý 3/2023


Đơn vị tính: VND

Chỉ tiêu	Mã số	Thuyết minh	Quý 3		Lũy kế từ đầu năm đến 30/09	
			Năm nay	Năm trước	Năm nay	Năm trước
1	2	3	4	5	6	7
1. Doanh thu bán hàng và cung cấp dịch vụ	01	VII.01	237,795,917,377	229,689,517,740	590,331,350,924	656,762,598,096
2. Các khoản giảm trừ	02		0	0	0	0
3. Doanh thu thuần về bán hàng và cung cấp dịch vụ (10=01- 02)	10		237,795,917,377	229,689,517,740	590,331,350,924	656,762,598,096
4. Giá vốn hàng bán	11	VII.03	225,476,100,458	223,400,860,198	558,883,520,119	589,610,904,199
5. Lợi nhuận gộp về bán hàng cung cấp dịch vụ (20=10-11)	20		12,319,816,919	6,288,657,542	31,447,830,805	67,151,693,897
6. Doanh thu hoạt động tài chính	21	VII.04	4,534,256,757	1,344,620,049	10,848,499,512	2,667,951,210
7. Chi phí tài chính	22	VII.05	147,424,657	0	460,767,124	0
- Trong đó: Chi phí lãi vay	23		147,424,657	0	460,767,124	0
8. Chi phí bán hàng	25	VII.06	0	308,685,703	0	928,051,430
9. Chi phí quản lý doanh nghiệp	26	VII.07	4,227,801,812	7,029,760,957	14,447,015,002	17,527,443,819
10. Lợi nhuận thuần từ hoạt động kinh doanh (30=20+(21-22)-(24+25))	30		12,478,847,207	294,830,931	27,388,548,191	51,364,149,858
11. Thu nhập khác	31	VII.08	5,491,161	144,000,000	11,920,841	482,557,000
12. Chi phí khác	32	VII.09	92,779,761	0	92,935,880	2,803,925
13. Lợi nhuận khác (40=31-32)	40		(87,288,600)	144,000,000	(81,015,039)	479,753,075
14. Tổng lợi nhuận kế toán trước thuế (50=30+40)	50		12,391,558,607	438,830,931	27,307,533,152	51,843,902,933
15. Chi phí thuế TNDN hiện hành	51	VII.10	2,515,527,406	482,817,367	5,395,906,067	11,286,697,923
16. Chi phí thuế TNDN hoãn lại	52		34,792,751	153,421,092	137,609,000	294,454,487
17. Lợi nhuận sau thuế thu nhập doanh nghiệp (60=50-51-52)	60		9,841,238,450	(197,407,528)	21,774,018,085	40,262,750,523
18. Lãi cơ bản trên cổ phiếu*	70		198	(25)	423	832
19. Lãi suy giảm trên cổ phiếu*	71		198	(25)	423	832

Người lập biểu  
(Ký, họ tên)

  
Trần Thị Nguyệt

Kế toán trưởng  
(Ký, họ tên)

  
Văn Bá Thi

Lập ngày ... tháng ... năm ...



Giám đốc  
(Ký, họ tên, đóng dấu)

  
Nguyễn Hồng Anh

**BÁO CÁO LƯU CHUYỂN TIỀN TỆ**  
 ( Theo phương pháp gián tiếp)

Quý 3/2023

Đơn vị tính: VND

Chỉ tiêu	Mã số	Thuyết minh	Lũy kế từ đầu năm đến 30/09	
			Năm nay	Năm trước
1	2	3	4	5
<b>I. Lưu chuyển tiền từ hoạt động kinh doanh</b>				
<b>1. Lợi nhuận trước thuế</b>	<b>01</b>		<b>27,307,533,152</b>	<b>51,843,902,933</b>
<b>2. Điều chỉnh cho các khoản</b>				
- Khấu hao TSCĐ và BĐSĐT	02		58,474,745,421	58,808,951,034
- Các khoản dự phòng	03		(688,044,997)	2,072,193,323
- Lãi, lỗ từ hoạt động đầu tư	05		(10,848,499,512)	(2,667,951,210)
- Chi phí lãi vay	06		460,767,124	0
<b>3. Lợi nhuận kinh doanh trước thay đổi vốn lưu động</b>	<b>08</b>		<b>74,706,501,188</b>	<b>110,057,096,080</b>
- Tăng, giảm các khoản phải thu	09		(1,058,490,639)	(10,663,200,740)
- Tăng, giảm hàng tồn kho	10		6,657,249,013	(15,116,920,968)
- Tăng, giảm các khoản phải trả (không kể lãi vay phải trả, thuế thu nhập phải nộp)	11		64,266,649,054	40,376,429,671
- Tăng, giảm chi phí trả trước	12		156,044,957	1,364,870,123
- Tiền lãi vay đã trả	14		(441,698,631)	0
- Thuế thu nhập doanh nghiệp đã nộp	15		(537,829,796)	(8,714,823,411)
- Tiền thu khác từ hoạt động kinh doanh	16		5,424,665,483	8,172,106,144
- Tiền chi khác từ hoạt động kinh doanh	17		0	(2,702,858,052)
<b>Lưu chuyển tiền thuần từ hoạt động kinh doanh</b>	<b>20</b>		<b>149,173,090,629</b>	<b>122,772,698,847</b>
<b>II. Lưu chuyển tiền từ hoạt động đầu tư</b>				
1. Tiền chi để mua sắm, xây dựng TSCĐ và các TS dài hạn khác	21		(1,185,377,478)	(880,788,000)
3. Tiền chi cho vay, mua các công cụ nợ của đơn vị khác	23		(300,615,188,104)	(220,000,000,000)
4. Tiền thu hồi cho vay, bán lại các công cụ nợ của đơn vị khác	24		170,000,000,000	130,000,000,000
7. Tiền thu lãi cho vay, cổ tức và lợi nhuận được chia	27		2,571,978,631	3,057,568,728
<b>Lưu chuyển tiền thuần từ hoạt động đầu tư</b>	<b>30</b>		<b>(129,228,586,951)</b>	<b>(87,823,219,272)</b>
<b>III. Lưu chuyển tiền từ hoạt động tài chính</b>				
3. Tiền thu từ đi vay	33		167,000,000,000	0
4. Tiền trả nợ gốc vay	34		(135,000,000,000)	0
6. Cổ tức, lợi nhuận đã trả cho chủ sở hữu	36		(30,770,200,000)	(30,539,690,000)
<b>Lưu chuyển tiền thuần từ hoạt động tài chính</b>	<b>40</b>		<b>1,229,800,000</b>	<b>(30,539,690,000)</b>
<b>Lưu chuyển tiền thuần trong kỳ (50=20+30+40)</b>	<b>50</b>		<b>21,174,303,678</b>	<b>4,409,789,575</b>
<b>Tiền và tương đương tiền đầu kỳ</b>	<b>60</b>		<b>12,088,325,644</b>	<b>77,827,647,594</b>
<b>Tiền và tương đương tiền cuối kỳ (70=50+60+61)</b>	<b>70</b>		<b>33,262,629,322</b>	<b>82,237,437,169</b>

Người lập biểu  
 (Ký, họ tên)

Kế toán trưởng  
 (Ký, họ tên)



Trần Thị Nguyệt



Văn Bá Thi

Page 4



## BẢN THUYẾT MINH BÁO CÁO TÀI CHÍNH

### Quý 3 năm 2023

#### I. Đặc điểm hoạt động của doanh nghiệp

- Hình thức sở hữu vốn: Công ty cổ phần .
- Lĩnh vực kinh doanh: Sản xuất công nghiệp.
  - Kinh doanh các lĩnh vực theo Giấy chứng nhận đăng ký doanh nghiệp - Mã số doanh nghiệp 2900783332
  - Đăng ký lần đầu ngày 20 tháng 12 năm 2006.
  - Đăng ký thay đổi lần 8 ngày 05 tháng 09 năm 2023.
- Ngành nghề kinh doanh: Sản xuất Bia các loại

#### II. Kỳ kế toán, đơn vị tiền tệ sử dụng trong kế toán.

- Niên độ kế toán (bắt đầu từ ngày 01/01/2023 kết thúc vào ngày 31/12/2023).
- Đơn vị tiền tệ sử dụng trong ghi chép kế toán là Đồng Việt Nam .

#### III. Chuẩn mực và chế độ kế toán áp dụng.

- Chế độ kế toán áp dụng: Công ty đang áp dụng chế độ kế toán doanh nghiệp theo Thông tư số 200/2014/TT-BTC Ngày 22/12/2014 của Bộ Tài chính và các văn bản sửa đổi bổ sung.
- Tuyên bố về việc tuân thủ chuẩn mực kế toán và chế độ kế toán: Công ty đang áp dụng chuẩn mực kế toán Việt Nam và các văn bản hướng dẫn chuẩn mực do nhà nước đã ban hành. Các báo cáo tài chính được lập và trình bày theo đúng mọi quy định của từng chuẩn mực, thông tư hướng dẫn thực hiện chuẩn mực và chế độ kế toán hiện hành đang áp dụng .
- Hình thức kế toán áp dụng: Công ty đang áp dụng hình thức kế toán nhật ký chung .

#### IV. Các chính sách kế toán áp dụng.

- Nguyên tắc ghi nhận các khoản tiền và các khoản tương đương tiền: bao gồm tiền mặt tại quỹ, tiền gửi ngân hàng, tiền đang chuyển, tiền gửi không kỳ hạn và các khoản đầu tư ngắn hạn khác có thời hạn đáo hạn ban đầu không quá ba tháng.
- Nguyên tắc kế toán các khoản đầu tư tài chính:
  - Đầu tư ngắn hạn: là những khoản đầu tư có thời hạn đáo hạn ít hơn 12 tháng kể từ ngày lập bảng cân đối kế toán.
  - Đầu tư dài hạn khác: là những khoản đầu tư có thời hạn đáo hạn hơn 12 tháng kể từ ngày lập bảng cân đối kế toán.
- Nguyên tắc kế toán nợ phải thu: Các khoản phải thu khách hàng được thể hiện theo giá trị ghi trên hóa đơn gốc trừ dự phòng các khoản phải thu khó đòi được ước tính dựa trên việc rà soát của Ban Giám đốc đối với tất cả các khoản còn chưa thu tại thời điểm cuối năm. Các khoản nợ được xác định là không thể thu hồi sẽ được xóa sổ.
- Nguyên tắc ghi nhận hàng tồn kho:
  - Nguyên tắc ghi nhận hàng tồn kho: Theo chuẩn mực kế toán số 2



- Phương pháp tính giá trị hàng tồn kho: Bình quân gia quyền
  - Phương pháp hạch toán hàng tồn kho: Phương pháp kê khai thường xuyên
  - Phương pháp lập dự phòng giảm giá hàng tồn kho: Theo chuẩn mực kế toán số 2.
5. Nguyên tắc ghi nhận và các khấu hao TSCĐ, TSCĐ thuê tài chính, bất động sản đầu tư:
- Nguyên tắc ghi nhận TSCĐ: Theo giá gốc, tài sản cố định hữu hình, vô hình được ghi nhận theo nguyên giá; hao mòn lũy kế và giá trị còn lại.
  - Phương pháp khấu hao TSCĐ: Khấu hao được trích theo phương pháp đường thẳng thời gian khấu hao được ước tính như sau:
 

+ Nhà cửa, vật kiến trúc	10-25 năm
+ Máy móc thiết bị	05-15 năm
+ Phương tiện vận tải	06 năm
+ Thiết bị văn phòng	03-05 năm
+ Phần mềm quản lý	03 năm
  - Thực hiện theo chuẩn mực kế toán số 03 – TSCĐ HH, 04 – TSCĐ VH, 05 – BĐS đầu tư, thông tư 45/2013/TT-BTC ngày 25/04/2013 và các quy định khác.
6. Chi phí đi vay: Chi phí đi vay liên quan trực tiếp đối với hoạt động xây dựng hoặc sản xuất bất kỳ tài sản đủ tiêu chuẩn sẽ được vốn hóa trong thời gian mà các tài sản này được hoàn thành và chuẩn bị đưa vào sử dụng. Chi phí đi vay khác được ghi nhận trong báo cáo kết quả hoạt động kinh doanh khi phát sinh.
7. Nguyên tắc kế toán chi phí trả trước: Việc tính và phân bổ chi phí trả trước vào chi phí SXKD từng kỳ kế toán căn cứ vào tính chất, mức độ từng loại chi phí để lựa chọn phương pháp và tiêu thức hợp lý, theo dõi chi tiết từng khoản chi phí trả trước theo từng kỳ hạn trả trước đã phát sinh, đã phân bổ vào các đối tượng chịu chi phí của từng kỳ kế toán và số còn lại chưa phân bổ vào chi phí.
8. Nguyên tắc kế toán nợ phải trả: Các khoản nợ phải trả được theo dõi chi tiết theo kỳ hạn phải trả, đối tượng phải trả, loại nguyên tệ phải trả và các yếu tố khác theo nhu cầu quản lý của doanh nghiệp.
9. Nguyên tắc ghi nhận vay và nợ phải trả thuê tài chính: theo dõi chi tiết kỳ hạn phải trả của các khoản vay, nợ thuê tài chính. Các khoản có thời gian trả nợ hơn 12 tháng kể từ thời điểm lập Báo cáo tài chính, kế toán trình bày là vay và nợ thuê tài chính dài hạn. Các khoản đến hạn trả trong vòng 12 tháng tiếp theo kể từ thời điểm lập Báo cáo tài chính, kế toán trình bày là vay và nợ thuê tài chính ngắn hạn để có kế hoạch chi trả.
10. Nguyên tắc ghi nhận và vốn hóa các khoản chi phí đi vay: Chi phí đi vay liên quan trực tiếp đối với hoạt động xây dựng hoặc sản xuất bất kỳ tài sản đủ tiêu chuẩn sẽ được vốn hóa trong thời gian mà các tài sản này được hoàn thành và chuẩn bị đưa vào sử dụng. Chi phí đi vay khác được ghi nhận trong báo cáo kết quả hoạt động kinh doanh khi phát sinh.
11. Nguyên tắc ghi nhận chi phí phải trả: các khoản phải trả cho dịch vụ đã nhận được từ cung cấp trong kỳ báo cáo nhưng thực tế chưa chi trả do chưa có hóa đơn hoặc chưa đủ hồ sơ, tài liệu kế toán, được ghi nhận vào chi phí sản xuất, kinh doanh của kỳ báo cáo.
12. Nguyên tắc ghi nhận vốn chủ sở hữu:
- Doanh nghiệp chỉ hạch toán vào TK 411 - “Vốn đầu tư của chủ sở hữu” theo số vốn thực tế chủ sở hữu đã góp, không được ghi nhận theo số cam kết, số phải thu của các chủ sở hữu, theo dõi chi tiết cho từng tổ chức, từng cá nhân tham gia góp vốn.
  - Nguyên tắc ghi nhận lợi nhuận chưa phân phối: hạch toán chi tiết kết quả hoạt động kinh doanh của từng năm tài chính (năm trước, năm nay), đồng thời theo dõi chi tiết theo từng nội dung phân chia lợi nhuận của doanh nghiệp (trích lập các quỹ, bổ sung Vốn đầu tư của chủ sở hữu, chia cổ tức, lợi nhuận cho các cổ đông, cho các nhà đầu tư).
13. Nguyên tắc và phương pháp ghi nhận doanh thu: theo chuẩn mực số 14

- Doanh thu bán hàng : Doanh thu bán hàng được ghi nhận trong báo cáo kết quả hoạt động kinh doanh khi phần lớn những rủi ro và lợi ích về quyền sở hữu hàng hóa đã được chuyển giao cho người mua. Doanh thu không được ghi nhận khi có yếu tố không chắc chắn mang tính trọng yếu về khả năng thu được tiền bán hàng.
  - Doanh thu hoạt động tài chính: Lãi tiền gửi Ngân hàng, lãi tỷ giá hối đoái.
  - Thu nhập khác: Thu nhập lãi được ghi nhận khi được hưởng
14. Nguyên tắc kế toán giá vốn hàng bán: Giá vốn bán hàng và cung cấp dịch vụ là tổng chi phí phát sinh của thành phẩm bán ra cho khách hàng trong kỳ, được ghi nhận theo nguyên tắc phù hợp với doanh thu và nguyên tắc thận trọng
15. Nguyên tắc kế toán chi phí tài chính: Chi phí tài chính phản ánh những khoản chi phí hoạt động tài chính phát sinh trong kỳ chủ yếu bao gồm chi phí vay vốn, khoản lỗ phát sinh khi bán ngoại tệ, lỗ tỷ giá hối đoái.
16. Nguyên tắc kế toán chi phí bán hàng, chi phí quản lý doanh nghiệp:
- Chi phí bán hàng phản ánh các chi phí thực tế phát sinh trong quá trình bán sản phẩm, hàng hoá, cung cấp dịch vụ, chủ yếu bao gồm các chi phí bốc xếp thành phẩm.
  - Chi phí quản lý doanh nghiệp phản ánh các chi phí quản lý chung của Công ty chủ yếu bao gồm các chi phí về lương nhân viên bộ phận quản lý (tiền lương, tiền công, các khoản phụ cấp,...), bảo hiểm xã hội, bảo hiểm y tế, kinh phí công đoàn, bảo hiểm thất nghiệp của nhân viên quản lý, chi phí vật liệu văn phòng, công cụ lao động, khấu hao TSCĐ dùng cho quản lý doanh nghiệp, tiền thuê đất, thuế môn bài, dịch vụ mua ngoài (sửa chữa, điện thoại, cháy nổ...), chi phí bằng tiền khác (tiếp khách, hội nghị...).
17. Nguyên tắc và phương pháp ghi nhận chi phí thuế thu nhập doanh nghiệp hiện hành, chi phí thuế thu nhập doanh nghiệp hoãn lại.
- Thuế thu nhập doanh nghiệp bao gồm toàn bộ số thuế thu nhập tính trên thu nhập chịu thuế thu nhập doanh nghiệp, kể cả các khoản thu nhập nhận được từ hoạt động sản xuất, kinh doanh hàng hóa dịch vụ tại nước ngoài mà Việt Nam chưa ký hiệp định về tránh đánh thuế hai lần. Chi phí thuế thu nhập bao gồm chi phí thuế thu nhập hiện hành và chi phí thuế thu nhập hoãn lại.
  - Thuế thu nhập hiện hành là số thuế thu nhập doanh nghiệp phải nộp hoặc thu hồi được tính trên thu nhập chịu thuế và thuế suất thuế thu nhập doanh nghiệp của năm hiện hành. Thuế thu nhập hiện hành và thuế thu nhập hoãn lại được ghi nhận là thu nhập hay chi phí khi xác định lợi nhuận hoặc lỗ của kỳ phát sinh, ngoại trừ trường hợp thuế thu nhập phát sinh từ một giao dịch hoặc sự kiện được ghi nhận trực tiếp vào vốn chủ sở hữu trong cùng kỳ hay một kỳ khác.
  - Thuế thu nhập hoãn lại được tính đầy đủ, sử dụng phương thức công nợ, tính trên các khoản chênh lệch tạm thời giữa giá trị ghi sổ của các khoản mục tài sản và nợ phải trả trên báo cáo tài chính và cơ sở tính thuế thu nhập của các khoản mục này. Thuế thu nhập hoãn lại không được ghi nhận khi nợ thuế thu nhập hoãn lại phải trả phát sinh từ ghi nhận ban đầu của một tài sản hay nợ phải trả của một giao dịch mà giao dịch này không phải là giao dịch sáp nhập doanh nghiệp, không có ảnh hưởng đến lợi nhuận kế toán hoặc lợi nhuận/lỗ tính thuế thu nhập tại thời điểm phát sinh giao dịch. Thuế thu nhập hoãn lại được tính theo thuế suất dự tính được áp dụng trong niên độ mà tài sản được thu hồi hoặc khoản nợ phải trả được thanh toán dựa trên thuế suất đã ban hành hoặc xem như có hiệu lực tại ngày của bảng cân đối kế toán.
  - Tài sản thuế thu nhập hoãn lại được ghi nhận khi có khả năng sẽ có lợi nhuận tính thuế trong tương lai để sử dụng những chênh lệch tạm thời được khấu trừ.

**VI- Thông tin bổ sung cho các khoản mục trình bày trong bảng cân đối kế toán**

<b>01a- Tiền và các khoản tương đương tiền</b>	<b>30/09/2023</b>	<b>01/01/2023</b>
	<b>VND</b>	<b>VND</b>
Tiền mặt	316,122,007	508,744,930
Tiền gửi ngân hàng	32,946,507,315	11,579,580,377
<b>Tổng cộng</b>	<b>33,262,629,322</b>	<b>12,088,325,307</b>

<b>01b- Các khoản đầu tư tài chính</b>	<b>30/09/2023</b>	<b>01/01/2023</b>
	<b>VND</b>	<b>VND</b>
Đầu tư nắm giữ đến ngày đáo hạn	300,615,188,104	170,000,000,000
<b>Tổng cộng</b>	<b>300,615,188,104</b>	<b>170,000,000,000</b>

\* Các khoản đầu tư nắm giữ đến ngày đáo hạn là khoản tiền gửi tại NGÂN HÀNG TMCP ĐẦU TƯ VÀ PHÁT TRIỂN VIỆT NAM BIDV-CN NGHỆ AN và NGÂN HÀNG CÔNG THƯƠNG - CHI NHÁNH 4 với kỳ hạn gốc 6 tháng.

<b>02- Phải thu ngắn hạn khách hàng</b>	<b>30/09/2023</b>	<b>01/01/2023</b>
	Tổng công ty CP Bia - Rượu - Nước giải khát Sài Gòn	19,399,979,060
Công ty CP TM và vận tải SACO Đại Thành	541,822,920	493,105,473
Công ty khác	12,531,240	5,375,160
<b>Tổng cộng</b>	<b>19,954,333,220</b>	<b>18,590,371,409</b>

<b>03- Trả trước cho người bán ngắn hạn</b>	<b>30/09/2023</b>	<b>01/01/2023</b>
	CÔNG TY TNHH TƯ VẤN THIẾT KẾ VÀ XÂY DỰNG VIỆT PHÁT	195,000,000
CÔNG TY CP SÀI GÒN CÔNG NGHỆ NƯỚC	0	101,300,140
Công ty khác	16,561,560	198,183,844
<b>Tổng cộng</b>	<b>211,561,560</b>	<b>494,483,984</b>

<b>04- Phải thu khác</b>	<b>30/09/2023</b>	<b>01/01/2023</b>
	<b>a) Ngắn hạn</b>	<b>2,715,704,926</b>
Ký quỹ, ký cược	15,000,000	5,000,000
Tạm ứng	344,772,320	0
Phải thu khác	2,355,932,606	2,733,253,674
<b>b) Dài hạn</b>	<b>30,000,000</b>	<b>30,000,000</b>
Ký quỹ, ký cược	30,000,000	30,000,000
<b>Tổng cộng</b>	<b>2,745,704,926</b>	<b>2,768,253,674</b>

**VI- Thông tin bổ sung cho các khoản mục trình bày trong bảng cân đối kế toán**

05a- Hàng tồn kho	30/09/2023	01/01/2023
	VND	VND
Hàng mua đang đi trên đường	260,190,000	0
Nguyên liệu, vật liệu	31,653,058,036	28,762,412,323
Công cụ, dụng cụ	203,404,737	500,955,147
Chi phí SX, KD dở dang	23,171,540,765	26,127,799,460
Thành phẩm	6,155,641,909	18,499,414,595
<b>Cộng giá gốc hàng tồn kho</b>	<b>61,443,835,447</b>	<b>73,890,581,525</b>
Dự phòng giảm giá hàng tồn kho	(2,217,883,784)	(2,595,479,424)
<b>Cộng giá trị thuần của hàng tồn kho</b>	<b>59,225,951,663</b>	<b>71,295,102,101</b>
<b>05b- Thiết bị vật tư phụ tùng thay thế dài hạn</b>	<b>30/09/2023</b>	<b>01/01/2023</b>
	VND	VND
Thiết bị vật tư phụ tùng thay thế dài hạn	17,801,883,537	12,012,386,472
<b>Cộng giá gốc hàng tồn kho</b>	<b>17,801,883,537</b>	<b>12,012,386,472</b>
Dự phòng giảm giá hàng tồn kho	(7,410,038,901)	(7,720,488,258)
<b>Cộng giá trị thuần của hàng tồn kho</b>	<b>10,391,844,636</b>	<b>4,291,898,214</b>
<b>06- Chi phí trả trước</b>	<b>30/09/2023</b>	<b>01/01/2023</b>
<b>a) Ngắn hạn</b>	<b>235,863,056</b>	<b>194,497,587</b>
Bảo hiểm ngắn hạn	162,238,059	118,714,251
Ngắn hạn khác	73,624,997	75,783,336
<b>b) Dài hạn</b>	<b>240,854,175</b>	<b>438,264,601</b>
Vỏ chai	0	135,053,928
Công cụ dụng cụ	226,574,819	303,210,673
Chi phí khác	14,279,356	0
<b>Tổng cộng</b>	<b>476,717,231</b>	<b>632,762,188</b>

**VI- Thông tin bổ sung cho các khoản mục trình bày trong bảng cân đối kế toán**

**07 - Tăng, giảm tài sản cố định hữu hình:**

	Nhà cửa, vật kiến trúc	Máy móc, thiết bị	Phương tiện vận tải, truyền dẫn	Thiết bị, công cụ quản lý	Cây lâu năm, súc vật làm việc và cho sản phẩm	Tổng cộng
<b>Nguyên giá</b>						
Số dư đầu năm	223,437,662,362	1,048,389,953,268	7,650,541,526	11,276,865,214	1,702,052,507	1,292,457,074,877
Số tăng trong kỳ	0	800,014,973	0	274,450,000	0	1,074,464,973
- <i>Mua sắm mới</i>	0	800,014,973	0	274,450,000	0	1,074,464,973
- <i>Tặng khác</i>	0	0	0	0	0	0
Số giảm trong năm	0	0	0	0	0	0
Số dư cuối kỳ	223,437,662,362	1,049,189,968,241	7,650,541,526	11,551,315,214	1,702,052,507	1,293,531,539,850
<b>Giá trị hao mòn lũy kế</b>						
Số dư đầu năm	99,952,410,606	838,472,504,898	7,433,719,290	10,210,840,471	1,643,071,487	957,712,546,752
Khấu hao trong kỳ	7,996,745,008	49,915,911,640	65,999,997	417,320,760	28,608,980	58,424,586,385
Số giảm trong kỳ	0	0	0	0	0	0
Số dư cuối kỳ	107,949,155,614	888,388,416,538	7,499,719,287	10,628,161,231	1,671,680,467	1,016,137,133,137
<b>Giá trị còn lại</b>						
Tại ngày đầu năm	123,485,251,756	209,917,448,370	216,822,236	1,066,024,743	58,981,020	334,744,528,125
Tại ngày cuối kỳ	115,488,506,748	160,801,551,703	150,822,239	923,153,983	30,372,040	277,394,406,713

**08- Tăng, giảm tài sản cố định vô hình**

	Phần mềm kế toán	Quyền sử dụng đất	Phát minh, sáng chế	TS vô hình khác	Tổng cộng
<b>Nguyên giá</b>					
Số dư đầu năm	191,650,000	0	0	112,280,000	303,930,000
Số tăng trong kỳ	0	0	0	0	0
Số giảm trong năm	0	0	0	0	0
Số dư cuối kỳ	191,650,000	0	0	112,280,000	303,930,000
<b>Giá trị hao mòn lũy kế</b>					
Số dư đầu năm	156,524,557	0	0	87,120,966	243,645,523
Khấu hao trong kỳ	25,000,002	0	0	25,159,034	50,159,036
Số giảm trong năm	0	0	0	0	0
Số dư cuối kỳ	181,524,559	0	0	112,280,000	293,804,559
<b>Giá trị còn lại</b>					
Tại ngày đầu năm	35,125,443	0	0	25,159,034	60,284,477
Tại ngày cuối kỳ	10,125,441	0	0	0	10,125,441

**VI- Thông tin bổ sung cho các khoản mục trình bày trong bảng cân đối kế toán**

<b>09- Phải trả người bán ngắn hạn</b>	<b>30/09/2023</b>	<b>01/01/2023</b>
	<b>VND</b>	<b>VND</b>
Tổng công ty CP Bia - Rượu - Nước giải khát Sài Gòn	6,194,678,136	5,277,517,281
Công ty TNHH một thành viên Thương mại Bia Sài Gòn	4,077,884,863	411,820,229
CÔNG TY TNHH TM VÀ VẬN TẢI THÁI TÂN	768,692,200	1,081,141,303
CÔNG TY CP LƯƠNG THỰC HÀ TĨNH	522,153,600	806,502,950
CÔNG TY TNHH LIÊN HẠNH	1,210,423,200	1,266,999,800
CÔNG TY CP TM XĂNG DẦU XUÂN HÒA	0	1,562,896,716
CÁC ĐỐI TƯỢNG KHÁC	6,282,927,930	2,649,425,998
<b>Cộng</b>	<b>19,056,759,929</b>	<b>13,056,304,277</b>

<b>10- Chi phí phải trả ngắn hạn</b>	<b>30/09/2023</b>	<b>01/01/2023</b>
Lãi vay	4,275,127,873	4,256,059,380
Chi phí bốc xếp, vệ sinh, vận hành máy	257,714,603	150,193,649
Tiền điện	329,522,776	345,145,680
Chi phí vận chuyển vật tư	177,957,000	48,516,000
Chi phí XDCBDD	1,857,402,248	1,934,399,990
Chi phí khác	2,773,116,992	524,661,677
<b>Cộng</b>	<b>9,670,841,492</b>	<b>7,258,976,376</b>

<b>11- Các khoản phải trả, phải nộp khác</b>	<b>30/09/2023</b>	<b>01/01/2023</b>
Kinh phí công đoàn	563,374,714	285,213,492
Phải trả cổ tức, lợi nhuận	3,392,100,000	20,662,300,000
Phải trả, phải nộp khác	662,370,829	139,189,641
<b>Cộng</b>	<b>4,617,845,543</b>	<b>21,086,703,133</b>

**VI- Thông tin bổ sung cho các khoản mục trình bày trong bảng cân đối kế toán**

	30/09/2023		01/01/2023		Tăng		Giảm	
	VND	VND	VND	VND	VND	VND	VND	VND
<b>12- Thuế và các khoản phải nộp nhà nước</b>								
Thuế giá trị gia tăng	62,085,294,941	8,729,981,595	118,560,284,042	(65,204,970,696)				
Thuế tiêu thụ đặc biệt	74,922,756,060	73,664,234,675	596,880,235,438	(595,621,714,053)				
Thuế thu nhập doanh nghiệp	4,609,026,273	0	5,395,906,067	(786,879,794)				
Thuế thu nhập cá nhân	(29,286,513)	38,967,206	935,243,697	(1,003,497,416)				
Các khoản phí, lệ phí và các khoản phải nộp khác	557,568,453	0	770,572,589	(213,004,136)				
<b>Cộng</b>	<b>142,145,359,214</b>	<b>82,433,183,476</b>	<b>722,542,241,833</b>	<b>(662,830,066,095)</b>				

**14- Quỹ khen thưởng phúc lợi**

	30/09/2023		Năm trước	
	VND	VND	VND	VND
Số dư đầu kỳ			3,518,022,260	5,725,217,159
Trích trong kỳ			2,760,000,335	3,706,202,662
Sử dụng trong kỳ			(4,541,929,274)	(2,668,940,354)
Điều chỉnh giảm năm trước			849,627,837	(3,244,457,207)
<b>Số dư cuối kỳ</b>			<b>2,585,721,158</b>	<b>3,518,022,260</b>

**VI- Thông tin bổ sung cho các khoản mục trình bày trong bảng cân đối kế toán**

**15- Vốn chủ sở hữu**

**a) Số lượng cổ phiếu**

	<b>30/09/2023</b>	<b>01/01/2023</b>
	<b>Cổ phiếu</b>	<b>Cổ phiếu</b>
	<b>phổ thông</b>	<b>phổ thông</b>
	45,000,000	45,000,000
	45,000,000	45,000,000
	45,000,000	45,000,000

Số lượng cổ phiếu đăng ký

Số lượng cổ phiếu đã phát hành

Số lượng cổ phiếu đang lưu hành

**b) Chi tiết vốn góp chủ sở hữu**

	<b>30/09/2023</b>		<b>01/01/2023</b>	
	VND	% Sở hữu	VND	% Sở hữu
TCTCP Bia - Rượu - NGK Sài Gòn	309,500,000,000	68.78	309,500,000,000	68.78
Các đối tượng khác	140,500,000,000	31.22	140,500,000,000	31.22
<b>Tổng cộng</b>	<b>450,000,000,000</b>	<b>100</b>	<b>450,000,000,000</b>	<b>100</b>

**c) Tình hình biến động của vốn cổ phần**

	Số cổ phiếu	Cổ phiếu thường	Tổng cộng
		VND	VND
Tại ngày 01 tháng 01 năm 2023	45,000,000	450,000,000,000	450,000,000,000
Tại ngày 30 tháng 09 năm 2023	45,000,000	450,000,000,000	450,000,000,000

Mệnh giá cổ phiếu: 10.000 đồng trên một cổ phiếu.



VI- Thông tin bổ sung cho các khoản mục trình bày trong bảng cân đối kế toán

15- Vốn chủ sở hữu

d) Bảng đối chiếu biến động của vốn chủ sở hữu

	Vốn đầu tư của chủ sở hữu	Quỹ đầu tư phát triển	Lợi nhuận sau thuế chưa phân phối	Tổng cộng
	VND	VND	VND	VND
<b>Số dư đầu năm trước</b>	<b>450,000,000,000</b>	<b>6,516,196,015</b>	<b>40,928,092,876</b>	<b>497,444,288,891</b>
Lợi nhuận/(lỗ) trong năm nay			40,504,967,456	40,504,967,456
Chia cổ tức cho chủ sở hữu (*)			(31,500,000,000)	(31,500,000,000)
Trích quỹ khen thưởng phúc lợi			(3,706,202,662)	(3,706,202,662)
Trích quỹ công tác xã hội			(60,414,504)	(60,414,504)
Điều chỉnh giảm quỹ KTPL năm 2021			2,668,940,354	2,668,940,354
Điều chỉnh giảm quỹ ASXH năm 2021			243,089,142	243,089,142
Tạm ứng cổ tức cho chủ sở hữu năm 2022 (*)			(18,000,000,000)	(18,000,000,000)
<b>Số dư cuối năm trước</b>	<b>450,000,000,000</b>	<b>6,516,196,015</b>	<b>31,078,472,662</b>	<b>487,594,668,677</b>
Lợi nhuận/(lỗ) trong năm nay			21,774,018,085	21,774,018,085
Chia cổ tức cho chủ sở hữu (*)			(13,500,000,000)	(13,500,000,000)
Trích quỹ khen thưởng phúc lợi			(2,760,000,335)	(2,760,000,335)
Điều chỉnh quỹ KTPL năm 2022			(849,627,837)	(849,627,837)
<b>Số dư tại ngày 30/09/2023</b>	<b>450,000,000,000</b>	<b>6,516,196,015</b>	<b>35,742,862,575</b>	<b>492,259,058,590</b>

VII Thông tin bổ sung cho các khoản mục trình bày trong báo cáo kết quả hoạt động kinh doanh

1- Doanh thu bán hàng và cung cấp dịch vụ	Quý 3	Quý 3	Lũy kế từ đầu năm	Lũy kế từ đầu năm
	năm nay	năm trước	đến 30/09/2023	đến 30/09/2022
	VND	VND	VND	VND
Doanh thu bán thành phẩm	236,125,093,839	228,196,780,816	587,292,584,463	651,670,943,865
Doanh thu khác	1,670,823,538	1,492,736,924	3,038,766,461	5,091,654,231
<b>Tổng cộng</b>	<b>237,795,917,377</b>	<b>229,689,517,740</b>	<b>590,331,350,924</b>	<b>656,762,598,096</b>
<b>3- Giá vốn hàng bán</b>	<b>Quý 3</b>	<b>Quý 3</b>	<b>Lũy kế từ đầu năm</b>	<b>Lũy kế từ đầu năm</b>
	<b>năm nay</b>	<b>năm trước</b>	<b>đến 30/09/2023</b>	<b>đến 30/09/2022</b>
	VND	VND	VND	VND
Giá vốn thành phẩm đã bán	225,476,100,458	223,400,860,198	558,883,520,119	589,610,904,199
<b>Tổng cộng</b>	<b>225,476,100,458</b>	<b>223,400,860,198</b>	<b>558,883,520,119</b>	<b>589,610,904,199</b>
<b>4- Doanh thu hoạt động tài chính</b>	<b>Quý 3</b>	<b>Quý 3</b>	<b>Lũy kế từ đầu năm</b>	<b>Lũy kế từ đầu năm</b>
	<b>năm nay</b>	<b>năm trước</b>	<b>đến 30/09/2023</b>	<b>đến 30/09/2022</b>
	VND	VND	VND	VND
Lãi tiền gửi	4,534,256,757	1,344,620,049	10,848,499,512	2,667,951,210
<b>Tổng cộng</b>	<b>4,534,256,757</b>	<b>1,344,620,049</b>	<b>10,848,499,512</b>	<b>2,667,951,210</b>
<b>5- Chi phí tài chính</b>	<b>Quý 3</b>	<b>Quý 3</b>	<b>Lũy kế từ đầu năm</b>	<b>Lũy kế từ đầu năm</b>
	<b>năm nay</b>	<b>năm trước</b>	<b>đến 30/09/2023</b>	<b>đến 30/09/2022</b>
	VND	VND	VND	VND
Chi phí lãi vay	147,424,657	0	460,767,124	0
<b>Tổng cộng</b>	<b>147,424,657</b>	<b>0</b>	<b>460,767,124</b>	<b>0</b>
<b>6- Chi phí bán hàng</b>	<b>Quý 3</b>	<b>Quý 3</b>	<b>Lũy kế từ đầu năm</b>	<b>Lũy kế từ đầu năm</b>
	<b>năm nay</b>	<b>năm trước</b>	<b>đến 30/09/2023</b>	<b>đến 30/09/2022</b>
	VND	VND	VND	VND
Chi phí bốc xếp bia thành phẩm	0	308,685,703	0	928,051,430
<b>Tổng cộng</b>	<b>0</b>	<b>308,685,703</b>	<b>0</b>	<b>928,051,430</b>
<b>7- Chi phí quản lý doanh nghiệp</b>	<b>Quý 3</b>	<b>Quý 3</b>	<b>Lũy kế từ đầu năm</b>	<b>Lũy kế từ đầu năm</b>
	<b>năm nay</b>	<b>năm trước</b>	<b>đến 30/09/2023</b>	<b>đến 30/09/2022</b>
	VND	VND	VND	VND
Chi phí nhân viên quản lý	2,213,652,601	2,681,409,132	7,991,753,654	7,112,132,038
Chi phí vật liệu quản lý	995,239	80,498,636	21,034,000	145,856,000
Chi phí đồ dùng văn phòng	40,472,582	67,016,970	118,163,238	150,272,003
Chi phí khấu hao TSCĐ	202,377,617	242,872,575	658,909,120	730,229,015
Thuế, phí và lệ phí	37,181,109	309,760,251	40,181,109	969,451,960
Chi phí dịch vụ mua ngoài	898,434,951	1,666,132,371	2,393,216,895	3,445,540,296
Chi phí bằng tiền khác	834,687,713	1,982,071,022	3,223,756,986	4,973,962,507
<b>Tổng cộng</b>	<b>4,227,801,812</b>	<b>7,029,760,957</b>	<b>14,447,015,002</b>	<b>17,527,443,819</b>

VI Thông tin bổ sung cho các khoản mục trình bày trong báo cáo kết quả hoạt động kinh doanh

	Quý 3 năm nay	Quý 3 năm trước	Lũy kế từ đầu năm đến 30/09/2023	Lũy kế từ đầu năm đến 30/09/2022
<b>8- Thu nhập khác</b>				
Thu nhập khác	5,491,161	144,000,000	11,920,841	482,557,000
<b>Tổng cộng</b>	<b>5,491,161</b>	<b>144,000,000</b>	<b>11,920,841</b>	<b>482,557,000</b>
<b>9- Chi phí khác</b>				
Chi phí khác	92,779,761	0	92,935,880	2,803,925
<b>Tổng cộng</b>	<b>92,779,761</b>	<b>0</b>	<b>92,935,880</b>	<b>2,803,925</b>
<b>10- Thuế thu nhập doanh nghiệp</b>				
<b>Chi phí thuế TNDN hiện hành</b>	<b>2,515,527,406</b>	<b>482,817,367</b>	<b>5,395,906,067</b>	<b>10,716,832,952</b>
Lợi nhuận kế toán trước thuế	12,391,558,607	438,830,931	27,307,533,152	51,405,072,002
Chi phí thuế TNDN tính ở thuế suất 20%	2,478,311,721	1,300,138,010	5,461,506,631	11,581,152,410
Chi phí không được khấu trừ	0	(663,899,551)	0	-
Chi phí thuế TNDN bổ sung năm trước	72,008,436	0	72,008,436	0
Phát sinh và hoàn nhập các chênh lệch tạm thời	(34,792,751)	(153,421,092)	(137,609,000)	(864,319,458)
<b>Chi phí thuế TNDN hoãn lại</b>	<b>34,792,751</b>	<b>153,421,092</b>	<b>137,609,000</b>	<b>864,319,458</b>
Chi phí TNDN hoãn lại năm nay	34,792,751	153,421,092	137,609,000	864,319,458
<b>Chi phí thuế TNDN</b>	<b>2,550,320,157</b>	<b>636,238,459</b>	<b>5,533,515,067</b>	<b>11,581,152,410</b>
<b>11- Chi phí sản xuất theo yếu tố</b>				
Chi phí nguyên vật liệu, công cụ dụng cụ	185,121,807,726	187,715,201,670	455,498,125,657	500,475,741,861
Chi phí phân bổ hao mòn bao bì chai kết	0	387,927,137	210,837,260	1,750,752,977
Chi phí khấu hao TSCĐ	19,439,686,679	19,576,267,647	58,474,745,421	58,808,951,034
Chi phí nhân công	8,339,474,823	8,550,591,463	26,805,058,978	22,107,483,348
Chi phí dịch vụ mua ngoài	6,107,530,889	4,750,435,599	11,488,497,377	9,910,178,160
Chi phí khác bằng tiền	2,503,433,148	3,124,725,452	6,128,457,614	7,591,300,985

Người lập biểu  
(Ký, họ tên)



Trần Thị Nguyệt

Kế toán trưởng  
(Ký, họ tên)



Văn Bá Thi



