

TỔNG CÔNG TY CP VẬN TẢI DẦU KHÍ
CÔNG TY CP VTDK THÁI BÌNH DƯƠNG

CỘNG HÒA XÃ HỘI CHỦ NGHĨA VIỆT NAM
Độc lập - Tự do - Hạnh phúc

Số: ~~491~~ /TBD-TCHC

Tp. Hồ Chí Minh, ngày 16 tháng 10 năm 2023

V/v: Công bố thông tin Công ty đại chúng

Kính gửi:

- Ủy ban Chứng khoán Nhà nước;
- Sở Giao dịch Chứng khoán Tp.HCM.

- Tên công ty: Công ty Cổ phần Vận tải Dầu khí Thái Bình Dương (PVTrans Pacific)
- Địa chỉ trụ sở chính: Tầng 3, Tòa nhà PVFCCo, 43 Mạc Đĩnh Chi, Phường Đa Kao, Quận 1, Tp. HCM
- Điện thoại: (84-28) 38228546 Fax: (84-28) 38228545
- Người thực hiện công bố thông tin: Ông Hoàng Đức Chính – Giám đốc Công ty
- Loại thông tin công bố: 24h 72h Yêu cầu Bất thường Định kỳ

Nội dung thông tin công bố: Công ty CP Vận tải Dầu khí Thái Bình Dương công bố thông tin “Báo cáo tài chính quý 3 năm 2023 và công văn số 495/TBD-KTKH ngày 13/10/2023 về việc giải trình lợi nhuận sau thuế TNDN quý 3 năm 2023” của đơn vị.

Chúng tôi xin cam kết các thông tin công bố trên đây là đúng sự thật và hoàn toàn chịu trách nhiệm trước pháp luật về nội dung các thông tin đã công bố.


Nơi nhận:

- Như trên;
- HĐQT, BKS (để b/c);
- Ban Giám đốc (để biết);
- Lưu: VT, Tổ Thư ký HĐQT, MN (02b). ✓

Đính kèm:

- Báo cáo tài chính quý 3 năm 2023.
- Công văn số 495/TBD-KTKH ngày 13/10/2023.

Người đại diện theo pháp luật



Hoàng Đức Chính

Số: 495/TBD-KTKH

Tp. HCM, ngày 13 tháng 10 năm 2023

V/v: Giải trình lợi nhuận sau thuế
TNDN Quý 3 năm 2023.

Kính gửi: - Ủy ban chứng khoán Nhà nước;
- Sở giao dịch Chứng khoán Thành Phố Hồ Chí Minh.

- Tên công ty : Công ty Cổ phần Vận tải Dầu khí Thái Bình Dương (Pacific)
- Địa chỉ trụ sở chính : Tầng 03, Tòa nhà PVFCCo, 43 Mạc Đĩnh Chi, Phường Đa Kao, Quận 1, Tp. HCM.
- Điện thoại : (84-8) 38228546; Fax: (84-8) 38228545.
- Email : pacific@pvtrans.com;

Căn cứ Thông tư số 96/2020/TT-BTC ngày 16 tháng 11 năm 2020 của Bộ Tài Chính hướng dẫn về việc công bố thông tin trên thị trường chứng khoán.

Căn cứ báo cáo tài chính Quý 3/2023 được lập ngày 13 tháng 10 năm 2023.

Công ty Cổ phần Vận tải Dầu khí Thái Bình Dương (Pacific) xin giải trình về nguyên nhân lợi nhuận sau thuế của Quý 3 năm 2023 giảm so với cùng kỳ Quý 3 năm 2022 như sau:

Đvt: tỷ đồng

Chỉ tiêu	Quý 3/2023	Quý 3/2022	Chênh lệch	%/tăng giảm
(1)	(2)	(3)	(4=2-3)	(5=4/3)
Tổng doanh thu	581.19	533.49	47.70	9%
Tổng chi phí	511.22	313.06	198.16	63%
Lợi nhuận trước thuế	69.96	220.43	(150.46)	-68%
Thuế TNDN hiện hành	17.08	35.90	(18.82)	-52%
Thuế TNDN hoãn lại	(3.05)	8.22	(11.27)	0%
Lợi nhuận sau thuế	55.93	176.30	(120.37)	-68%


Doanh thu Quý 3/2023 tăng so với Quý 3/2022 là do đội tàu của Pacific tiếp tục khai thác trên thị trường quốc tế với giá cước tốt, bên cạnh đó Công ty tăng doanh thu hoạt động thương mại và tăng doanh thu hoạt động tài chính. Lợi nhuận Quý 3/2023 giảm so với Quý 3/2022 là do các yếu tố chênh lệch tỷ giá, trích trước chi phí sửa chữa lớn đội tàu, đồng thời không có thu nhập từ thanh lý tàu như trong Quý 3/2022.

Công ty Cổ phần Vận tải Dầu khí Thái Bình Dương xin giải trình Ủy ban chứng khoán Nhà nước, Sở giao dịch Chứng khoán Thành Phố Hồ Chí Minh và Các nhà đầu tư được rõ.

Trân trọng./.

Nơi nhận:

- Như trên;
- Tổ Công bố thông tin;
- Lưu VT, KTKH.



Hoàng Đức Chính

BẢNG CÂN ĐỐI KẾ TOÁN

Tại ngày 30 tháng 09 năm 2023

TÀI SẢN	Mã số	Thuyết minh	Đơn vị tính : đồng	
			Số cuối kỳ 30/09/2023	Số đầu năm 01/01/2023
A. TÀI SẢN NGẮN HẠN	100		1,175,883,500,913	1,435,205,707,527
I. Tiền và các khoản tương đương tiền	110		118,710,158,907	754,469,060,520
1. Tiền	111	1	23,340,158,907	25,876,060,520
2. Các khoản tương đương tiền	112	1	95,370,000,000	728,593,000,000
II. Đầu tư tài chính ngắn hạn	120		740,779,000,000	193,470,000,000
1. Chứng khoán kinh doanh	121	2a	-	-
2. Dự phòng giảm giá chứng khoán kinh doanh (*)	122	2a	-	-
3. Đầu tư nắm giữ đến ngày đáo hạn	123	2b	740,779,000,000	193,470,000,000
III. Các khoản phải thu ngắn hạn	130		300,737,498,261	480,103,199,036
1. Phải thu của khách hàng	131		238,743,093,874	468,543,187,848
2. Trả trước cho người bán	132		1,967,634,000	10,796,483
3. Phải thu nội bộ ngắn hạn	133		-	-
4. Phải thu theo tiến độ kế hoạch HĐXD	134		-	-
5. Phải thu về cho vay ngắn hạn	135		-	-
6. Các khoản phải thu khác	136	3	136,470,726,051	89,159,714,235
7. Dự phòng phải thu ngắn hạn khó đòi (*)	137	4	(76,443,955,664)	(77,610,499,530)
IV. Hàng tồn kho	140		9,825,753,119	6,534,641,263
1. Hàng tồn kho	141	5	9,825,753,119	6,534,641,263
2. Dự phòng giảm giá hàng tồn kho (*)	149	5	-	-
V. Tài sản ngắn hạn khác	150		5,831,090,626	628,806,708
1. Chi phí trả trước ngắn hạn	151	11a	5,831,090,626	628,806,708
2. Thuế GTGT được khấu trừ	152		-	-
3. Thuế và các khoản phải thu Nhà nước	153	14b	-	-
4. Giao dịch mua bán lại trái phiếu Chính phủ	154		-	-
5. Tài sản ngắn hạn khác	155		-	-
B. TÀI SẢN DÀI HẠN	200		1,541,703,265,758	1,129,713,407,537
I. Các khoản phải thu dài hạn	210		710,102,000	571,477,867
1. Phải thu dài hạn của khách hàng	211	3	-	-
2. Vốn kinh doanh ở đơn vị trực thuộc	212		-	-
3. Phải thu nội bộ dài hạn	213		-	-
4. Phải thu về cho vay dài hạn	214		-	-
5. Phải thu dài hạn khác	216	3	710,102,000	571,477,867
6. Dự phòng phải thu dài hạn khó đòi (*)	219	4	-	-
II. Tài sản cố định	220		1,508,124,131,010	1,108,694,492,750
1. Tài sản cố định hữu hình	221		1,507,905,353,232	1,108,694,492,750
- Nguyên giá	222	7	2,889,884,261,270	2,320,259,906,274
- Giá trị hao mòn lũy kế (*)	223	7	(1,381,978,908,038)	(1,211,565,413,524)
2. Tài sản cố định thuê tài chính	224		-	-
- Nguyên giá	225	9	-	-
- Giá trị hao mòn lũy kế (*)	226	9	-	-
3. Tài sản cố định vô hình	227		218,777,778	-
- Nguyên giá	228	8	405,000,000	185,000,000
- Giá trị hao mòn lũy kế (*)	229	8	(186,222,222)	(185,000,000)
III. Bất động sản đầu tư	230		-	-
1. Nguyên giá	231	10	-	-
2. Giá trị hao mòn lũy kế (*)	232	10	-	-
IV. Tài sản dở dang dài hạn	240		117,600,000	-
1. Chi phí sản xuất, kinh doanh dở dang dài hạn	241	6a	-	-
2. Chi phí xây dựng cơ bản dở dang	242	6b	117,600,000	-
V. Các khoản đầu tư tài chính dài hạn	250		-	-

CÔNG TY CỔ PHẦN VẬN TẢI DẦU KHÍ THÁI BÌNH DƯƠNG

Tầng 3, Toà nhà PVFCCo, 43 Mạc Đĩnh Chi, P.Đa Kao, Q.1, Tp.HCM, Việt Nam

Mẫu số B 01-DN (Ban hành theo Thông tư 200/2014/TT-BTC ngày 22/12/2014 của Bộ trưởng BTC)

1. Đầu tư vào Công ty con	251	2c	-	-
2. Đầu tư vào Công ty liên kết, liên doanh	252	2c	-	-
3. Đầu tư khác vào công cụ vốn	253	2c	-	-
4. Dự phòng đầu tư tài chính dài hạn (*)	254		-	-
5. Đầu tư nắm giữ đến ngày đáo hạn	255	2b	-	-
VI. Tài sản dài hạn khác	260		32,751,432,748	20,447,436,920
1. Chi phí trả trước dài hạn	261	11b	3,150,831,983	-
2. Tài sản thuê thu nhập hoãn lại	262	19a	29,600,600,765	20,447,436,920
3. Tài sản dài hạn khác	268		-	-
4. Lợi thế thương mại	269		-	-
TỔNG CỘNG TÀI SẢN	270		2,717,586,766,671	2,564,919,115,064

NGUỒN VỐN		Mã số	Thuyết minh	30/09/2023	01/01/2023
A. NỢ PHẢI TRẢ	300			1,017,018,583,649	914,109,491,475
I. Nợ ngắn hạn	310			359,599,786,826	577,848,774,806
1. Phải trả người bán ngắn hạn	311			87,910,127,202	403,918,314,905
2. Người mua trả tiền trước	312			777,419,551	-
3. Thuế và các khoản phải nộp nhà nước	313	14a		18,934,255,360	15,122,747,854
4. Phải trả người lao động	314			8,969,838,536	4,133,422,441
5. Chi phí phải trả ngắn hạn	315	15		58,008,014,514	22,703,603,072
6. Phải trả nội bộ ngắn hạn	316			-	-
7. Phải trả theo tiến độ kế hoạch HĐXD	317			-	-
8. Doanh thu chưa thực hiện ngắn hạn	318	17a		-	-
9. Phải trả ngắn hạn khác	319	16a		5,328,289,494	6,067,497,835
10. Vay và nợ thuê tài chính ngắn hạn	320	12a		157,000,862,485	123,866,575,102
11. Dự phòng phải trả ngắn hạn	321	18a		19,255,757,576	-
12. Quỹ khen thưởng, phúc lợi	322			3,415,222,108	2,036,613,597
13. Quỹ bình ổn giá	323			-	-
14. Giao dịch mua bán lại trái phiếu Chính phủ	324			-	-
II. Nợ dài hạn	330			657,418,796,823	336,260,716,669
1. Phải trả người bán dài hạn	331			-	-
2. Người mua trả tiền trước dài hạn	332			-	-
3. Chi phí phải trả dài hạn	333			-	-
4. Phải trả nội bộ về vốn kinh doanh	334			-	-
5. Phải trả nội bộ dài hạn	335			-	-
6. Doanh thu chưa thực hiện dài hạn	336	17b		-	-
7. Phải trả dài hạn khác	337	18b		-	-
8. Vay và nợ thuê tài chính dài hạn	338	12b		509,415,792,998	234,023,532,069
9. Trái phiếu chuyển đổi	339	13		-	-
10. Cổ phiếu ưu đãi	340			-	-
11. Thuế thu nhập hoãn lại phải trả	341			-	-
12. Dự phòng phải trả dài hạn	342	18b		148,003,003,825	102,237,184,600
13. Quỹ phát triển khoa học và công nghệ	343			-	-
B. VỐN CHỦ SỞ HỮU	400			1,700,568,183,022	1,650,809,623,589
I. Vốn chủ sở hữu	410	20		1,700,568,183,022	1,650,809,623,589
1. Vốn góp của chủ sở hữu	411			942,750,280,000	942,750,280,000
2. Thặng dư vốn cổ phần	412			-	-
3. Quyền chọn chuyển đổi trái phiếu	413			-	-
4. Vốn khác của chủ sở hữu	414			-	-
5. Cổ phiếu quỹ (*)	415			-	-
6. Chênh lệch đánh giá lại tài sản	416			-	-
7. Chênh lệch tỷ giá hối đoái	417			-	-
8. Quỹ đầu tư phát triển	418			598,763,554,227	489,763,554,227
9. Quỹ hỗ trợ sắp xếp doanh nghiệp	419			-	-
10. Quỹ khác thuộc vốn chủ sở hữu	420			1,874,782,311	1,874,782,311
11. Lợi nhuận sau thuế chưa phân phối	421			157,179,566,484	216,421,007,051

CÔNG TY CỔ PHẦN VẬN TẢI DẦU KHÍ THÁI BÌNH DƯƠNG

Tầng 3, Toà nhà PVFCCo, 43 Mạc Đĩnh Chi, P.Đa Kao, Q.1, Tp.HCM, Việt Nam

Mẫu số B 01-DN (Ban hành theo Thông tư 200/2014/TT-BTC ngày 22/12/2014 của Bộ trưởng BTC)

a. LNST chưa phân phối lũy kế đến cuối kỳ trước	421a	182,255,009	358,939,685
b. LNST chưa phân phối kỳ này	421b	156,997,311,475	216,062,067,366
12. Nguồn vốn đầu tư XD CB	422	-	-
13. Lợi ích cổ đông không kiểm soát	429	-	-
II. Nguồn kinh phí, quỹ khác	430	-	-
1. Nguồn kinh phí	431	-	-
2. Nguồn kinh phí đã hình thành TSCĐ	432	-	-
TỔNG CỘNG NGUỒN VỐN	440	2,717,586,766,671	2,564,919,115,064

NGƯỜI LẬP

Nguyễn Xuân Dũng

KẾ TOÁN TRƯỞNG

Phan Phong Phúc



Lập ngày 13 tháng 10 năm 2023


GIÁM ĐỐC

Hoàng Đức Chính

BÁO CÁO KẾT QUẢ HOẠT ĐỘNG KINH DOANH
QUÝ 3 NĂM 2023


Đơn vị tính : đồng

CHỈ TIÊU	Mã số	Thuyết minh	Quý báo cáo		Lũy kế đầu năm đến kỳ báo cáo	
			Năm nay	Năm trước	Năm nay	Năm trước
1. Doanh thu bán hàng và cung cấp dịch vụ	01	1	562,502,209,851	320,739,834,188	1,227,691,195,650	961,138,960,557
2. Các khoản giảm trừ doanh thu	02	2	-	-	-	-
3. Doanh thu thuần về bán hàng và cung cấp dịch vụ	10		562,502,209,851	320,739,834,188	1,227,691,195,650	961,138,960,557
4. Giá vốn hàng bán	11	3	473,816,618,217	295,164,614,488	1,028,394,313,110	882,697,409,847
5. Lợi nhuận gộp về bán hàng và cung cấp dịch vụ	20		88,685,591,634	25,575,219,700	199,296,882,540	78,441,550,710
6. Doanh thu hoạt động tài chính	21	4	18,683,849,942	7,598,173,949	54,698,302,460	18,878,391,268
7. Chi phí tài chính	22	5	28,425,264,224	10,392,976,191	38,340,859,561	22,566,782,642
Trong đó : Chi phí lãi vay	23		11,054,690,966	4,437,551,277	19,897,830,703	11,637,424,318
8. Chi phí bán hàng	25		-	-	-	-
9. Chi phí quản lý doanh nghiệp	26		8,848,412,117	7,496,939,243	19,174,609,380	20,683,010,949
10. Lợi nhuận thuần từ hoạt động kinh doanh	30		70,095,765,235	15,283,478,215	196,479,716,059	54,070,148,387
11. Thu nhập khác	31	6	-	205,150,354,665	6,085,174	205,150,354,665
12. Chi phí khác	32	7	131,707,014	7,736,242	166,703,330	20,274,037
13. Lợi nhuận khác	40		(131,707,014)	205,142,618,423	(160,618,156)	205,130,080,628
13. Lãi /(lỗ) trong công ty liên kết, liên doanh	45		-	-	-	-
14. Tổng lợi nhuận kế toán trước thuế	50		69,964,058,221	220,426,096,638	196,319,097,903	259,200,229,015
15. Chi phí thuế TNDN hiện hành	51	9	17,080,239,191	35,902,039,378	48,474,950,273	40,870,696,285
16. Chi phí thuế TNDN hoãn lại	52	10	(3,051,054,615)	8,220,827,198	(9,153,163,845)	11,009,504,326
17. Lợi nhuận sau thuế thu nhập doanh nghiệp	60		55,934,873,645	176,303,230,062	156,997,311,475	207,320,028,404
Trong đó: Cổ đông thiểu số	61		-	-	-	-
Cổ đông Công ty mẹ	62		-	-	-	-
18. Lãi cơ bản trên cổ phiếu (*)	70		593	1,870	1,665	2,199
19. Lãi suy giảm trên cổ phiếu (*)	71		-	-	-	-

NGƯỜI LẬP

Nguyễn Xuân Dũng

KẾ TOÁN TRƯỞNG

Phan Phong Phúc

Lập ngày 13 tháng 10 năm 2023
GIAM ĐỐC

Hoàng Đức Chính

M.S.D.N. 030547510
CÔNG TY
CỔ PHẦN
VẬN TẢI DẦU KHÍ
THÁI BÌNH DƯƠNG
QUẬN 1 TP. HỒ CHÍ MINH

BÁO CÁO LƯU CHUYỂN TIỀN TỆ

Từ ngày 01/01/2023 đến ngày 30/09/2023

Đơn vị tính : đồng

CHỈ TIÊU	Mã số	Lũy kế đầu năm đến kỳ báo cáo	
		Năm nay	Năm trước
I. LƯU CHUYỂN TIỀN TỆ TỪ HOẠT ĐỘNG KINH DOANH			
1. Lợi nhuận trước thuế	01	196,319,097,903	259,200,229,015
2. Điều chỉnh cho các khoản			
- Khấu hao TSCĐ	02	170,414,716,736	150,283,023,607
- Các khoản dự phòng	03	63,855,032,935	32,156,235,892
- Lãi, lỗ CLTG hối đoái do đánh giá lại các khoản mục tiền tệ có gốc ngoại	04	16,369,968,537	10,278,696,686
- Lãi/ lỗ từ hoạt động đầu tư	05	(52,570,578,863)	(212,103,719,697)
- Chi phí lãi vay	06	19,897,830,703	10,790,843,735
3. Lợi nhuận từ hoạt động kinh doanh trước thay đổi vốn lưu động	08	414,286,067,951	250,605,309,238
- Tăng, giảm các khoản phải thu	09	187,410,245,074	(208,681,499,434)
- Tăng, giảm hàng tồn kho	10	(3,291,111,856)	13,936,337,483
- Tăng, giảm các khoản phải trả (không kể Lãi vay, thuế TNDN phải nộp)	11	(275,495,400,088)	99,348,600,825
- Tăng giảm chi phí trả trước	12	(8,353,115,901)	791,487,938
- Tiền lãi vay đã trả	13	(19,890,550,056)	(9,601,624,813)
- Thuế thu nhập doanh nghiệp đã nộp	14	(45,136,963,916)	(9,659,739,292)
- Tiền thu khác từ hoạt động sản xuất kinh doanh	15		
- Tiền chi khác từ hoạt động sản xuất kinh doanh	17	(11,585,115,531)	(11,713,861,128)
Lưu chuyển tiền thuần từ hoạt động kinh doanh	20	237,944,055,677	125,025,010,817
II. LƯU CHUYỂN TIỀN TỆ TỪ HOẠT ĐỘNG ĐẦU TƯ			
1. Tiền chi để mua sắm, xây dựng TSCĐ và các tài sản dài hạn khác	21	(569,743,177,218)	(42,900,000)
2. Tiền thu từ thanh lý, nhượng bán TSCĐ và các tài sản dài hạn khác	22	-	205,150,354,665
3. Tiền chi cho vay, mua các công cụ nợ của đơn vị khác	23	(1,255,802,000,000)	(60,000,000,000)
4. Tiền thu hồi cho vay, bán lại các công cụ nợ của đơn vị khác	24	708,493,000,000	45,000,000,000
5. Tiền chi đầu tư góp vốn vào đơn vị khác	25	-	-
6. Tiền thu hồi đầu tư góp vốn vào đơn vị khác	26	-	-
7. Tiền thu lãi cho vay, cổ tức và lợi nhuận được chia	27	45,485,631,861	16,260,801,790
Lưu chuyển tiền thuần từ hoạt động đầu tư	30	(1,071,566,545,357)	206,368,256,455
III. LƯU CHUYỂN TIỀN TỆ TỪ HOẠT ĐỘNG TÀI CHÍNH			
1. Tiền thu từ phát hành cổ phiếu, nhận vốn góp của chủ sở hữu	31	-	-
2. Tiền chi trả vốn góp cho các chủ sở hữu, mua lại cổ phiếu của d.nghiệp đã phát hành	32	-	-
3. Tiền vay ngắn hạn, dài hạn nhận được	33	397,162,850,000	21,524,142,500
4. Tiền chi trả nợ gốc vay	34	(105,877,744,269)	(79,503,394,110)
5. Tiền chi trả nợ thuê tài chính	35	-	-
6. Cổ tức, lợi nhuận đã trả cho chủ sở hữu	36	(93,464,392,000)	(250,710,000)
Lưu chuyển tiền thuần từ hoạt động tài chính	40	197,820,713,731	(58,229,961,610)
Lưu chuyển tiền thuần trong kỳ (20+30+40)	50	(635,801,775,949)	273,163,305,662
Tiền và tương đương tiền đầu kỳ	60	754,469,060,520	387,944,652,629
Ảnh hưởng của thay đổi tỷ giá hối đoái quy đổi ngoại tệ	61	42,874,336	(21,562,523)
Tiền và tương đương tiền cuối kỳ	70	118,710,158,907	661,086,395,768

NGƯỜI LẬP

Nguyễn Xuân Dũng

KẾ TOÁN TRƯỞNG

Phan Phong Phúc



THUYẾT MINH BÁO CÁO TÀI CHÍNH
QUÝ 3 NĂM 2023

I. Đặc điểm hoạt động của Doanh nghiệp

1. Hình thức sở hữu vốn: Công ty CP Vận tải Dầu khí Thái Bình Dương hoạt động theo Giấy chứng nhận đăng ký kinh doanh số 0305475110 do Sở Kế hoạch và Đầu tư cấp ngày 28/01/2008 và giấy phép điều chỉnh
2. Lĩnh vực kinh doanh: Dịch vụ - Thương mại
3. Ngành nghề kinh doanh: Vận tải dầu thô...
4. Chu kỳ sản xuất, kinh doanh thông thường: 12 tháng theo năm dương lịch
5. Đặc điểm hoạt động của doanh nghiệp trong năm tài chính có ảnh hưởng đến Báo cáo tài chính:
6. Cấu trúc doanh nghiệp
 - 6.1 Danh sách các công ty con:
 - 6.2 Danh sách các công ty liên doanh, liên kết:
 - 6.3 Danh sách các đơn vị trực thuộc không có tư cách pháp nhân hạch toán phụ thuộc:

II. Kỳ kế toán, đơn vị tiền tệ sử dụng trong kế toán:

1. Niên độ kế toán của Công ty bắt đầu từ ngày 01/01/2023 kết thúc ngày 31/12/2023
2. Đơn vị tiền tệ sử dụng trong kế toán : Đồng Việt Nam

III. Chuẩn mực và Chế độ kế toán áp dụng

1. Chế độ kế toán áp dụng: Chế độ Kế toán doanh nghiệp
2. Tuyên bố về việc tuân thủ Chuẩn mực kế toán và Chế độ kế toán: Công ty bảo đảm đã tuân thủ nghiêm túc và kịp thời các Chuẩn mực kế toán căn cứ vào các thông tư hướng dẫn của Bộ Tài Chính ban hành, đúng và đủ các qui định theo chế độ kế toán Việt Nam

IV. Các chính sách kế toán áp dụng

1. Nguyên tắc chuyển đổi Báo cáo tài chính lập bằng ngoại tệ sang Đồng Việt Nam
2. Nguyên tắc xác định lãi suất thực tế (lãi suất hiệu lực) dùng để chiết khấu dòng tiền;
3. Nguyên tắc ghi nhận các khoản tiền và các khoản tương đương tiền;
4. Nguyên tắc kế toán các khoản đầu tư tài chính
5. Nguyên tắc kế toán nợ phải thu;
6. Nguyên tắc ghi nhận hàng tồn kho
7. Nguyên tắc ghi nhận và khấu hao TSCĐ, TSCĐ thuê tài chính, bất động sản đầu tư;
8. Nguyên tắc kế toán các hợp đồng hợp tác kinh doanh.
9. Nguyên tắc kế toán thuế TNDN hoãn lại.
10. Nguyên tắc kế toán chi phí trả trước
11. Nguyên tắc kế toán nợ phải trả
12. Nguyên tắc ghi nhận vay và nợ phải trả thuê tài chính
13. Nguyên tắc ghi nhận và vốn hóa các khoản chi phí đi vay;
14. Nguyên tắc ghi nhận chi phí phải trả.
15. Nguyên tắc và phương pháp ghi nhận các khoản dự phòng phải trả
16. Nguyên tắc ghi nhận doanh thu chưa thực hiện
17. Nguyên tắc ghi nhận trái phiếu chuyển đổi
18. Nguyên tắc ghi nhận vốn chủ sở hữu:
19. Nguyên tắc và phương pháp ghi nhận doanh thu;
20. Nguyên tắc kế toán các khoản giảm trừ doanh thu
21. Nguyên tắc kế toán giá vốn hàng bán.
22. Nguyên tắc kế toán chi phí tài chính.
23. Nguyên tắc kế toán chi phí bán hàng, chi phí quản lý doanh nghiệp
24. Nguyên tắc và phương pháp ghi nhận chi phí thuế thu nhập doanh nghiệp hiện hành, chi phí thuế thu nhập doanh nghiệp hoãn lại;
25. Các nguyên tắc và phương pháp kế toán khác

V. Các chính sách kế toán áp dụng:

1. Có tái phân loại tài sản dài hạn và nợ phải trả dài hạn thành ngắn hạn
2. Nguyên tắc xác định giá trị từng loại tài sản và nợ phải trả (theo giá trị thuần có thể thực hiện được, giá trị có thể thu hồi, giá trị hợp lý, giá trị hiện tại, giá hiện hành...)
3. Nguyên tắc xử lý tài chính đối với:
 - Các khoản dự phòng;
 - Chênh lệch đánh giá lại tài sản và chênh lệch tỷ giá

VI. Thông tin bổ sung cho các khoản mục trình bày trong Bảng cân đối kế toán

1 Tiền	30/09/2023	01/01/2023
- Tiền mặt	90,161,719	15,203,050
- Tiền gửi ngân hàng không kỳ hạn	23,249,997,188	25,860,857,470
- Các khoản tương đương tiền	95,370,000,000	728,593,000,000
Cộng	118,710,158,907	754,469,060,520

2 Các khoản đầu tư tài chính
a) Chứng khoán kinh doanh:

b) Đầu tư nắm giữ đến ngày đáo hạn:	30/09/2023		01/01/2023	
	Giá gốc	Giá trị hợp lý	Giá gốc	Giá trị hợp lý
b1) Ngắn hạn	740,779,000,000	-	193,470,000,000	-
- Tiền gửi có kỳ hạn	740,779,000,000		193,470,000,000	
b2) Dài hạn	-	-	-	-
- Tiền gửi có kỳ hạn	-		-	
	740,779,000,000	-	193,470,000,000	-

c) Đầu tư góp vốn vào đơn vị khác:

3 Phải thu khác	30/09/2023		01/01/2023	
	Giá gốc	Dự phòng	Giá gốc	Dự phòng
b1) Ngắn hạn	136,470,726,051	-	89,159,714,235	-
- Trích trước lãi tiền gửi ngân hàng	10,673,012,119		3,587,403,617	
- Dự phòng nợ phải thu khó đòi	76,443,955,664		77,610,499,530	
- Doanh thu trích trước	47,394,571,520		7,299,475,118	
- Phải thu khác	1,959,186,748		662,335,970	
b2) Dài hạn	710,102,000	-	571,477,867	-
- Ký cược, ký quỹ	710,102,000		571,477,867	
	137,180,828,051	-	89,731,192,102	-

4 Hàng tồn kho

	30/09/2023		01/01/2023	
	Giá gốc	Dự phòng	Giá gốc	Dự phòng
- Nguyên liệu, vật liệu	9,825,753,119		6,534,641,263	
	9,825,753,119	-	6,534,641,263	-

5 Tài sản dở dang dài hạn

	30/09/2023		01/01/2023	
	Giá gốc	Giá trị có thể thu hồi	Giá gốc	Giá trị có thể thu hồi
a) Chi phí SX, KD dở dang dài hạn				
Cộng	-	-	-	-
b) Chi phí SX, KD dở dang dài hạn				

- Mua sắm				
- Xây dựng cơ bản	117,600,000		-	-
- Sửa chữa				
	117,600,000		-	-

6 Tăng, giảm tài sản cố định hữu hình:

Khoản mục	Nhà cửa, vật kiến trúc	Máy móc thiết bị	Phương tiện vận tải truyền dẫn	Thiết bị dụng cụ quản lý	Tài sản khác	Tổng cộng
Nguyên giá TSCĐ hữu hình						
Số dư đầu năm			2,889,556,339,416	170,100,000		2,889,726,439,416
- Mua trong kỳ						-
- Đầu tư XD/CB hoàn thành						-
- Tăng khác			157,821,854			157,821,854
- Chuyển sang BĐS đầu tư (-)						-
- Thanh lý, nhượng bán (-)						-
- Giảm khác (-)						-
Số dư cuối kỳ	-	-	2,889,714,161,270	170,100,000	-	2,889,884,261,270
Giá trị hao mòn lũy kế						
Số dư đầu năm			1,313,993,481,480	104,241,671		1,314,097,723,151
- Khấu hao trong kỳ			67,873,526,553	7,658,334		67,881,184,887
- Tăng khác						-
- Chuyển sang BĐS đầu tư (-)						-
- Thanh lý, nhượng bán (-)						-
- Giảm khác (-)						-
Số dư cuối kỳ	-	-	1,381,867,008,033	111,900,005	-	1,381,978,908,038
Giá trị còn lại của TSCĐ HH						
- Tại ngày đầu kỳ	-	-	1,575,562,857,936	65,858,329	-	1,575,628,716,265
- Tại ngày cuối kỳ	-	-	1,507,847,153,237	58,199,995	-	1,507,905,353,232

- Cuối tháng 06 năm 2023, Pacific mua Tàu Pacific Era giá trị quyết toán là 569.624.354.996 VND.

7 Tăng, giảm tài sản cố định vô hình:

Khoản mục	Quyền sử dụng đất	Bản quyền, bằng sáng chế	Nhãn hiệu hàng hoá	Phần mềm máy vi tính	TSCĐ vô hình khác	Tổng cộng
Nguyên giá TSCĐ vô hình						
Số dư đầu năm				185,000,000		185,000,000
- Mua trong kỳ				220,000,000		220,000,000
- Tạo ra từ nội bộ doanh nghiệp						-
- Tăng khác						-
- Thanh lý, nhượng bán (-)						-
- Giảm khác (-)						-
Số dư cuối kỳ	-	-	-	405,000,000	-	405,000,000
Giá trị hao mòn lũy kế						
Số dư đầu năm				185,000,000		185,000,000
- Khấu hao trong kỳ				1,222,222		1,222,222
- Tăng khác						-
- Thanh lý, nhượng bán (-)						-
- Giảm khác (-)						-
Số dư cuối kỳ	-	-	-	186,222,222	-	186,222,222
Giá trị còn lại của TSCĐ VH						
- Tại ngày đầu kỳ	-	-	-	-	-	-
- Tại ngày cuối kỳ	-	-	-	218,777,778	-	218,777,778

8 Tăng, giảm tài sản cố định thuê tài chính:

9 Tăng, giảm bất động sản đầu tư

	30/09/2023	01/01/2023
10 Chi phí trả trước		
a) Ngắn hạn	5,831,090,626	628,806,708
- Chi phí trả trước khác (H&M; P&I, CSSK, TNTV, phí bảo lãnh NH Woori VN,...)	5,831,090,626	628,806,708
b) Dài hạn	3,150,831,983	-
- Chi phí khác	3,150,831,983	-
	8,981,922,609	628,806,708

11 Vay và nợ thuê tài chính	30/09/2023	Khả năng trả nợ	Tăng trong kỳ	Giảm trong kỳ	01/01/2023	Khả năng trả nợ
	Giá trị				Giá trị	
a) Vay ngắn hạn	157,000,862,485	157,000,862,485	139,012,031,652	105,877,744,269	123,866,575,102	123,866,575,102
- Tổng Cty CP Vận Tải Dầu khí (nhân nợ PVN)	67,912,508,336	67,912,508,336	67,912,508,336	67,912,508,336	67,912,508,336	67,912,508,336
- Tổng Cty CP Vận Tải Dầu khí (nợ vay Citi)	-	-	-	-	-	-
- NH TMCP Đại Chúng VN - CN Sài Gòn	15,574,101,149	15,574,101,149	7,856,102,838	7,459,123,455	15,177,121,766	15,177,121,766
- NH TMCP Phương Đông - CN Tân Bình	41,944,453,320	41,944,453,320	31,673,620,798	30,506,112,478	40,776,945,000	40,776,945,000
- NH TMCP Vietcombank - CN Phú Nhuận	-	-	-	-	-	-
- NH Wooribank Hongkong	31,569,799,680	31,569,799,680	31,569,799,680	-	-	-
b) Vay dài hạn (Chi tiết theo kỳ hạn)	509,415,792,998	509,415,792,998	411,207,505,917	135,815,244,988	234,023,532,069	234,023,532,069
- Tổng Cty CP Vận Tải Dầu khí (nhân nợ PVN)	33,813,175,492	33,813,175,492	-	67,912,508,336	101,725,683,828	101,725,683,828
- Tổng Cty CP Vận Tải Dầu khí (nợ vay Citi)	-	-	-	-	-	-
- NH TMCP Đại Chúng VN - CN Sài Gòn	23,362,570,456	23,362,570,456	194,303,847	7,187,361,632	30,355,628,241	30,355,628,241
- NH TMCP Phương Đông - CN Tân Bình	73,402,646,730	73,402,646,730	1,515,181,350	30,054,754,620	101,942,220,000	101,942,220,000
- NH Wooribank Hongkong	378,837,400,320	378,837,400,320	409,498,020,720	30,660,620,400	-	-
	666,416,655,483	666,416,655,483	550,219,537,569	241,692,989,257	357,890,107,171	357,890,107,171

c) Các khoản nợ thuê tài chính: không phát sinh.

12 Trái phiếu phát hành

13 Thuế và các khoản phải nộp nhà nước

Thuế và các khoản phải nộp nhà nước	01/01/2023	Số phải nộp trong năm	Số đã thực nộp/thu trong năm	30/09/2023
a) Phải nộp	15,122,747,854	80,715,074,058	76,903,566,552	18,934,255,360
Thuế GTGT đầu ra hàng bán nội địa	1,632,431,279	25,332,449,288	26,342,980,975	621,899,592
Thuế GTGT hàng nhập khẩu	-	997,231,650	997,231,650	-
Thuế xuất, nhập khẩu	-	608,516,476	608,516,476	-
Thuế thu nhập doanh nghiệp	13,357,321,119	48,564,984,109	45,136,963,916	16,785,341,312
Thuế thu nhập cá nhân	132,995,456	2,097,794,178	703,775,178	1,527,014,456
Thuế bảo vệ môi trường	-	670,707,510	670,707,510	-
Thuế TNDN nhà thầu	-	2,440,390,847	2,440,390,847	-
Thuế môn bài	-	3,000,000	3,000,000	-
Các loại thuế khác	-	-	-	-
b) Phải thu	-	-	-	-
Thuế GTGT đầu vào	-	-	-	-
Thuế thu nhập doanh nghiệp	-	-	-	-
Thuế GTGT hàng nhập khẩu	-	-	-	-
Thuế xuất, nhập khẩu	-	-	-	-
Các loại thuế khác	-	-	-	-

	30/09/2023	01/01/2023
14 Chi phí phải trả		
a) Ngắn hạn		
- Chi phí lãi vay	1,781,143,361	288,586,944
- Các khoản trích trước khác	56,226,871,153	22,415,016,128
Cộng	58,008,014,514	22,703,603,072
b) Dài hạn	-	-

- Các khoản trích trước khác					
	Cộng			-	-
15 Phải trả khác				30/09/2023	01/01/2023
a) Ngắn hạn					
- Kinh phí công đoàn				-	-
- Các khoản phải trả, phải nộp khác				5,328,289,494	6,067,497,835
	Cộng			5,328,289,494	6,067,497,835
b) Dài hạn				-	-
16 Doanh thu chưa thực hiện				30/09/2023	01/01/2023
a) Ngắn hạn				-	-
	Cộng			-	-
b) Dài hạn				-	-
	Cộng			-	-
17 Dự phòng phải trả				30/09/2023	01/01/2023
a) Ngắn hạn					
- Chi phí sửa chữa TSCĐ định kỳ				19,255,757,576	-
	Cộng			19,255,757,576	-
b) Dài hạn					
- Chi phí sửa chữa TSCĐ định kỳ				148,003,003,825	102,237,184,600
	Cộng			148,003,003,825	102,237,184,600
18 Tài sản thuế thu nhập hoãn lại và thuế thu nhập hoãn lại phải trả				30/09/2023	01/01/2023
a) Tài sản thuế thu nhập hoãn lại:					
- Thuế suất thuế TNDN sử dụng để xác định giá trị tài sản thuế thu nhập hoãn lại					
- Tài sản thuế thu nhập hoãn lại liên quan đến khoản chênh lệch tạm thời được khấu trừ				29,600,600,765	20,447,436,920
- Tài sản thuế thu nhập hoãn lại liên quan đến khoản lỗ tính thuế chưa sử dụng					
- Tài sản thuế thu nhập hoãn lại liên quan đến khoản ưu đãi tính thuế chưa sử dụng					
- Số bù trừ với thuế thu nhập hoãn lại phải trả					
Tài sản thuế thu nhập hoãn lại				29,600,600,765	20,447,436,920
b) Thuế thu nhập hoãn lại phải trả:				-	-
- Thuế suất thuế TNDN sử dụng để xác định giá trị thuế thu nhập hoãn lại phải trả					
- Thuế thu nhập hoãn lại phải trả phát sinh từ các khoản chênh lệch tạm thời chịu thuế					
- Số bù trừ với tài sản thuế thu nhập hoãn lại					
19 Vốn chủ sở hữu					
a) Bảng đối chiếu biến động của vốn chủ sở hữu					
	Vốn góp chủ sở hữu	Quỹ đầu tư phát triển	Quỹ khác thuộc vốn chủ sở hữu	Lợi nhuận sau thuế chưa phân phối	CỘNG
Số dư đầu năm 2022	942,750,280,000	400,763,554,227	1,874,782,311	193,281,667,827	1,538,670,284,365
- Tăng vốn trong kỳ				-	-
- Lãi trong kỳ				216,062,067,366	216,062,067,366
- Tăng khác		89,000,000,000		(89,000,000,000)	-
- Giảm vốn trong kỳ (-)				-	-
- Lỗ trong kỳ (-)				-	-
- Giảm khác (-)				(103,922,728,142)	(103,922,728,142)

Số dư cuối năm 2022	942,750,280,000	489,763,554,227	1,874,782,311	216,421,007,051	1,650,809,623,589
Số dư đầu năm 2023	942,750,280,000	489,763,554,227	1,874,782,311	216,421,007,051	1,650,809,623,589
- Tăng vốn trong kỳ				-	-
- Lãi trong kỳ				156,997,311,475	156,997,311,475
- Tăng khác		109,000,000,000		(109,000,000,000)	-
- Giảm vốn trong kỳ (-)				-	-
- Lỗ trong kỳ (-)				-	-
- Giảm khác (-)				(107,238,752,042)	(107,238,752,042)
Số dư cuối kỳ này	942,750,280,000	598,763,554,227	1,874,782,311	157,179,566,484	1,700,568,183,022
b) Chi tiết vốn góp của chủ sở hữu				30/09/2023	01/01/2023
- Tổng Công ty CP Vận tải Dầu khí (PVTrans)				612,000,000,000	612,000,000,000
- Công ty CP Quản lý Quỹ NH TMCP Đại Chúng Việt Nam				-	-
- Công ty CP Quản lý Quỹ Thiên Việt (TV AM)				48,080,000,000	48,080,000,000
- Công ty TNHH Chứng khoán Ngân hàng TMCP Ngoại thương Việt				56,150,000,000	100,000,000,000
- Các cổ đông khác				226,520,280,000	182,670,280,000
				942,750,280,000	942,750,280,000
c) Các giao dịch về vốn với các chủ sở hữu và phân phối cổ tức, chia lợi nhuận					-
- Vốn đầu tư của chủ sở hữu					
+ Vốn góp đầu năm				942,750,280,000	942,750,280,000
+ Vốn góp cuối năm				942,750,280,000	942,750,280,000
- Cổ tức, lợi nhuận đã chia				-	-
d) Cổ tức				30/09/2023	01/01/2023
- Cổ tức đã công bố sau ngày kết thúc kỳ kế toán năm					
+ Cổ tức đã công bố trên cổ phiếu phổ thông:					
+ Cổ tức đã công bố trên cổ phiếu ưu đãi:					
- Cổ tức của cổ phiếu ưu đãi lũy kế chưa được ghi nhận:					
d) Cổ phiếu				30/09/2023	01/01/2023
- Số lượng cổ phiếu đăng ký phát hành					
- Số lượng cổ phiếu đã bán ra công chúng					
- Số lượng cổ phiếu được mua lại					
- Số lượng cổ phiếu đang lưu hành					
<i>Mệnh giá cổ phiếu đang lưu hành : 10.000 vnd/cổ phiếu</i>					
e) Các quỹ của doanh nghiệp:				30/09/2023	01/01/2023
- Quỹ đầu tư phát triển				598,763,554,227	489,763,554,227
- Quỹ khác thuộc vốn chủ sở hữu				1,874,782,311	1,874,782,311
20 Nguồn kinh phí					
21 Các khoản mục ngoài Bảng Cân đối kế toán				30/09/2023	01/01/2023
a) Tài sản thuê ngoài					
b) Tài sản nhận giữ hộ					
c) Ngoại tệ các loại:					
- USD				171,172.59	436,676.01
- SGD				72.73	126.40
- EUR				100.00	105.15
d) Nợ khó đòi đã xử lý:					
VII. Thông tin bổ sung cho các khoản mục trình bày trong Báo cáo kết quả hoạt động kinh doanh					-
1 Tổng doanh thu bán hàng và cung cấp dịch vụ				Quý 3/2023	Quý 3/2022
- Doanh thu dịch vụ				562,502,209,851	320,739,834,188
	Cộng			562,502,209,851	320,739,834,188
Trong đó:				-	-
+ Dịch vụ vận tải				143,136,284,907	36,299,803,580
+ Dịch vụ cho thuê FSO				65,682,074,900	62,599,535,378

Mẫu số B 09-DN

	Quý 3/2023	Quý 3/2022
+ Dịch vụ Quản lý tàu	1,071,600,000	1,008,900,000
+ Dịch vụ khác	352,612,250,044	220,831,595,230
2 Các khoản giảm trừ doanh thu	Quý 3/2023	Quý 3/2022
Cộng	-	-
3 Giá vốn hàng bán	Quý 3/2023	Quý 3/2022
- Giá vốn dịch vụ cung cấp	473,816,618,217	295,164,614,488
Cộng	473,816,618,217	295,164,614,488
Trong đó:	-	-
+ Dịch vụ vận tải	81,111,771,529	34,278,223,597
+ Dịch vụ cho thuê FSO	39,881,169,614	39,881,169,614
+ Dịch vụ Quản lý tàu	983,156,902	926,587,996
+ Dịch vụ khác	351,840,520,172	220,078,633,281
4 Doanh thu hoạt động tài chính	Quý 3/2023	Quý 3/2022
- Lãi tiền gửi, tiền cho vay	16,881,070,597	7,185,426,954
- Lãi chênh lệch tỷ giá	62,117,295	364,091,921
- Doanh thu hoạt động tài chính khác	1,740,662,050	48,655,074
Cộng	18,683,849,942	7,598,173,949
5 Chi phí tài chính	Quý 3/2023	Quý 3/2022
- Lãi tiền vay	11,054,690,966	4,437,551,277
- Chi phí tài chính khác	17,370,573,258	5,955,424,914
Cộng	28,425,264,224	10,392,976,191
6 Thu nhập khác	Quý 3/2023	Quý 3/2022
- Các khoản khác	-	205,150,354,665
Cộng	-	205,150,354,665
7 Chi phí khác	Quý 3/2023	Quý 3/2022
- Chi phí khác	131,707,014	7,736,242
Cộng	131,707,014	7,736,242
8 Chi phí bán hàng và chi phí quản lý doanh nghiệp		
a) Chi phí sản xuất kinh doanh theo yếu tố	Quý 3/2023	Quý 3/2022
- Chi phí nguyên liệu, vật liệu	5,448,461,559	403,520,190
- Vật tư phụ tùng	838,751,799	-
- Chi phí nhân công	9,064,349,003	4,880,300,856
- Chi phí khấu hao tài sản cố định	67,873,526,553	50,072,107,869
- Chi phí sản xuất chung, dịch vụ mua ngoài	37,767,852,229	18,803,464,296
- Chi phí bằng tiền khác	352,823,677,074	221,005,221,277
Cộng	473,816,618,217	295,164,614,488
b) Các khoản ghi giảm chi phí bán hàng và chi phí quản lý doanh nghiệp	Quý 3/2023	Quý 3/2022
- Hoàn nhập dự phòng bảo hành sản phẩm, hàng hóa; tái cơ cấu, dự phòng khác		
- Các khoản ghi giảm khác		
9 Chi phí thuế thu nhập doanh nghiệp hiện hành	Quý 3/2023	Quý 3/2022
hiện hành		
- Điều chỉnh chi phí thuế thu nhập doanh nghiệp của các năm trước vào chi phí thuế thu nhập hiện hành năm nay		
- Tổng chi phí thuế thu nhập doanh nghiệp hiện hành	17,080,239,191	35,902,039,378

VIII. Thông tin bổ sung cho các khoản mục trình bày trong Báo cáo lưu chuyển tiền tệ

IX. Những thông tin khác

- 1 Những khoản nợ tiềm tàng, khoản cam kết và những thông tin tài chính khác:
- 2 Những sự kiện phát sinh sau ngày kết thúc kỳ kế toán năm:
- 3 Thông tin về các bên liên quan:

Nghiệp vụ các bên liên quan:

a) Các đơn vị thành viên PVTrans:

Quý 3/2023	Doanh thu DV & TM	Doanh thu tài chính/khác	Phải thu thương mại	Phải thu khác	Phải trả thương mại	Phải trả khác
- Tổng Cty Cổ phần Vận tải Dầu khí	252,140,148,555		227,343,414,222	480,803,256		6,967,513
- CN Tcty CP VT Dầu khí - Cty DV Quản lý Tàu (PSM)					830,953,747	
- Cty CP Hàng Hải Thăng Long					27,674,692,576	
- Cty CP vận tải dầu khí Quảng Ngãi					14,348,528,854	
- Cty CP VT DK Đông Dương						
- Chi nhánh Công ty Cổ phần Vận tải Dầu khí Đông Dương tại Tp HCM					70,848,000	
	252,140,148,555	-	227,343,414,222	480,803,256	42,925,023,177	6,967,513

b) Các đơn vị thành viên PVN:

- Doanh thu dịch vụ - thương mại	
- Chi phí lãi vay	802,564,448
- Phải thu thương mại	
- Phải thu khác	2,322,753,426
- Phải trả thương mại	828,268,146
- Phải trả khác	

4 Trình bày tài sản, doanh thu, kết quả kinh doanh theo bộ phận:

5 Thông tin so sánh

	Quý 3/2023	Quý 3/2022	Chênh lệch
+ Doanh thu thuần về bán hàng và cung cấp dịch vụ	562,502,209,851	320,739,834,188	241,762,375,663
+ Tổng lợi nhuận kế toán trước thuế	69,964,058,221	220,426,096,638	(150,462,038,417)

Nguyên nhân chênh lệch:

Doanh thu Quý 3/2023 tăng so với Quý 3/2022 là do đội tàu của Pacific tiếp tục khai thác trên thị trường quốc tế với giá cước tốt, bên cạnh đó Công ty tăng doanh thu hoạt động thương mại và tăng doanh thu hoạt động tài chính. Lợi nhuận Quý 3/2023 giảm so với Quý 3/2022 là do các yếu tố chênh lệch tỷ giá, trích trước chi phí sửa chữa lớn đội tàu, đồng thời không có thu nhập từ thanh lý tàu như trong Quý 3/2022.

6 Thông tin về hoạt động liên tục


7 Những thông tin khác

NGƯỜI LẬP



Nguyễn Xuân Dũng

KẾ TOÁN TRƯỞNG



Phan Phong Phúc

Lập ngày 13 tháng 10 năm 2023

GIÁM ĐỐC



Hoàng Đức Chính