

CTCP THỰC PHẨM BÍCH CHI

CỘNG HÒA XÃ HỘI CHỦ NGHĨA VIỆT NAM  
Độc lập - Tự do - Hạnh phúc

Số: 70 /BC-BCF

Đồng Tháp, ngày 17 tháng 10 năm 2023

## CÔNG BỐ THÔNG TIN ĐỊNH KỲ BÁO CÁO TÀI CHÍNH

**Kính gửi:** Ủy ban Chứng khoán Nhà nước

Sở Giao dịch Chứng khoán Hà Nội

Thực hiện quy định tại khoản 3 Điều 14 Thông tư số 96/2020/TT-BTC ngày 16/11/2020 của Bộ Tài chính hướng dẫn công bố thông tin trên thị trường chứng khoán, CTCP Thực phẩm Bích Chi thực hiện công bố thông tin báo cáo tài chính (BCTC) quý III/năm 2023 với Ủy ban Chứng khoán Nhà nước và Sở Giao dịch Chứng khoán Hà Nội như sau:

1. Tên tổ chức: Công ty Cổ phần Thực phẩm Bích Chi

- Mã chứng khoán: BCF
- Địa chỉ: Số 45x1 Nguyễn Sinh Sắc, P. 2, TP. Sa Đéc, tỉnh Đồng Tháp
- Điện thoại liên hệ/Tel: 0277 3861 910 Fax: 0277 3864 674
- Email: [info@bichchi.com.vn](mailto:info@bichchi.com.vn) Website: [www.bichchi.com.vn](http://www.bichchi.com.vn)

2. Nội dung thông tin công bố:

- BCTC quý III/năm 2023
  - BCTC riêng (TCNY có công ty con);
  - BCTC hợp nhất (TCNY có công ty con);
  - BCTC tổng hợp (TCNY có đơn vị kế toán trực thuộc tổ chức bộ máy kế toán riêng).

- Các trường hợp thuộc diện phải giải trình nguyên nhân:

+ Tổ chức kiểm toán đưa ra ý kiến không phải là ý kiến chấp nhận toàn phần đối với BCTC (đối với BCTC được kiểm toán năm 2022):

Có  Không

Văn bản giải trình trong trường hợp tích có:

Có  Không

+ Lợi nhuận sau thuế trong kỳ báo cáo có sự chênh lệch trước và sau kiểm toán từ 5% trở lên, chuyển từ lỗ sang lãi hoặc ngược lại (đối với BCTC được kiểm toán năm 2022):

Có  Không



Văn bản giải trình trong trường hợp tích có:

Có

Không

+ Lợi nhuận sau thuế thu nhập doanh nghiệp tại báo cáo kết quả kinh doanh của kỳ báo cáo thay đổi từ 10% trở lên so với báo cáo cùng kỳ năm trước:

Có

Không

Văn bản giải trình trong trường hợp tích có:

Có

Không

+ Lợi nhuận sau thuế trong kỳ báo cáo bị lỗ, chuyển từ lãi ở báo cáo cùng kỳ năm trước sang lỗ ở kỳ này hoặc ngược lại:

Có

Không

Văn bản giải trình trong trường hợp tích có:

Có

Không

Thông tin này đã được công bố trên trang thông tin điện tử của công ty vào ngày: 18/ 10/2023 tại đường dẫn: [www.bichchi.com.vn](http://www.bichchi.com.vn) (mục Thông tin cổ đông/ Thông tin tài chính)

Chúng tôi xin cam kết các thông tin công bố trên đây là đúng sự thật và hoàn toàn chịu trách nhiệm trước pháp luật về nội dung các thông tin công bố.

**Tài liệu đính kèm:**

- BCTC Riêng Quý III/2023;
- Văn bản giải trình chênh lệch LNST chênh lệch hơn 10% so với LNST cùng kỳ năm 2022.

**Đại diện tổ chức**  
Người đại diện theo pháp luật  
(Ký, ghi rõ họ tên, chức vụ, đóng dấu)

**Tổng Giám Đốc**



**Phạm Thanh Bình**



**CÔNG TY CỔ PHẦN  
THỰC PHẨM BÍCH CHI**

**CỘNG HÒA XÃ HỘI CHỦ NGHĨA VIỆT NAM  
Độc lập - Tự do - Hạnh phúc**

Số: 69/BC.HĐQT

Đồng Tháp, ngày 17 tháng 10 năm 2023

V/v giải trình chênh lệch  
LNST Quý III năm 2023  
chênh lệch hơn 10% so với  
cùng kỳ năm 2022

**Kính gửi:** Ủy ban Chứng khoán Nhà nước  
Sở Giao dịch Chứng khoán Hà Nội

- Căn cứ Thông tư số 96/2020/TT-BTC ngày 16/11/2020 của Bộ Tài Chính về hướng dẫn công bố thông tin trên thị trường chứng khoán;
- Căn cứ Báo cáo Tài chính Quý III năm 2023 của Công ty Cổ phần Thực phẩm Bích Chi;

Công ty Cổ phần Thực phẩm Bích Chi xin giải trình về việc lợi nhuận sau thuế thu nhập doanh nghiệp Quý III năm 2023 giảm hơn 15% so với cùng kỳ năm 2022:

**Đơn vị: VNĐ**

		Lợi nhuận sau thuế TNDN	Chênh lệch giảm	%
<b>BCTC Riêng</b>	<b>Quý III/2022</b>	23.987.792.111	3.771.608.070	15,723%
	<b>Quý III/2023</b>	20.216.184.041		
<b>BCTC Hợp nhất</b>	<b>Quý III/2022)</b>	23.958.297.381	3.707.828.174	15,476%
	<b>Quý III/2023)</b>	20.250.469.207		

**Nguyên nhân:** Do doanh thu bán hàng của Công ty trong quý III năm 2023 giảm, giá nguyên vật liệu đầu vào tăng cao.

Trên đây là giải trình về lợi nhuận sau thuế TNDN Quý III năm 2023 giảm so với cùng kỳ 2022 của Công ty.

Trân trọng!

**ĐẠI DIỆN THEO PHÁP LUẬT**





**CÔNG TY CỔ PHẦN THỰC PHẨM BÍCH CHI**  
45X1, NGUYỄN SINH SẮC, PHƯỜNG 2, TP. SA ĐÉC, TỈNH ĐỒNG THÁP  
MÃ SỐ THUẾ : 1400371184

\*\*\*\*\*

# **BÁO CÁO TÀI CHÍNH RIÊNG QUÍ 3 NĂM 2023**

- Bảng cân đối kế toán
- Báo cáo kết quả hoạt động kinh doanh
- Báo cáo lưu chuyển tiền tệ
- Bảng thuyết minh báo cáo tài chính

Mẫu số: B 01a – DN

Mẫu số: B 02a – DN

Mẫu số: B 03a – DN

Mẫu số: B 09a – DN

Đơn vị: CÔNG TY CỔ PHẦN THỰC PHẨM BÍCH CHÌ

Địa chỉ: 45x1 Nguyễn Sinh Sắc, Phường 2, Thành Phố Sa Đéc, Tỉnh Đồng Tháp

Bảng cân đối kế toán (riêng) Quý 3 năm 2023

Mẫu số B 01a-DN

(Ban hành theo Thông tư số 200/2014/TT-BTC

Ngày 22/12/2014 của Bộ Tài Chính )

## BẢNG CÂN ĐỐI KẾ TOÁN

Cho kỳ kế toán Quý 3/2023 kết thúc ngày 30 tháng 09 năm 2023

Đơn vị tính: Đồng

TÀI SẢN	MÃ SỐ	TM	SỐ CUỐI KỲ	SỐ ĐẦU NĂM
(1)	(2)	(3)	(4)	(5)
<b>A - TÀI SẢN NGẮN HẠN</b>	<b>100</b>		<b>315.153.398.954</b>	<b>337.439.815.588</b>
<b>I. Tiền và các khoản tương đương tiền</b>	<b>110</b>	5.1	<b>53.303.867.051</b>	<b>64.044.184.021</b>
1. Tiền	111		31.803.867.051	28.844.184.021
2. Các khoản tương đương tiền	112		21.500.000.000	35.200.000.000
<b>II. Các khoản đầu tư tài chính ngắn hạn</b>	<b>120</b>	5.2.1	<b>96.428.832.000</b>	<b>89.550.000.000</b>
1. Chứng khoán kinh doanh	121			
2. Dự phòng giảm giá chứng khoán kinh doanh (*)	122			
3. Đầu tư nắm giữ đến ngày đáo hạn	123		96.428.832.000	89.550.000.000
<b>III. Các khoản phải thu</b>	<b>130</b>		<b>53.440.757.086</b>	<b>75.386.409.088</b>
1. Phải thu ngắn hạn của khách hàng	131	5.3	51.384.320.759	67.283.471.560
2. Trả trước cho người bán ngắn hạn	132	5.4	2.962.458.818	2.916.465.580
3. Phải thu nội bộ ngắn hạn	133			
4. Phải thu theo tiến độ kế hoạch hợp đồng xây dựng	134			
5. Phải thu về cho vay ngắn hạn	135			
5. Phải thu ngắn hạn khác	136	5.5	2.049.365.676	7.652.621.308
6. Dự phòng các khoản phải thu khó đòi (*)	137	5.6	(2.955.388.167)	(2.466.149.360)
<b>IV. Hàng tồn kho</b>	<b>140</b>		<b>106.536.485.332</b>	<b>105.075.039.881</b>
1. Hàng tồn kho	141	5.7	106.536.485.332	105.075.039.881
<b>V. Tài sản ngắn hạn khác</b>	<b>150</b>		<b>5.443.457.485</b>	<b>3.384.182.598</b>
1. Chi phí trả trước ngắn hạn	151	5.8.1	796.173.064	684.236.563
2. Thuế GTGT được khấu trừ	152		4.647.284.421	2.699.946.035
3. Thuế và các khoản khác phải thu của Nhà nước	153		-	-
<b>B - TÀI SẢN DÀI HẠN</b>	<b>200</b>		<b>136.558.020.395</b>	<b>114.438.909.133</b>
<b>I- Các khoản phải thu dài hạn</b>	<b>210</b>		<b>-</b>	<b>-</b>
<b>II. Tài sản cố định</b>	<b>220</b>		<b>68.547.590.021</b>	<b>75.593.720.853</b>
1. Tài sản cố định hữu hình	221	5.9	68.317.590.021	75.363.720.853
- Nguyên giá	222		257.439.096.767	249.814.861.235
- Giá trị hao mòn lũy kế (*)	223		(189.121.506.746)	(174.451.140.382)
2. Tài sản cố định thuê tài chính	224		-	-
- Nguyên giá	225		-	-
- Giá trị hao mòn lũy kế (*)	226		-	-
3. Tài sản cố định vô hình	227	5.10	230.000.000	230.000.000
- Nguyên giá	228		354.500.000	354.500.000
- Giá trị hao mòn lũy kế (*)	229		(124.500.000)	(124.500.000)
<b>IV. Tài sản dở dang dài hạn</b>	<b>240</b>	5.11	<b>17.769.698.695</b>	<b>6.988.099.538</b>
1. Chi phí sản xuất kinh doanh dở dang dài hạn	241		-	-
2. Chi phí xây dựng cơ bản dở dang	242		17.769.698.695	6.988.099.538
<b>V. Đầu tư tài chính dài hạn</b>	<b>250</b>		<b>50.000.000.000</b>	<b>31.430.000.000</b>
1. Đầu tư vào công ty con	251	5.2.2	50.000.000.000	31.430.000.000
<b>VI. Tài sản dài hạn khác</b>	<b>260</b>		<b>240.731.679</b>	<b>427.088.742</b>
1. Chi phí trả trước dài hạn	261	5.8.2	240.731.679	427.088.742
<b>TỔNG CỘNG TÀI SẢN (270 = 100 + 200)</b>	<b>270</b>		<b>451.711.419.349</b>	<b>451.878.724.721</b>




NGUỒN VỐN	MÃ SỐ	TM	SỐ CUỐI KỲ	SỐ ĐẦU NĂM
(1)	(2)	(3)	(4)	(5)
<b>C - NỢ PHẢI TRẢ</b>	<b>300</b>		<b>79.536.996.969</b>	<b>113.002.006.190</b>
<b>I. Nợ ngắn hạn</b>	<b>310</b>		<b>79.197.876.969</b>	<b>112.775.006.190</b>
1. Phải trả người bán ngắn hạn	311	5.12	9.654.109.435	12.081.113.400
2. Người mua trả tiền trước ngắn hạn	312	5.13	6.413.006.328	4.213.539.035
3. Thuế và các khoản phải nộp Nhà nước	313	5.14	8.857.457.626	4.771.679.420
4. Phải trả người lao động	314	5.15	4.760.720.273	13.099.397.043
5. Chi phí phải trả ngắn hạn	315	5.16.1		35.884.111
6. Phải trả nội bộ ngắn hạn	316			
7. Phải trả theo tiến độ kế hoạch hợp đồng xây dựng	317			
8. Doanh thu chưa thực hiện ngắn hạn	318			
9. Các khoản phải trả, phải nộp ngắn hạn khác	319	5.16.2	1.918.467.390	34.075.025.533
10. Vay và nợ thuê tài chính ngắn hạn	320	5.17	42.358.206.739	39.040.097.670
11. Dự phòng phải trả ngắn hạn	321			
12. Quỹ khen thưởng, phúc lợi	322	5.18	5.235.909.178	5.458.269.978
<b>II. Nợ dài hạn</b>	<b>330</b>		<b>339.120.000</b>	<b>227.000.000</b>
1. Phải trả người bán dài hạn	331		-	-
2. Người mua trả tiền trước dài hạn	332		-	-
3. Chi phí phải trả dài hạn	333		-	-
4. Phải trả nội bộ về vốn kinh doanh	334		-	-
5. Phải trả nội bộ dài hạn	335		-	-
6. Doanh thu chưa thực hiện dài hạn	336		-	-
7. Phải trả dài hạn khác	337		339.120.000	227.000.000
<b>D - VỐN CHỦ SỞ HỮU</b>	<b>400</b>	5.19	<b>372.174.422.380</b>	<b>338.876.718.531</b>
<b>I. Vốn chủ sở hữu</b>	<b>410</b>		<b>372.174.422.380</b>	<b>338.876.718.531</b>
1. Vốn đầu tư của chủ sở hữu	411		322.831.800.000	278.304.120.000
- Cổ phiếu phổ thông có quyền biểu quyết	411a		322.831.800.000	278.304.120.000
- Cổ phiếu ưu đãi	411b		-	-
2. Thặng dư vốn cổ phần	412		-	-
3. Quyền chọn chuyển đổi trái phiếu	413		-	-
4. Vốn khác của chủ sở hữu	414		-	-
5. Cổ phiếu quỹ (*)	415		-	-
6. Chênh lệch đánh giá lại tài sản	416		-	-
7. Chênh lệch tỷ giá hối đoái	417		-	-
8. Quỹ đầu tư phát triển	418		-	12.302.422.268
9. Quỹ hỗ trợ sắp xếp doanh nghiệp	419		-	-
10. Quỹ khác thuộc vốn chủ sở hữu	420		13.982.553.207	1.680.130.939
11. Lợi nhuận sau thuế chưa phân phối	421		35.360.069.173	46.590.045.324
- LNST chưa phân phối lũy kế đến cuối kỳ trước	421a		2.062.365.324	301.044.229
- LNST chưa phân phối kỳ này	421b		33.297.703.849	46.289.001.095
<b>TỔNG CỘNG NGUỒN VỐN (440 = 300 + 400)</b>	<b>440</b>		<b>451.711.419.349</b>	<b>451.878.724.721</b>

Lập, ngày 16 tháng 10 năm 2023

Người lập biểu

Kế toán trưởng

Tổng Giám đốc


Phan Thị Tuyết Sương

Trần Văn Thiệu

Phạm Thanh Bình



Đơn vị: CÔNG TY CỔ PHẦN THỰC PHẨM BÍCH CHÌ

Địa chỉ: 45x1 Nguyễn Sinh Sắc, Phường 2, Thành Phố Sa Đéc, Tỉnh Đồng Tháp  
Báo cáo kết quả hoạt động kinh doanh (riêng) Quý 3 năm 2023

Mẫu số B 02a - DN

(Ban hành theo Thông tư số 200/2014/TT-BTC Ngày 22/12/2014  
của Bộ Tài chính)

## BÁO CÁO KẾT QUẢ HOẠT ĐỘNG KINH DOANH GIỮA NIÊN ĐỘ

Cho kỳ kế toán Quý 3/2023 kết thúc ngày 30 tháng 09 năm 2023

ĐVT: Đồng


CHỈ TIÊU	Mã số	Thuyết minh	Quý 3		Lũy kế từ đầu năm đến cuối quý này	
			Năm 2023	Năm 2022	Năm 2023	Năm 2022
1	2	3	4	5	6	7
1. Doanh thu bán hàng và cung cấp dịch vụ	01	6.1.1	150.624.591.985	163.690.865.701	430.692.306.567	562.243.435.862
2. Các khoản giảm trừ doanh thu	02	6.1.2	2.252.733.324	2.199.326.076	6.922.719.150	8.326.452.826
3. Doanh thu thuần về bán hàng và cung cấp dịch vụ (10=01-02)	10		148.371.858.661	161.491.539.625	423.769.587.417	553.916.983.036
4. Giá vốn hàng bán	11	6.2	110.229.286.461	116.015.040.813	321.506.725.275	392.030.727.961
5. Lợi nhuận gộp về bán hàng và cung cấp dịch vụ (20=10-11)	20		38.142.572.200	45.476.498.812	102.262.862.142	161.886.255.075
6. Doanh thu hoạt động tài chính	21	6.3	1.742.430.506	1.615.642.126	7.857.290.607	8.270.695.262
Trong đó: + Thu lãi tiền gửi			707.073.497	417.166.402	4.544.850.943	3.868.800.808
+ C/L lãi tỷ giá ngoại tệ			1.035.357.009	1.198.475.724	3.312.439.664	4.401.894.454
7. Chi phí tài chính	22	6.4	644.704.251	823.274.146	2.461.433.333	1.965.179.288
Trong đó: + Chi phí lãi vay	23		298.856.028	287.756.668	1.243.371.444	740.946.359
+ C/L lỗ tỷ giá ngoại tệ			345.848.223	535.517.478	1.218.061.889	1.224.232.929
8. Chi phí bán hàng	25	6.5	8.784.761.935	14.195.195.761	28.625.925.648	44.329.738.499
9. Chi phí quản lý doanh nghiệp	26	6.6	5.616.989.871	5.724.102.424	18.543.567.681	17.092.680.211
10. Lợi nhuận thuần từ hoạt động kinh doanh (30=20+(21-22)-(25+26))	30		24.838.546.649	26.349.568.607	60.489.226.087	106.769.352.339
11. Thu nhập khác	31	6.7	566.218.750	3.826.731.352	1.779.773.791	15.027.255.114
12. Chi phí khác	32	6.8	76.382.298	100.084.949	178.527.911	223.491.208
13. Lợi nhuận khác (40=31-32)	40		489.836.452	3.726.646.403	1.601.245.880	14.803.763.906
14. Tổng lợi nhuận kế toán trước thuế (50=30+40)	50		25.328.383.101	30.076.215.010	62.090.471.967	121.573.116.245



CHỈ TIÊU	Mã số	Thuyết minh	Quý 3		Lũy kế từ đầu năm đến cuối quý này	
			Năm 2023	Năm 2022	Năm 2023	Năm 2022
1	2	3	4	5	6	7
15. Chi phí thuế TNDN hiện hành	51		5.112.199.060	6.088.422.899	12.651.178.118	23.920.412.185
16. Chi phí thuế TNDN hoãn lại	52					
17. Lợi nhuận sau thuế TNDN (60=50-51-52)	60		20.216.184.041	23.987.792.111	49.439.293.849	97.652.704.060
18. Lãi cơ bản trên cổ phiếu (*)	70	6.10	626	862	1.531	3.509

Lập, ngày 16 tháng 10 năm 2023

Người lập biểu



Phan Thị Tuyết Sương

Kế Toán Trưởng



Trần Văn Thiệu

Tổng Giám Đốc



Phạm Hạnh Bình





**BÁO CÁO LƯU CHUYỂN TIỀN TỆ GIỮA NIÊN ĐỘ**

Cho kỳ kế toán Quý 3/2023 kết thúc ngày 30 tháng 09 năm 2023

( Theo phương pháp trực tiếp )

Đơn vị tính: Đồng

CHỈ TIÊU	Mã số	Thuyết minh	Lũy kế từ đầu năm đến cuối quý này	
			NĂM 2023	NĂM 2022
1	2	3	4	5
<b>I. LƯU CHUYỂN TIỀN TỪ HOẠT ĐỘNG KINH DOANH</b>				
1. Tiền thu từ bán hàng, cung cấp dịch vụ và doanh thu khác	01		159.128.845.183	189.698.185.496
2. Tiền chi trả cho người cung cấp hàng hóa và dịch vụ	02		(70.603.167.279)	(106.094.978.146)
3. Tiền chi trả cho người lao động	03		(16.958.580.197)	(21.955.376.430)
4. Tiền lãi vay đã trả	04		(399.083.648)	(287.756.668)
5. Tiền thu nhập doanh nghiệp đã nộp	05		(3.771.673.709)	-
6. Tiền thu khác từ hoạt động kinh doanh	06		5.755.444.592	9.230.934.362
7. Tiền chi khác cho hoạt động kinh doanh	07		(5.854.443.623)	(6.077.849.921)
<b>Lưu chuyển tiền thuần từ hoạt động kinh doanh</b>	<b>20</b>		<b>67.297.341.319</b>	<b>64.513.158.693</b>
<b>II. LƯU CHUYỂN TIỀN TỪ HOẠT ĐỘNG ĐẦU TƯ</b>				
1. Tiền chi để mua sắm, xây dựng TSCĐ và các tài sản dài hạn khác	21		(981.829.357)	(1.386.795.256)
2. Tiền thu từ thanh lý, nhượng bán TSCĐ và các tài sản dài hạn khác	22		-	-
3. Tiền chi cho vay, mua các công cụ nợ của đơn vị khác	23		(36.598.832.000)	(30.800.000.000)
4. Tiền thu hồi cho vay, bán lại các công cụ nợ của đơn vị khác	24		26.440.000.000	39.250.000.000
5. Tiền chi đầu tư góp vốn vào các đơn vị khác	25		-	(20.000.000.000)
6. Tiền thu hồi đầu tư góp vốn vào đơn vị khác	26		-	-
7. Tiền thu lãi cho vay, cổ tức và lợi nhuận được chia	27		1.434.309.798	565.660.649
<b>Lưu chuyển tiền thuần từ hoạt động đầu tư</b>	<b>30</b>		<b>(9.706.351.559)</b>	<b>(12.371.134.607)</b>
<b>III. LƯU CHUYỂN TIỀN TỪ HOẠT ĐỘNG TÀI CHÍNH</b>				
1. Tiền thu từ phát hành cổ phiếu, nhận vốn góp của chủ sở hữu	31			
2. Tiền chi trả vốn góp cho các chủ sở hữu, mua lại cổ phiếu của Doanh nghiệp đã phát hành	32			
3. Tiền vay ngắn hạn, dài hạn nhận được	33			
4. Tiền chi trả nợ gốc vay	34		(20.089.605.195)	(48.783.008.490)
5. Tiền chi trả nợ thuê tài chính	35		-	-
6. Cổ tức, lợi nhuận đã trả cho chủ sở hữu	36		(15.335.401.750)	(26.440.502.250)
<b>Lưu chuyển tiền thuần từ hoạt động tài chính</b>	<b>40</b>		<b>(35.425.006.945)</b>	<b>(75.223.510.740)</b>
<b>Lưu chuyển tiền thuần trong kỳ (50=20+30+40)</b>	<b>50</b>		<b>22.165.982.815</b>	<b>(23.081.486.654)</b>
<b>Tiền và tương đương tiền đầu kỳ</b>	<b>60</b>		<b>31.137.884.236</b>	<b>48.413.876.736</b>
Ảnh hưởng của thay đổi tỷ giá hối đoái quy đổi ngoại tệ	61			285.362.404
<b>Tiền và tương đương tiền cuối kỳ (70=50+60+61)</b>	<b>70</b>	5.1	<b>53.303.867.051</b>	<b>25.617.752.486</b>

Lập, ngày 16 tháng 10 năm 2023

Người lập biểu

Kế Toán Trưởng

Tổng Giám đốc

Phan Thị Tuyết Sương

Trần Văn Thiều



Phạm Đình Bình

## THUYẾT MINH BÁO CÁO TÀI CHÍNH

### Cho kỳ kế toán Quý 3/2023 kết thúc ngày 30 tháng 09 năm 2023

Thuyết minh này là một bộ phận không thể tách rời và phải được đọc kèm với Báo cáo tài chính (riêng) Quý 3 năm 2023, kết thúc ngày 30 tháng 09 năm 2023

#### 1. ĐẶC ĐIỂM HOẠT ĐỘNG

##### 1.1 Hình thức sở hữu vốn

Công ty Cổ phần Thực phẩm Bích Chi (sau đây gọi tắt là "Công ty") là công ty cổ phần.

##### 1.2 Lĩnh vực kinh doanh

Lĩnh vực kinh doanh của Công ty là sản xuất công nghiệp; kinh doanh thương mại và dịch vụ.

##### 1.3 Ngành nghề kinh doanh

Hoạt động kinh doanh chính của Công ty là:

- Sản xuất chế biến lương thực thực phẩm;

##### 1.4 Chu kỳ sản xuất, kinh doanh thông thường

Chu kỳ sản xuất, kinh doanh thông thường của Công ty không quá 12 tháng.

##### 1.5 Cấu trúc Công ty

###### Công ty con

Tên Công ty	Địa chỉ	Hoạt động kinh doanh chính
Công ty TNHH Thực Phẩm Bích Chi 2	Cụm Công nghiệp Cái Tàu Hạ - An Nhơn, Thị trấn Cái Tàu Hạ, huyện Châu Thành, tỉnh Đồng Tháp	Sản xuất chế biến lương thực thực phẩm

###### Các đơn vị trực thuộc không có tư cách pháp nhân hạch toán phụ thuộc

Tên đơn vị	Địa chỉ
Kho - Công ty Cổ phần Thực phẩm Bích Chi	Số 81-83-85-87. Đường số 2, KDC Tân Nhựt, Xã Tân Nhựt, Huyện Bình Chánh, TP.HCM. (KDC Amazing City)

##### 1.6 Tuyên bố về khả năng so sánh thông tin trên Báo cáo tài chính

Các số liệu trên báo cáo tài chính cho năm tài chính kết thúc 30/09/2023 so sánh được với số liệu tương ứng của năm trước.

##### 1.7 Nhân viên

Tại ngày 30 tháng 09 năm 2023, tổng số nhân viên của Công ty là 810 người, số đầu năm 870 nhân viên

## 2. NĂM TÀI CHÍNH, ĐƠN VỊ TIỀN TỆ SỬ DỤNG TRONG KẾ TOÁN

### 2.1 Năm tài chính

Năm tài chính của Công ty bắt đầu từ ngày 01 tháng 01 và kết thúc vào ngày 31 tháng 12 hàng năm.

### 2.2 Đơn vị tiền tệ sử dụng trong kế toán

Đơn vị tiền tệ sử dụng trong kế toán là Đồng Việt Nam (VND) do việc thu, chi chủ yếu được thực hiện bằng đơn vị tiền tệ VND.

## 3. CHUẨN MỰC VÀ CHẾ ĐỘ KẾ TOÁN ÁP DỤNG

### 3.1 Chuẩn mực và chế độ kế toán áp dụng

Công ty áp dụng Chế độ kế toán doanh nghiệp.

Công ty áp dụng các chuẩn mực kế toán, Chế độ kế toán doanh nghiệp Việt Nam được hướng dẫn tại Thông tư số 200/2014/TT-BTC ngày 22 tháng 12 năm 2014 và các Thông tư hướng dẫn thực hiện Chuẩn mực kế toán của Bộ tài chính trong việc lập và trình bày Báo cáo tài chính.

### 3.2 Tuyên bố về việc tuân thủ Chuẩn mực kế toán và Chế độ kế toán

Ban Tổng Giám đốc đảm bảo đã tuân thủ yêu cầu của các chuẩn mực kế toán, Chế độ kế toán doanh nghiệp Việt Nam được hướng dẫn tại Thông tư số 200/2014/TT-BTC ngày 22 tháng 12 năm 2014 cũng như các Thông tư hướng dẫn thực hiện chuẩn mực kế toán của Bộ Tài chính trong việc lập và trình bày báo cáo tài chính.

### 3.3 Hình thức kế toán áp dụng

Chứng từ ghi sổ (trên máy vi tính)

## 4. CÁC CHÍNH SÁCH KẾ TOÁN ÁP DỤNG

### 4.1 Cơ sở lập báo cáo tài chính

Báo cáo tài chính được lập trên cơ sở kế toán dồn tích (trừ các thông tin liên quan đến các luồng tiền).

### 4.2 Các giao dịch bằng ngoại tệ

Các giao dịch phát sinh bằng ngoại tệ được chuyển đổi theo tỷ giá tại ngày phát sinh giao dịch. Số dư các khoản mục tiền tệ có gốc ngoại tệ tại ngày kết thúc năm tài chính được qui đổi theo tỷ giá tại ngày này.

Chênh lệch tỷ giá phát sinh trong năm từ các giao dịch bằng ngoại tệ được ghi nhận vào doanh thu hoạt động tài chính hoặc chi phí tài chính. Chênh lệch tỷ giá do đánh giá lại các khoản mục tiền tệ có gốc ngoại tệ tại ngày kết thúc năm tài chính sau khi bù trừ chênh lệch tăng và chênh lệch giảm được ghi nhận vào doanh thu hoạt động tài chính hoặc chi phí tài chính.

Tỷ giá sử dụng để qui đổi các giao dịch phát sinh bằng ngoại tệ là tỷ giá giao dịch thực tế tại thời điểm phát sinh giao dịch. Tỷ giá giao dịch thực tế đối với các giao dịch bằng ngoại tệ được xác định như sau:

3711  
NGT  
JC PH  
HCH  
T. ĐỒ

- Tỷ giá giao dịch thực tế khi mua bán ngoại tệ (hợp đồng mua bán ngoại tệ giao ngay, hợp đồng kỳ hạn, hợp đồng tương lai, hợp đồng quyền chọn, hợp đồng hoán đổi): tỷ giá ký kết trong hợp đồng mua, bán ngoại tệ giữa Công ty và ngân hàng.
- Nếu hợp đồng không quy định tỷ giá thanh toán:
- + Đối với nợ phải thu: tỷ giá mua của ngân hàng thương mại nơi Công ty chỉ định khách hàng thanh toán tại thời điểm giao dịch phát sinh.
- + Đối với nợ phải trả: tỷ giá bán của ngân hàng thương mại nơi Công ty dự kiến giao dịch tại thời điểm giao dịch phát sinh.
- + Đối với các giao dịch mua sắm tài sản hoặc các khoản chi phí được thanh toán ngay bằng ngoại tệ (không qua các tài khoản phải trả): Tỷ giá mua của ngân hàng thương mại nơi Công ty thực hiện thanh toán.

Tỷ giá sử dụng để đánh giá lại số dư các khoản mục tiền tệ có gốc ngoại tệ vào ngày kết thúc kỳ tài chính được xác định theo nguyên tắc sau:

- Đối với các khoản ngoại tệ gửi ngân hàng: tỷ giá mua ngoại tệ của ngân hàng nơi Công ty mở tài khoản ngoại tệ.
- Đối với các khoản ngoại tệ vay ngân hàng: tỷ giá bán ngoại tệ của ngân hàng nơi Công ty mở tài khoản ngoại tệ.
- Đối với các khoản mục tiền tệ có gốc ngoại tệ được phân loại là tài sản khác: tỷ giá mua ngoại tệ của Ngân hàng Thương mại Cổ phần Ngoại thương Việt Nam - Chi nhánh Đồng Tháp (Ngân hàng Công ty thường xuyên có giao dịch).
- Đối với các khoản mục tiền tệ có gốc ngoại tệ được phân loại là nợ phải trả: tỷ giá bán ngoại tệ của Ngân hàng Công ty thường xuyên có giao dịch.

#### 4.3 Tiền và các khoản tương đương tiền

Tiền bao gồm tiền mặt, tiền gửi ngân hàng không kỳ hạn và tiền đang chuyển. Các khoản tương đương tiền là các khoản đầu tư ngắn hạn có thời hạn thu hồi không quá 3 tháng kể từ ngày đầu tư, có khả năng chuyển đổi dễ dàng thành một lượng tiền xác định và không có rủi ro trong việc chuyển đổi thành tiền tại thời điểm báo cáo.

#### 4.4 Các khoản đầu tư tài chính

##### **Các khoản đầu tư nắm giữ đến ngày đáo hạn**

Khoản đầu tư được phân loại là nắm giữ đến ngày đáo hạn khi Công ty có ý định và khả năng giữ đến ngày đáo hạn. Các khoản đầu tư nắm giữ đến ngày đáo hạn là các khoản tiền gửi ngân hàng có kỳ hạn.

Các khoản đầu tư nắm giữ đến ngày đáo hạn được ghi nhận ban đầu theo giá gốc bao gồm giá mua và các chi phí liên quan đến giao dịch mua các khoản đầu tư. Sau khi nhận ban đầu, các khoản đầu tư này được ghi nhận theo giá trị có thể thu hồi. Thu nhập lãi từ các khoản đầu tư nắm giữ đến ngày đáo hạn sau ngày mua được ghi nhận trên Báo cáo kết quả hoạt động kinh doanh trên cơ sở dự thu. Lãi được hưởng trước khi Công ty nắm giữ được ghi giảm trừ vào giá gốc tại thời điểm mua.

Khi có các bằng chứng chắc chắn cho thấy một phần hoặc toàn bộ khoản đầu tư có thể không thu hồi được và số tổn thất được xác định một cách đáng tin cậy thì tổn thất được ghi nhận vào chi phí tài chính trong năm và giảm trừ trực tiếp giá trị đầu tư.



### **Công ty con**

Công ty con là doanh nghiệp chịu sự kiểm soát của Công ty. Việc kiểm soát đạt được khi Công ty có khả năng kiểm soát các chính sách tài chính và hoạt động của doanh nghiệp nhận đầu tư nhằm thu được lợi ích kinh tế từ các hoạt động của doanh nghiệp đó.

### **Công ty liên kết**

Công ty liên kết là doanh nghiệp mà Công ty có ảnh hưởng đáng kể nhưng không có quyền kiểm soát đối với các chính sách tài chính và hoạt động. Ảnh hưởng đáng kể thể hiện ở quyền tham gia vào việc đưa ra các quyết định về chính sách tài chính và hoạt động của doanh nghiệp nhận đầu tư nhưng không kiểm soát các chính sách này.

Các khoản đầu tư vào công ty con được ghi nhận ban đầu theo giá gốc, bao gồm giá mua hoặc khoản góp vốn cộng các chi phí liên quan trực tiếp đến việc đầu tư. Trường hợp đầu tư bằng tài sản phi tiền tệ, giá trị khoản đầu tư được ghi nhận theo giá trị hợp lý của tài sản phi tiền tệ tại thời điểm phát sinh.

Cổ tức và lợi nhuận của các kỳ trước khi khoản đầu tư được mua được hạch toán giảm giá trị của chính khoản đầu tư đó. Cổ tức và lợi nhuận của các kỳ sau khi khoản đầu tư được mua được ghi nhận doanh thu tài chính. Cổ tức được nhận bằng cổ phiếu chỉ được theo dõi số lượng cổ phiếu tăng thêm, không ghi nhận giá trị cổ phiếu nhận được theo mệnh giá.

Dự phòng tổn thất cho các khoản đầu tư vào công ty con được trích lập khi công ty con bị lỗ với mức trích lập bằng chênh lệch giữa vốn góp thực tế của các bên tại công ty con và vốn chủ sở hữu thực có nhân với tỷ lệ góp vốn của Công ty so với tổng số vốn góp thực tế của các bên tại công ty con.

Tăng, giảm số dự phòng tổn thất đầu tư vào công ty con, liên kết cần phải trích lập tại ngày kết thúc năm tài chính và được ghi nhận vào chi phí tài chính.

## **4.5 Các khoản phải thu**

Các khoản nợ phải thu được trình bày theo giá trị ghi sổ trừ đi các khoản dự phòng phải thu khó đòi. Việc phân loại các khoản phải thu là phải thu khách hàng và phải thu khác được thực hiện theo nguyên tắc sau:

- Phải thu của khách hàng phản ánh các khoản phải thu mang tính chất thương mại phát sinh từ giao dịch có tính chất mua – bán giữa Công ty và người mua là đơn vị độc lập với Công ty.
- Phải thu khác phản ánh các khoản phải thu không có tính thương mại, không liên quan đến giao dịch mua – bán.

Dự phòng nợ phải thu khó đòi thể hiện phần giá trị dự kiến bị tổn thất do các khoản phải thu không được khách hàng thanh toán phát sinh đối với số dư các khoản phải thu tại thời điểm lập Bảng cân đối kế toán.

- 30% giá trị đối với khoản nợ phải thu quá hạn từ trên 06 tháng đến dưới 01 năm.
- 50% giá trị đối với khoản nợ phải thu quá hạn từ 01 đến dưới 02 năm.
- 70% giá trị đối với khoản nợ phải thu quá hạn từ 02 năm đến dưới 03 năm.
- 100% giá trị đối với khoản nợ phải thu quá hạn từ 03 năm trở lên.

Đối với nợ phải thu chưa quá hạn thanh toán nhưng khó có khả năng thu hồi: căn cứ vào dự kiến mức tổn thất để lập dự phòng.

Tăng, giảm số dư dự phòng nợ phải thu khó đòi cần phải trích lập tại ngày kết thúc năm tài chính được ghi nhận vào chi phí quản lý doanh nghiệp.

#### 4.6 Hàng tồn kho

Hàng tồn kho được ghi nhận theo giá gốc thấp hơn giá trị thuần có thể thực hiện được.

Giá gốc hàng tồn kho được xác định như sau:

- Nguyên vật liệu, hàng hóa: bao gồm chi phí mua và các chi phí liên quan trực tiếp khác phát sinh để có được hàng tồn kho ở địa điểm và trạng thái hiện tại.
- Thành phẩm: bao gồm chi phí nguyên vật liệu, nhân công trực tiếp và chi phí sản xuất chung có liên quan trực tiếp được phân bổ dựa trên mức độ hoạt động bình thường.
- Chi phí sản xuất kinh doanh dở dang: bao gồm chi phí nguyên vật liệu chính, chi phí nhân công trực tiếp và chi phí sản xuất chung có liên quan trực tiếp đến quá trình sản xuất sản phẩm.

Giá trị thuần có thể thực hiện được là giá bán ước tính của hàng tồn kho trong kỳ sản xuất, kinh doanh bình thường trừ chi phí ước tính để hoàn thành và chi phí ước tính cần thiết cho việc tiêu thụ chúng.

Giá trị hàng tồn kho được tính theo phương pháp bình quân gia quyền và được hạch toán theo phương pháp kê khai thường xuyên.

Dự phòng giảm giá hàng tồn kho được lập cho từng mặt hàng tồn kho có giá gốc lớn hơn giá trị thuần có thể thực hiện được. Đối với dịch vụ cung cấp dở dang, việc lập dự phòng giảm giá được tính theo từng loại dịch vụ có mức giá riêng biệt. Tăng, giảm số dư dự phòng giảm giá hàng tồn kho cần phải trích lập tại ngày kết thúc năm tài chính được ghi nhận vào giá vốn hàng bán.

#### 4.7 Chi phí trả trước

Chi phí trả trước bao gồm các chi phí thực tế đã phát sinh nhưng có liên quan đến kết quả hoạt động sản xuất kinh doanh của nhiều kỳ kế toán. Chi phí trả trước của Công ty chủ yếu gồm chi phí sau:

##### **Công cụ, dụng cụ**

Các công cụ, dụng cụ đã đưa vào sử dụng được phân bổ vào chi phí theo phương pháp đường thẳng với thời gian phân bổ không quá 3 năm.

#### 4.8 Tài sản cố định hữu hình

Tài sản cố định hữu hình được thể hiện theo nguyên giá trừ hao mòn lũy kế. Nguyên giá tài sản cố định hữu hình bao gồm toàn bộ các chi phí mà Công ty phải bỏ ra để có được tài sản cố định tính đến thời điểm đưa tài sản đó vào trạng thái sẵn sàng sử dụng. Các chi phí phát sinh sau ghi nhận ban đầu chỉ được ghi tăng nguyên giá tài sản cố định nếu các chi phí này chắc chắn làm tăng lợi ích kinh tế trong tương lai do sử dụng tài sản đó. Các chi phí phát sinh không thỏa mãn điều kiện trên được ghi nhận là chi phí sản xuất, kinh doanh trong năm.

Khi tài sản cố định hữu hình được bán hay thanh lý, nguyên giá và giá trị hao mòn lũy kế được xóa sổ và lãi, lỗ phát sinh do thanh lý được ghi nhận vào thu nhập hay chi phí trong năm. Tài sản cố định hữu hình được khấu hao theo phương pháp đường thẳng dựa trên thời gian hữu dụng ước tính.





Tài sản cố định hữu hình được khấu hao theo phương pháp đường thẳng dựa trên thời gian hữu dụng ước tính. Số năm khấu hao của các loại tài sản cố định hữu hình như sau:

<u>Loại tài sản cố định</u>	<u>Thời gian (năm)</u>
Nhà cửa, vật kiến trúc	04 - 30
Máy móc thiết bị	03 - 10
Phương tiện vận tải, thiết bị truyền dẫn	04 - 10
Thiết bị, dụng cụ quản lý	05
Tài sản cố định khác	

#### **Tài sản cố định thuê tài chính**

Bất động sản đầu tư là quyền sử dụng đất, nhà, một phần của nhà hoặc cơ sở hạ tầng thuộc sở hữu của Công ty hay thuê tài chính được sử dụng nhằm mục đích thu lợi từ việc cho thuê hoặc chờ tăng giá. Bất động sản đầu tư được thể hiện theo nguyên giá trừ hao mòn lũy kế. Nguyên giá của bất động sản đầu tư là toàn bộ các chi phí mà Công ty phải bỏ ra hoặc giá trị hợp lý của các khoản đưa ra để trao đổi nhằm có được bất động sản đầu tư tính đến thời điểm mua hoặc xây dựng hoàn thành.

Các chi phí liên quan đến bất động sản đầu tư phát sinh sau ghi nhận ban đầu được ghi nhận vào chi phí, trừ khi chi phí này có khả năng chắc chắn làm cho bất động sản đầu tư tạo ra lợi ích kinh tế trong tương lai nhiều hơn mức hoạt động được đánh giá ban đầu thì được ghi tăng nguyên giá.

Khi bất động sản đầu tư được bán, nguyên giá và khấu hao lũy kế được xóa sổ và lãi, lỗ nào phát sinh được hạch toán vào thu nhập hay chi phí trong năm.

Việc chuyển từ bất động sản chủ sở hữu sử dụng hoặc hàng tồn kho thành bất động sản đầu tư chỉ khi chủ sở hữu chấm dứt sử dụng tài sản đó và bắt đầu cho bên khác thuê hoạt động hoặc khi kết thúc giai đoạn xây dựng. Việc chuyển từ bất động sản đầu tư sang bất động sản chủ sở hữu sử dụng hay hàng tồn kho chỉ khi chủ sở hữu bắt đầu sử dụng tài sản này hoặc bắt đầu triển khai cho mục đích bán. Việc chuyển từ bất động sản đầu tư sang bất động sản chủ sở hữu sử dụng hoặc hàng tồn kho không làm thay đổi nguyên giá hay giá trị còn lại của bất động sản tại ngày chuyển đổi.

Bất động sản đầu tư sử dụng để cho thuê được khấu hao theo phương pháp đường thẳng dựa trên thời gian hữu dụng ước tính. Số năm khấu hao của bất động sản đầu tư như sau:

#### **Loại tài sản**

Nhà cửa, vật kiến trúc

#### **4.9 Tài sản cố định vô hình**

Tài sản cố định vô hình được thể hiện theo nguyên giá trừ hao mòn lũy kế.

Nguyên giá tài sản cố định vô hình bao gồm toàn bộ các chi phí mà Công ty phải bỏ ra để có được tài sản cố định tính đến thời điểm đưa tài sản đó vào trạng thái sẵn sàng sử dụng. Chi phí liên quan đến tài sản cố định vô hình phát sinh sau khi ghi nhận ban đầu được ghi nhận là chi phí sản xuất, kinh doanh trong kỳ trừ khi các chi phí này gắn liền với một tài sản cố định vô hình cụ thể và làm tăng lợi ích kinh tế từ các tài sản này.

Khi tài sản cố định hữu hình được bán hay thanh lý, nguyên giá và giá trị hao mòn lũy kế được xóa sổ và lãi, lỗ phát sinh do thanh lý được ghi nhận vào thu nhập hay chi phí trong năm.

Tài sản cố định vô hình của Công ty bao gồm:

### **Quyền sử dụng đất**

Quyền sử dụng đất là toàn bộ các chi phí thực tế Công ty đã chi ra có liên quan trực tiếp tới đất sử dụng, bao gồm: tiền chi ra để có quyền sử dụng đất, chi phí cho đền bù, giải phóng mặt bằng, san lấp mặt bằng, lệ phí trước bạ,... Quyền sử dụng đất được khấu hao phương pháp đường thẳng theo thời gian ghi trên quyền sử dụng đất, quyền sử dụng đất không xác định thời hạn không được tính khấu hao.

### **Chương trình phần mềm**

Chi phí liên quan đến các chương trình phần mềm máy tính không phải là một bộ phận gắn kết với phần cứng có liên quan được vốn hoá. Nguyên giá của phần mềm máy tính là toàn bộ các chi phí mà Công ty đã chi ra tính đến thời điểm đưa phần mềm vào sử dụng. Phần mềm máy tính được khấu hao theo phương pháp đường thẳng trong 03 năm.

#### **4.10 Chi phí xây dựng cơ bản dở dang**

Chi phí xây dựng cơ bản dở dang phản ánh các chi phí liên quan trực tiếp (bao gồm cả chi phí lãi vay có liên quan phù hợp với chính sách kế toán của Công ty) đến các tài sản đang trong quá trình xây dựng, máy móc thiết bị đang lắp đặt để phục vụ cho mục đích sản xuất, cho thuê và quản lý cũng như chi phí liên quan đến việc sửa chữa tài sản cố định đang thực hiện. Các tài sản này được ghi nhận theo giá gốc và không được tính khấu hao.

#### **4.11 Các khoản nợ phải trả**

Các khoản nợ phải trả được ghi nhận cho số tiền phải trả trong tương lai liên quan đến hàng hóa và dịch vụ đã nhận được.

Việc phân loại các khoản phải trả là phải trả người bán và phải trả khác được thực hiện theo nguyên tắc

- Phải trả người bán phản ánh các khoản phải trả mang tính chất thương mại phát sinh từ giao dịch mua hàng hóa, dịch vụ, tài sản và người bán là đơn vị độc lập với Công ty, bao gồm cả các khoản phải trả khi nhập khẩu thông qua người nhận ủy thác.
- Chi phí phải trả phản ánh các khoản phải trả cho hàng hóa, dịch vụ đã nhận được từ người bán hoặc đã cung cấp cho người mua nhưng chưa chi trả do chưa có hóa đơn hoặc chưa đủ hồ sơ, tài liệu kế toán và các khoản phải trả cho người lao động về tiền lương nghỉ phép, các khoản chi phí sản xuất, kinh doanh phải trích trước.
- Phải trả khác phản ánh các khoản phải trả không có tính thương mại, không liên quan đến giao dịch mua, bán, cung cấp hàng hóa dịch vụ.

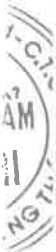
#### **4.12 Vốn chủ sở hữu**

##### **Vốn góp của chủ sở hữu**

Vốn góp của chủ sở hữu được ghi nhận theo số vốn thực tế đã góp của các cổ đông.

##### **Vốn khác của chủ sở hữu**

Vốn khác được hình thành do bổ sung từ kết quả hoạt động kinh doanh, đánh giá lại tài sản và giá trị còn lại giữa giá trị hợp lý của các tài sản được tặng, biếu, tài trợ sau khi trừ các khoản thuế phải nộp (nếu có) liên quan đến các tài sản này.



#### 4.13 Phân phối lợi nhuận

Lợi nhuận sau thuế thu nhập doanh nghiệp được phân phối cho các cổ đông sau khi đã trích lập các quỹ theo Điều lệ của Công ty cũng như các quy định của pháp luật và đã được Đại hội đồng cổ đông phê duyệt.

Việc phân phối lợi nhuận cho các cổ đông được cân nhắc đến các khoản mục phi tiền tệ nằm trong lợi nhuận sau thuế chưa phân phối có thể ảnh hưởng đến luồng tiền và khả năng chi trả cổ tức như lãi do đánh giá lại tài sản mang đi góp vốn, lãi do đánh giá lại các khoản mục tiền tệ, các công cụ tài chính và các khoản mục phi tiền tệ khác.

Phân phối lợi nhuận được ghi nhận là nợ phải trả khi được Đại hội đồng cổ đông phê duyệt.

#### 4.14 Ghi nhận doanh thu và thu nhập

##### **Doanh thu bán hàng hoá**

Doanh thu bán hàng hóa được ghi nhận khi đồng thời thỏa mãn các điều kiện sau:

- Công ty đã chuyển giao phần lớn rủi ro và lợi ích gắn liền với quyền sở hữu sản phẩm hoặc hàng hóa cho người mua.
- Công ty không còn nắm giữ quyền quản lý hàng hóa như người sở hữu hàng hóa hoặc quyền kiểm soát hàng hóa.
- Doanh thu được xác định tương đối chắc chắn.
- Công ty đã thu được hoặc sẽ thu được lợi ích kinh tế từ giao dịch bán hàng.
- Xác định được chi phí liên quan đến giao dịch bán hàng.

##### **Doanh thu cung cấp dịch vụ**

Doanh thu của giao dịch cung cấp dịch vụ được ghi nhận khi kết quả của giao dịch đó được xác định một cách đáng tin cậy. Trường hợp dịch vụ được thực hiện trong nhiều kỳ thì doanh thu được ghi nhận trong năm được căn cứ vào kết quả phân công việc đã hoàn thành vào ngày kết thúc năm tài chính. Kết quả của giao dịch cung cấp dịch vụ được xác định khi thỏa mãn tất cả các điều kiện sau:

- Doanh thu được xác định tương đối chắc chắn.
- Có khả năng thu được lợi ích kinh tế từ giao dịch cung cấp dịch vụ đó.
- Xác định được phân công việc đã hoàn thành vào ngày kết thúc năm tài chính.
- Xác định được chi phí phát sinh cho giao dịch và chi phí để hoàn thành giao dịch cung cấp dịch vụ đó.

##### **Doanh thu cho thuê tài sản hoạt động**

Doanh thu chi thuê tài sản hoạt động được ghi nhận theo phương pháp đường thẳng trong suốt thời gian chi thuê. Tiền cho thuê nhận trước của nhiều kỳ được phân bổ vào doanh thu phù hợp với thời gian cho thuê.

##### **Tiền lãi**

Tiền lãi được ghi nhận trên cơ sở dồn tích, được xác định trên số dư các tài khoản tiền gửi và lãi suất thực tế từng thời kỳ.

#### 4.15 Các khoản giảm trừ doanh thu

Các khoản giảm trừ doanh thu bao gồm chiết khấu thương mại, hàng bán bị trả lại, giảm giá hàng bán phát sinh cùng kỳ tiêu thụ sản phẩm dịch vụ được điều chỉnh giảm doanh thu của kỳ phát sinh.

Trường hợp sản phẩm, dịch vụ đã tiêu thụ từ các năm trước, đến năm nay mới phát sinh chiết khấu thương mại, hàng bán bị trả lại, giảm giá hàng bán thì được ghi giảm doanh thu theo nguyên tắc:

- Nếu khoản chiết khấu thương mại, hàng bán bị trả lại, giảm giá hàng bán phát sinh trước thời điểm phát hành Báo cáo tài chính: ghi giảm doanh thu trên Báo cáo tài chính của năm nay.
- Nếu khoản chiết khấu thương mại, hàng bán bị trả lại, giảm giá hàng bán phát sinh sau thời điểm phát hành Báo cáo tài chính: ghi giảm doanh thu trên Báo cáo tài chính của năm sau.

#### 4.16 Chi phí đi vay

Chi phí đi vay bao gồm lãi tiền vay và các chi phí khác phát sinh liên quan trực tiếp đến các khoản vay.

Chi phí đi vay được ghi nhận vào chi phí khi phát sinh.

Đối với các khoản vốn vay chung trong đó có sử dụng cho mục đích đầu tư xây dựng hoặc sản xuất tài sản dở dang thì chi phí đi vay vốn hóa được xác định theo tỷ lệ vốn hóa đối với chi phí lũy kế bình quân gia quyền phát sinh cho việc đầu tư xây dựng cơ bản hoặc sản xuất tài sản đó. Tỷ lệ vốn hóa được tính theo tỷ lệ lãi suất bình quân gia quyền của các khoản vay chưa trả trong năm, ngoại trừ các khoản vay riêng biệt phục vụ cho mục đích hình thành một tài sản cụ thể.

#### 4.17 Các khoản chi phí

Chi phí là những khoản làm giảm lợi ích kinh tế được ghi nhận tại thời điểm giao dịch phát sinh hoặc khi có khả năng tương đối chắc chắn sẽ phát sinh trong tương lai không phân biệt đã chi tiền hay chưa.

Các khoản chi phí và khoản doanh thu do nó tạo ra phải được ghi nhận đồng thời theo nguyên tắc phù hợp. Trong trường hợp nguyên tắc phù hợp xung đột với nguyên tắc thận trọng, chi phí được ghi nhận căn cứ vào bản chất và quy định của các chuẩn mực kế toán để đảm bảo phản ánh giao dịch một cách trung thực, hợp lý.

#### 4.18 Thuế thu nhập doanh nghiệp

Chi phí thuế thu nhập doanh nghiệp trong kỳ là thuế thu nhập doanh nghiệp hiện hành.

##### **Thuế thu nhập hiện hành**

Thuế thu nhập hiện hành là khoản thuế được tính dựa trên thu nhập tính thuế. Thu nhập tính thuế chênh lệch so với lợi nhuận kế toán là do điều chỉnh các chi phí không được trừ cũng như điều chỉnh các khoản thu nhập không phải chịu thuế và các khoản lỗ được chuyển.

Các báo cáo thuế của Công ty sẽ được kiểm tra bởi cơ quan thuế. Do sự áp dụng của luật thuế cho từng loại nghiệp vụ và việc giải thích, hiểu cũng như chấp thuận theo nhiều cách khác nhau nên số liệu của báo cáo tài chính có thể sẽ khác với số liệu của cơ quan thuế.

Trong năm, Công ty áp dụng mức thuế suất thuế TNDN là 20%.

#### 4.19 Bên liên quan

Các bên được coi là liên quan nếu một bên có khả năng kiểm soát hoặc có ảnh hưởng đáng kể đối với bên kia trong việc ra quyết định các chính sách tài chính và hoạt động. Các bên cũng được xem là bên liên quan nếu cùng chịu sự kiểm soát chung hay chịu ảnh hưởng đáng kể chung.

Trong việc xem xét các mối quan hệ của các bên liên quan, bản chất của các mối quan hệ được chú trọng nhiều hơn hình thức pháp lý.

Các đối tượng sau đây được xem là các bên có liên quan:

##### **Tên đối tượng**

##### **Quan hệ**

Thành viên Hội đồng Quản trị, Ban Tổng Giám đốc

Thành viên chủ chốt

**CÔNG TY CỔ PHẦN THỰC PHẨM BÍCH CHI**

Địa chỉ: 45x1 Nguyễn Sinh Sắc, phường 2, Tp.Sa Đéc, Tỉnh Đồng Tháp  
Thuyết minh báo cáo tài chính (riêng) Quý 3 năm 2023

Mẫu số B 09a – DN  
(Ban hành theo Thông tư số 200/2014/TT-BTC ngày  
22/12/2014 của Bộ Tài chính)

**5. THÔNG TIN BỔ SUNG CHO CÁC KHOẢN MỤC TRÌNH BÀY TRONG BẢNG CÂN ĐỐI KẾ TOÁN**

5.1 Tiền và các khoản tương đương tiền	30/09/2023	01/01/2023
	VND	VND
Tiền mặt	254.250.937	373.081.702
Tiền gửi ngân hàng không kỳ hạn	31.549.616.114	28.471.102.319
Tiền gửi ngân hàng - VND	7.012.547.277	8.580.515.104
Tiền gửi ngân hàng - USD	24.537.068.837	19.890.587.215
Các khoản tiền gửi có kỳ hạn dưới 3 tháng	21.500.000.000	35.200.000.000
	<b>53.303.867.051</b>	<b>64.044.184.021</b>

Chi tiết số dư các khoản tiền bằng ngoại tệ, ngày 30 tháng 09 năm 2023

	Gốc ngoại tệ	Tương đương VND
Tiền gửi ngân hàng - GBP	165,15	4.841.151
Tiền gửi ngân hàng - EURO	33,08	832.927
Tiền gửi ngân hàng - USD	1.067.471,42	24.531.394.759
	<b>1.067.669,65</b>	<b>24.537.068.837</b>

**5.2 Các khoản đầu tư**

Các khoản đầu tư tài chính của Công ty bao gồm đầu tư nắm giữ đến ngày đáo hạn, đầu tư vào công ty con. Thông tin về các khoản đầu tư tài chính của Công ty như sau:

**5.2.1 Đầu tư nắm giữ đến ngày đáo hạn ngắn hạn**

	30/09/2023		01/01/2023	
	Giá gốc VND	Giá trị ghi sổ VND	Giá gốc VND	Giá trị ghi sổ VND
Tiền gửi có kỳ hạn	88.080.000.000	88.080.000.000	89.550.000.000	89.550.000.000
Tiền cho vay	8.348.832.000	8.348.832.000		
<b>Cộng:</b>	<b>96.428.832.000</b>	<b>96.428.832.000</b>	<b>0</b>	<b>89.550.000.000</b>

Số dư tiền gửi có kỳ hạn ngắn hạn tại ngày 30 tháng 06 năm 2023 là khoản tiền gửi có kỳ hạn từ 6 và 12 tháng, lãi suất từ 5,6%-9,5%/năm tại Ngân hàng TMCP Sài Gòn - Chi nhánh Đồng Tháp, Ngân hàng Sài Gòn Thương Tín - Chi nhánh Đồng Tháp, Ngân hàng TNHH MTV Hong Leong Việt Nam, Ngân hàng TMCP Á Châu, Ngân hàng Vietbank CN Sa Đéc, Ngân hàng Vietcombank - CN Đồng Tháp - PGD Sa Đéc."

Tại ngày 30 tháng 9 năm 2023, số dư tiền gửi ngân hàng có kỳ hạn đã cầm cố, thế chấp bảo đảm các khoản vay của Công ty với giá trị tối thiểu là 4.500.000.000 VND (tại ngày 31/12/2022 là 4.500.000.000 VND).

Tại ngày 30 tháng 9 năm 2023, số dư tiền cho Công ty TNHH TP Bích Chi 2 vay theo hợp đồng số 01/BC-BC2 ngày 28/08/2023 với thuế suất 10%/1 năm số tiền vay: 8.348.832.000 VND (tại ngày 31/12/2022 là 0 VND).

**5.2.2 Đầu tư tài chính dài hạn**

	Giá gốc VND	30/09/2023		Giá gốc VND	01/01/2023	
		Dự phòng VND	Giá trị hợp lý VND		Dự phòng VND	Giá trị hợp lý VND
Đầu tư vào công ty con						
Công ty TNHH						
Thực Phẩm Bích Chi 2	50.000.000.000	-	(*)	31.430.000.000	-	(*)

(\*) Tại ngày lập báo cáo tài chính, Công ty chưa có thông tin về giá trị hợp lý của các khoản đầu tư này.

**CÔNG TY CỔ PHẦN THỰC PHẨM BÍCH CHI**

Địa chỉ: 45x1 Nguyễn Sinh Sắc, phường 2, Tp.Sa Đéc, Tỉnh Đồng Tháp  
Thuyết minh báo cáo tài chính (riêng) Quý 3 năm 2023

Mẫu số B 09a – DN  
(Ban hành theo Thông tư số 200/2014/TT-BTC ngày  
22/12/2014 của Bộ Tài chính)

Theo Giấy chứng nhận đăng ký doanh nghiệp số 1402062488, đăng ký lần đầu ngày 22 tháng 02 năm 2017 và đăng ký thay đổi lần thứ 1 ngày 31 tháng 8 năm 2022 do Sở Kế hoạch và Đầu tư tỉnh Đồng Tháp cấp, Công ty đầu tư vào Công ty TNHH Thực phẩm Bích Chi 2 số tiền 50.000.000.000 VND, tương đương 100% vốn điều lệ. Trong kỳ Công ty đã đầu tư thêm 0 VND. Tại ngày kết thúc kỳ báo cáo tài chính Công ty đã đầu tư 50.000.000.000 VND, tương đương 100% vốn điều lệ (số đầu năm là 31.430.000.000 VND, tương đương 62,86% vốn điều lệ).

Tình hình hoạt động của công ty con

Công ty TNHH Thực phẩm Bích Chi 2 đang trong giai đoạn đầu tư xây dựng nhà xưởng, chưa đi vào hoạt động sản xuất, kinh doanh.

**Giao dịch với công ty con**

Công ty chỉ phát sinh giao dịch cho Công ty TNHH Thực phẩm Bích Chi 2 vay là công ty con với số tiền 8.348.832.000 VND (năm trước không có giao dịch phát sinh).

**5.3 Phải thu ngắn hạn của khách hàng**

	30/09/2023		01/01/2023
	USD	VND	VND
<b>Phải thu các bên liên quan</b>			
<b>Phải thu các khách hàng khác</b>			
Các khách hàng khác (i)	1.643.226,49	51.384.320.759	67.283.471.560
	<b>1.643.226,49</b>	<b>51.384.320.759</b>	<b>67.283.471.560</b>

(i) Phải thu khách hàng khác số tiền 1.643.226,49 USD tương đương với 39.113.353.849 VND

Một số công nợ phải thu khách hàng cuối kỳ có giá trị ghi sổ là 21.000.000.000 VND (số đầu năm là 65.500.000.000 VND) đã được dùng thế chấp để đảm bảo cho các khoản vay của Ngân hàng TMCP Ngoại thương Việt Nam – Chi nhánh Đồng Tháp và Ngân hàng TNHH MTV Hong Leong Việt Nam – Chi nhánh thành phố Hồ Chí Minh.

**5.4 Trả trước cho người bán ngắn hạn**

	30/09/2023	01/01/2023
	VND	VND
Công ty TNHH Cơ Khí Điện Tự Động Hóa Trung Dũng	831.900.000	831.900.000
Công ty TNHH Bách Khoa Á Châu	825.000.000	0
Công ty TNHH SX-TM-XNK Tân Bách Đạt	500.000.000	0
Các nhà cung cấp khác	805.558.818	2.084.565.580
	<b>2.962.458.818</b>	<b>2.916.465.580</b>
	0	0

**5.5 Phải thu ngắn hạn khác**

	30/09/2023		01/01/2023	
	Giá trị VND	Dự phòng VND	Giá trị VND	Dự phòng VND
<b>Phải thu các bên liên quan</b>				
<b>Phải thu tổ chức và các cá nhân khác</b>				
Tạm ứng	606.580.000	-	80.000.000	-
Bảo hiểm phải thu	298.529.790	-	303.693.820	-
Hoàn thuế GTGT	-	-	3.936.049.255	-
Phải thu lãi tiền gửi có kỳ hạn	877.683.563	-	3.096.257.535	-
Phải thu ngắn hạn khác	266.572.323	-	236.620.698	-
	<b>2.049.365.676</b>	-	<b>7.652.621.308</b>	-



**CÔNG TY CỔ PHẦN THỰC PHẨM BÍCH CHI**

Địa chỉ: 45x1 Nguyễn Sinh Sắc, phường 2, Tp.Sa Đéc, Tỉnh Đồng Tháp  
Thuyết minh báo cáo tài chính (riêng) Quý 3 năm 2023

Mẫu số B 09a – DN  
(Ban hành theo Thông tư số  
200/2014/TT-BTC ngày 22/12/2014 của

**5.6 Dự phòng nợ phải thu ngắn hạn khó đòi**

	30/09/2023		01/01/2023	
	Giá gốc VND	Giá trị có thể thu hồi VND	Giá gốc VND	Giá trị có thể thu hồi VND
<b>Các tổ chức và cá nhân khác</b>				
Khách hàng quá hạn trên 03 năm	5.993.094.802	3.037.706.635	2.841.277.123	375.127.763
	<b>5.993.094.802</b>	<b>3.037.706.635</b>	<b>2.841.277.123</b>	<b>375.127.763</b>

Tình hình biến động dự phòng nợ phải thu ngắn hạn khó đòi như sau:

	30/09/2023 VND	01/01/2023 VND
Tại ngày 01/01/2023	(2.955.388.167)	(2.466.149.360)
Số trích bổ sung trong kỳ		
Số hoàn nhập trong kỳ		
Xóa nợ trong năm	-	-
<b>Tại ngày 30/09/2023</b>	<b>(2.955.388.167)</b>	<b>(2.466.149.360)</b>

**5.7 Hàng tồn kho**

	30/09/2023		01/01/2023	
	Giá gốc VND	Dự phòng VND	Giá gốc VND	Dự phòng VND
Nguyên liệu, vật liệu	65.274.986.701		66.730.583.307	
Chi phí sản xuất kinh doanh, dở dang	27.653.703.778		28.012.526.591	
Thành phẩm	9.054.413.983		6.744.002.817	
Hàng gửi đi bán	4.553.380.870		3.587.927.166	
<b>Cộng:</b>	<b>106.536.485.332</b>	<b>0</b>	<b>105.075.039.881</b>	<b>0</b>

Một số hàng tồn kho cuối năm có giá trị ghi sổ là 106.536.485.332 VND (số đầu năm là 105.075.039.881 VND) đã được dùng thế chấp để đảm bảo cho các khoản vay của

- Ngân hàng với tổng giá trị tối thiểu tại ngày 30/09/2023 là 4.839.447.273 VND tại Ngân hàng TNHH MTV Hong Leong Việt Nam - Chi nhánh Hồ Chí Minh.

- Ngân hàng với tổng giá trị tối thiểu tại ngày 30/09/2023 là 37.518.759.466 VND tại Ngân hàng TMCP Ngoại Thương Việt Nam - Chi nhánh Sa Đéc Đồng Tháp.

**5.8 Chi phí trả trước ngắn hạn, dài hạn****5.8.1 Chi phí trả trước ngắn hạn**

	Quý 3 năm 2023 VND	Quý 3 năm 2022 VND
Số đầu kỳ	992.884.381	123.630.833
Tăng trong kỳ	235.406.136	216.160.876
Phân bổ trong kỳ	(432.117.453)	(157.384.479)
<b>Số dư cuối kỳ:</b>	<b>796.173.064</b>	<b>182.407.230</b>

**5.8.2 Chi phí trả trước dài hạn**

	Quý 3 năm 2023 VND	Quý 3 năm 2022 VND
Số đầu kỳ	328.110.323	729.330.483
Tăng trong kỳ	-	101.727.272
Phân bổ trong kỳ	(87.378.644)	(210.765.907)
<b>Số dư cuối kỳ</b>	<b>240.731.679</b>	<b>620.291.848</b>

**CÔNG TY CỔ PHẦN THỰC PHẨM BÍCH CHI**

Địa chỉ: 45x1 Nguyễn Sinh Sắc, phường 2, Tp.Sa Đéc, Tỉnh Đồng Tháp  
Thuyết minh báo cáo tài chính (riêng) Quý 3 năm 2023

Mẫu số B 09a – DN  
(Ban hành theo Thông tư số 200/2014/TT-  
BTC ngày 22/12/2014 của Bộ Tài chính)

**5.9 Tình hình tăng giảm tài sản cố định hữu hình**

	Nhà cửa, vật kiến trúc VND	Máy móc, thiết bị VND	Phương tiện vận tải VND	Thiết bị, dụng cụ quản lý VND	Cộng VND
<b>Nguyên giá</b>					
Tại ngày 01/07/2023	77.134.948.814	175.503.438.730	4.254.609.223	461.100.000	257.354.096.767
Tăng do mua sắm		85.000.000			85.000.000
<b>Tại ngày 30/09/2023</b>	<b>77.134.948.814</b>	<b>175.588.438.730</b>	<b>4.254.609.223</b>	<b>461.100.000</b>	<b>257.439.096.767</b>
<b>Giá trị hao mòn lũy kế</b>					
Tại ngày 01/07/2023	56.602.952.499	123.005.327.502	4.135.857.923	428.666.681	184.172.804.605
Khấu hao trong kỳ	997.113.283	3.922.350.491	22.288.366	6.950.001	4.948.702.141
Thanh lý, nhượng bán					-
<b>Tại ngày 30/09/2023</b>	<b>57.600.065.782</b>	<b>126.927.677.993</b>	<b>4.158.146.289</b>	<b>435.616.682</b>	<b>189.121.506.746</b>
<b>Giá trị còn lại</b>					
Tại ngày 01/07/2023	20.531.996.315	52.498.111.228	118.751.300	32.433.319	73.181.292.162
Tại ngày 30/09/2023	19.534.883.032	48.660.760.737	96.462.934	25.483.318	68.317.590.021
Nguyên giá tài sản cố định hữu hình đã khấu hao hết nhưng vẫn còn sử dụng:					
Tại ngày 01/07/2023	26.800.957.687	88.127.993.673	3.429.801.950	322.100.000	118.680.853.310
Tại ngày 30/09/2023	26.800.957.687	88.127.993.673	3.429.801.950	322.100.000	118.680.853.310
Giá trị còn lại tài sản cố định hữu hình được thế chấp tại ngân hàng để bảo đảm cho các khoản vay:					
Tại ngày 01/07/2023	21.620.893.632	58.948.449.443	118.751.300	32.433.319	80.720.527.694
Tại ngày 30/09/2023	27.472.345.258	89.174.273.672	3.898.438.314	322.100.000	120.867.157.244

**CÔNG TY CỔ PHẦN THỰC PHẨM BÍCH CHÌ**Địa chỉ: 45x1 Nguyễn Sinh Sắc, phường 2, Tp.Sa Đéc, Tỉnh Đồng Tháp  
Thuyết minh báo cáo tài chính (riêng) Quý 3 năm 2023Mẫu số B 09a – DN  
(Ban hành theo Thông tư số 200/2014/TT-BTC ngày  
22/12/2014 của Bộ Tài chính)**5.10 Tình hình tăng giảm tài sản cố định vô hình**

	Quyền sử dụng đất VND	Phần mềm máy tính VND	Cộng VND
<b>Nguyên giá</b>			
Tại ngày 01/07/2023	230.000.000	124.500.000	354.500.000
Tăng trong kỳ	-	-	-
Giảm trong kỳ			
Tại ngày 30/09/2023	230.000.000	124.500.000	354.500.000
<b>Giá trị hao mòn lũy kế</b>			
Tại ngày 01/07/2023	-	124.500.000	124.500.000
Tăng trong kỳ	-	-	-
Giảm trong kỳ			
Tại ngày 30/09/2023	-	124.500.000	124.500.000
<b>Giá trị còn lại</b>			
Tại ngày 01/07/2023	230.000.000	-	230.000.000
Tại ngày 30/09/2023	230.000.000	-	230.000.000

Nguyên giá tài sản cố định vô hình đã khấu hao hết nhưng vẫn còn sử dụng:

Tại ngày 01/07/2023	-	124.500.000	124.500.000
Tại ngày 30/09/2023	-	124.500.000	124.500.000

Giá trị còn lại tài sản cố định vô hình được thế chấp tại ngân hàng để bảo đảm cho các khoản vay:

Tại ngày 01/07/2023	-	-	-
Tại ngày 30/09/2023	-	-	-

Tài sản cố định vô hình là Giá trị Quyền sử dụng đất tại đường số 7A, phường Bình Trị Đông B, quận Bình Tân, Tp Hồ Chí Minh. Quyền sử dụng đất này hiện đang được thế chấp tại Ngân hàng TMCP Ngoại thương Việt Nam - Chi nhánh Đồng Tháp

**5.11 Chi phí xây dựng cơ bản dở dang**

	01/07/2023	Chi phí phát sinh trong năm	Kết chuyển vào tài sản cố định	30/09/2023
<b>Mua sắm tài sản cố định</b>	<b>6.491.764.767</b>	-	-	<b>6.491.764.767</b>
Quyền sử dụng đất	6.491.764.767	-	-	6.491.764.767
<b>Xây dựng Cơ bản dở dang</b>	<b>7.700.129.699</b>	<b>3.577.804.229</b>	-	<b>11.277.933.928</b>
Kho trấu	7.700.129.699	2.434.879.085	-	10.135.008.784
Máy xây gào		141.959.561	-	141.959.561
Máy bơm gói BPT		44.915.000	-	44.915.000
Nâng cấp máy sấy HTP		183.352.000	-	183.352.000
Nâng cấp máy Sấy Bánh tráng 2+3		772.698.583	-	772.698.583
	<b>14.191.894.466</b>	<b>3.577.804.229</b>	-	<b>17.769.698.695</b>
	0			0

**5.12 Phải trả người bán ngắn hạn**

	30/09/2023 VND	01/01/2023 VND
<b>Phải trả các bên liên quan</b>		
<b>Phải trả cho các nhà cung cấp khác</b>		
Công ty TNHH SX - TM Bao Bì Tân Tiến Phát Tài	1.257.938.636	839.916.153
CÔNG TY CỔ PHẦN BAO BÌ MAI THỤ'	1.804.071.148	1.539.332.727
Các nhà cung cấp khác	6.592.099.651	9.701.864.520
	<b>9.654.109.435</b>	<b>12.081.113.400</b>

**CÔNG TY CỔ PHẦN THỰC PHẨM BÍCH CHI**

Địa chỉ: 45x1 Nguyễn Sinh Sắc, phường 2, Tp.Sa Đéc, Tỉnh Đồng Tháp  
Thuyết minh báo cáo tài chính (riêng) Quý 3 năm 2023

Mẫu số B 09a – DN  
(Ban hành theo Thông tư số 200/2014/TT-BTC  
ngày 22/12/2014 của Bộ Tài chính)

**5.13 Người mua trả tiền trước ngắn hạn**

	30/09/2023	01/01/2023
Người mua trả tiền trước - Các tổ chức và cá nhân khác	VND	VND
MILLENIUM T&S IMPORT-EXPORT	3.366.648	3.366.648
SOSTRA LTD	375.369.600	382.792.000
TC IMPORT AND EXPORT PTE LTD	2.310.000	2.310.000
Các khách hàng khác	6.031.960.080	3.825.070.387
<b>CỘNG:</b>	<b>6.413.006.328</b>	<b>4.213.539.035</b>

**5.14 Thuế và các khoản phải nộp Nhà nước**

	01/07/2023		Số phát sinh trong kỳ		30/09/2023	
	Phải nộp VND	Số đã nộp VND	Số phải nộp VND	Số đã nộp VND	Phải nộp VND	Phải thu VND
Thuế GTGT hàng nhập khẩu		(152.760.300)	152.760.300			0
Thuế xuất, nhập khẩu		(138.873.000)	138.873.000			0
Thuế thu nhập doanh nghiệp	7.483.688.039		5.112.199.060	(3.771.673.709)	8.824.213.390	
Thuế thu nhập cá nhân	46.014.243		900.114.806	(912.884.813)	33.244.236	
Thuế tài nguyên			1.619.200	(1.619.200)	0	0
<b>CỘNG:</b>	<b>7.529.702.282</b>	<b>(291.633.300)</b>	<b>6.305.566.366</b>	<b>(4.686.177.722)</b>	<b>8.857.457.626</b>	<b>0</b>
			0	0	0	0

**Thuế giá trị gia tăng**

Công ty nộp thuế giá trị gia tăng theo phương pháp khấu trừ. Thuế suất thuế giá trị gia tăng như sau:

- Hàng lương thực, thực phẩm xuất khẩu
- Hàng lương thực, thực phẩm nội địa và dịch vụ khác

0%  
8%; 10%

**Thuế nhập khẩu**

Công ty kê khai và nộp theo thông báo của Chi cục Hải quan

**Thuế thu nhập doanh nghiệp ("TNDN")**

Công ty đang áp dụng thuế suất phổ thông 20%.

**Các loại thuế khác**

Công ty kê khai và nộp theo qui định.

**Thuế thu nhập doanh nghiệp ("TNDN") hiện hành:**

	Quý 3 năm 2023	Quý 3 năm 2022
	VND	VND
Tổng lợi nhuận kế toán trước thuế	25.328.383.101	30.076.215.010
Các khoản điều chỉnh tăng, giảm lợi nhuận kế toán để xác định thu nhập	232.612.198	365.899.487
- Các khoản điều chỉnh tăng	232.612.198	365.899.487
- Các khoản điều chỉnh giảm		
<b>Thu nhập chịu thuế</b>	<b>25.560.995.299</b>	<b>30.442.114.497</b>
Lỗi các năm trước được chuyển		
<b>Thu nhập tính thuế</b>	<b>25.560.995.299</b>	<b>30.442.114.497</b>
Thuế suất thuế thu nhập doanh nghiệp	20%	20%
<b>Thuế thu nhập doanh nghiệp phải nộp</b>	<b>5.112.199.060</b>	<b>6.088.422.899</b>
Truy thu thuế TNDN các năm trước		
<b>Tổng thuế TNDN hiện hành</b>	<b>5.112.199.060</b>	<b>6.088.422.899</b>

1400  
CÔN  
THU  
ÍCH  
C-T.E

**CÔNG TY CỔ PHẦN THỰC PHẨM BÍCH CHI**

Địa chỉ: 45x1 Nguyễn Sinh Sắc, phường 2, Tp.Sa Đéc, Tỉnh Đồng Tháp

Thuyết minh báo cáo tài chính (riêng) Quý 3 năm 2023

Mẫu số B 09a – DN

(Ban hành theo Thông tư số 200/2014/TT-BTC ngày

22/12/2014 của Bộ Tài chính)

Việc xác định thuế thu nhập doanh nghiệp phải nộp của Công ty được căn cứ vào các quy định hiện hành về thuế. Tuy nhiên, những quy định này thay đổi theo từng thời kỳ và các quy định về thuế đối với nhiều loại giao dịch khác nhau có thể được giải thích theo nhiều cách khác nhau. Do vậy số thuế được trình bày trên Báo cáo tài chính có thể sẽ thay đổi khi cơ quan thuế kiểm tra.

**Thuế tài nguyên**

Công ty phải nộp thuế tài nguyên cho hoạt động khai thác nước dưới đất với mức 4.000 VND/m<sup>3</sup> và cho hoạt động khai thác nước thiên nhiên dùng làm mát, vệ sinh công nghiệp, xây dựng với mức 4.000 VND/m<sup>3</sup>.

**Tiền thuê đất**

Công ty phải nộp tiền thuê đất cho các khu đất đang sử dụng với mức tiền thuê như sau:

Vị trí đất	Mức tiền thuê
- Phường 2, thành phố Sa Đéc, tỉnh Đồng Tháp (30.995,1 m <sup>2</sup> )	39.142 VND/m <sup>2</sup> /năm
- Phường 2, thành phố Sa Đéc, tỉnh Đồng Tháp (7.426,7 m <sup>2</sup> )	20.914 VND/m <sup>2</sup> /năm

**Thuế nhà đất**

Thuế nhà đất được nộp theo thông báo của cơ quan thuế.

**5.15 Phải trả người lao động**

	30/09/2023	01/01/2023
	VND	VND
Tiền lương phải trả	4.760.720.273	5.262.515.221
Tiền thưởng phải trả		7.836.881.822
	<b>4.760.720.273</b>	<b>13.099.397.043</b>

**5.16 Phải trả ngắn hạn khác****5.16.1 Chi phí phải trả ngắn hạn khác**

	30/09/2023	01/01/2023
	VND	VND
Chi phí phải trả ngắn hạn khác		35.884.111
	<b>0</b>	<b>35.884.111</b>

**Phải trả các bên liên quan****5.16.2 Phải trả các đơn vị và cá nhân khác**

	30/09/2023	01/01/2023
Kinh phí công đoàn	910.028.237	910.153.997
Nhận ký quỹ, ký cược ngắn hạn	63.000.000	152.600.000
Cổ tức		31.728.513.660
Các khoản phải trả, phải nộp khác	945.439.153	1.283.757.876
	<b>1.918.467.390</b>	<b>34.075.025.533</b>

**5.17 Vay và nợ thuế tài chính ngắn hạn**

	30/09/2023		01/01/2023	
	Giá trị VND	Số có khả năng trả nợ VND	Giá trị VND	Số có khả năng trả nợ VND
<b>Vay ngắn hạn các tổ chức và cá nhân khác</b>				
Ngân hàng TMCP Ngoại Thương Việt Nam - CN Đồng Tháp (a)	37.518.759.466	37.518.759.466	39.040.097.670	39.040.097.670
Ngân hàng TNHH MTV Hong Leong Việt Nam - CN HCM (b)	4.839.447.273	4.839.447.273		
	<b>42.358.206.739</b>	<b>42.358.206.739</b>	<b>39.040.097.670</b>	<b>39.040.097.670</b>

**CÔNG TY CỔ PHẦN THỰC PHẨM BÍCH CHÌ**

Địa chỉ: 45x1 Nguyễn Sinh Sắc, phường 2, Tp.Sa Đéc, Tỉnh Đồng Tháp

Thuyết minh báo cáo tài chính (riêng) Quý 3 năm 2023

Mẫu số B 09a – DN

(Ban hành theo Thông tư số 200/2014/TT-BTC ngày 22/12/2014 của Bộ Tài chính)

Thông tin chi tiết về từng khoản vay ngắn hạn:

(a) Đây là khoản vay của Ngân hàng TMCP Ngoại thương Việt Nam - Chi nhánh Đồng Tháp theo hợp đồng cho vay theo hạn mức Số: 13/2023/VCB.ĐT - CRC ký ngày 29 tháng 03 năm 2023

- Hạn mức cho vay : 70.000.000.000 VND
  - Thời hạn duy trì hạn mức : Đến ngày 28 tháng 03 năm 2024
  - Thời hạn cho vay : 4 tháng
  - Mục đích vay : Tài trợ các nhu cầu tín dụng ngắn hạn hợp pháp, hợp lý, hợp lệ phục vụ hoạt động sản xuất kinh
  - Lãi suất : 3,8%/năm
  - Tài sản thế chấp : \* Theo hợp đồng thế chấp tài sản gắn liền với đất số 32/2017/VCB - ĐT ngày 13/2/2017
    - Phân xưởng sản xuất và văn phòng làm việc với diện tích 6.710,04m<sup>2</sup> theo Giấy chứng nhận QSH Công trình xây dựng số 008/TXSD do UBND tỉnh Đồng Tháp cấp ngày 18/12/2017
    - Nhà ở công nhân với diện tích 590m<sup>2</sup> theo Giấy chứng nhận QSH Công trình xây dựng số 878672991100107 do UBND tỉnh Đồng Tháp cấp ngày 18/12/2004
    - Nhà xưởng sản xuất bột tươi với diện tích 1,289,4m<sup>2</sup> theo Giấy chứng nhận QSH Công trình xây dựng số 878672991100111 do UBND tỉnh Đồng Tháp cấp ngày 02/06/2008
    - Quyền sử dụng đất làm nhà ở với diện tích 138m<sup>2</sup> tại đường số 7A, phường Bình Trị Đông B, quận Tân Bình, Tp Hồ Chí Minh theo Giấy chứng nhận QSH số w032059 do UBND tỉnh Đồng Tháp cấp ngày 05/04/2004
  - \* Hợp đồng thế chấp Máy móc thiết bị số 34/2017/VCB - ĐT ngày 13/2/2017
    - Máy móc thiết bị, dây chuyền công nghệ đang hiện hữu tại số 45x1, đường Nguyễn Sinh Sắc, phường 2, Tp Sa Đéc, tỉnh Đồng Tháp
    - \* Hợp đồng thế chấp hàng hóa Số: 79/2019/VCB.ĐT - CRC ký vào tháng 12 năm 2019
    - Các khoản phải thu và hàng tồn kho có giá trị luân chuyển tối thiểu là 37.518.759.466 VNĐ
- Số dư vay tại thời điểm 30/09/2023 37.518.759.466 VND

(b) Đây là khoản vay của Ngân hàng TNHH Một thành viên Hong Leong Việt Nam theo Hợp đồng tín dụng thương mại Số HCM/2018/026/HDTD\_BICHCHI ký ngày 12 tháng 10 năm 2018

- Hạn mức cho vay : 40.000.000.000 VND
  - Thời hạn cho vay : 4 tháng
  - Mục đích vay : Mua nguyên vật liệu, hàng hóa trong và ngoài nước liên quan đến hoạt động kinh doanh
  - Lãi suất : 3,24%/năm
  - Tài sản thế chấp : 100% tổng giá trị của các khoản Tiền gửi có kỳ hạn bằng tiền Việt Nam đồng
    - Các khoản tiền gửi có kỳ hạn có giá trị tối thiểu 4.500.000.000 đồng
    - \* Theo Hợp đồng thế chấp HCM/2018/026/HDTC/BICHCHI ngày 12 tháng 10 năm 2018
    - Các khoản phải thu và hàng tồn kho có giá trị tối thiểu là 44.500.000.000 VNĐ
- Số dư vay tại thời điểm 30/09/2023 4.839.447.273 VND

Chi tiết số phát sinh về các khoản vay ngắn hạn trong năm như sau:

	01/07/2023	Số tiền vay phát sinh trong kỳ	Số tiền vay đã trả trong kỳ	Ảnh hưởng chênh lệch tỷ giá	30/09/2023
	VND	VND	VND		VND
Vay Ngân hàng TMCP Ngoại thương Việt Nam - Chi nhánh Đồng Tháp	20.142.612.500	37.518.759.466	(20.142.612.500)		37.518.759.466
Vay Ngân hàng TNHH MTV Hong Leong Việt Nam – Chi nhánh thành phố Hồ Chí Minh	-	4.839.447.273	-		4.839.447.273
	<b>20.142.612.500</b>	<b>42.358.206.739</b>	<b>(20.142.612.500)</b>	<b>-</b>	<b>42.358.206.739</b>

**5.18 Quỹ khen thưởng, phúc lợi**

	01/01/2023	Tăng quỹ trong kỳ	Chi quỹ trong kỳ	30/09/2023
	VND	VND	VND	VND
Quỹ khen thưởng	4.845.197.713	2.980.000	(3.000.000)	4.845.177.713
Quỹ phúc lợi	393.044.465	-	(2.313.000)	390.731.465
	<b>5.238.242.178</b>	<b>2.980.000</b>	<b>(5.313.000)</b>	<b>5.235.909.178</b>

(i) Tăng do nhận khen thưởng theo Quyết định số 96/QĐ-UBND-KT ngày 15 tháng 6 năm 2023 của Sở nội vụ tỉnh Đồng Tháp.



**CÔNG TY CỔ PHẦN THỰC PHẨM BÍCH CHÌ**

Địa chỉ: 45x1 Nguyễn Sinh Sắc, phường 2, Tp.Sa Đéc, Tỉnh Đồng Tháp

Thuyết minh báo cáo tài chính (riêng) Quý 3 năm 2023

Mẫu số B 09a – DN

(Ban hành theo Thông tư số 200/2014/TT-BTC ngày

22/12/2014 của Bộ Tài chính)

**5.19 Vốn chủ sở hữu****5.19.1 Bảng đối chiếu biến động vốn chủ sở hữu**

	Vốn góp của chủ sở hữu VND	Quỹ đầu tư phát triển VND	Quỹ khác vốn chủ sở hữu VND	Lợi nhuận sau thuế chưa phân phối VND	Tổng cộng VND
Tại ngày 01/07/2022	278.304.120.000	12.302.422.268	1.680.130.939	73.967.025.824	366.253.699.031
Tăng từ lợi nhuận sau thuế trong kỳ	0	0		23.987.792.111	23.987.792.111
Chia cổ tức đợt 1/2022(10% bằng tiền mặt		0	0	(27.830.412.000)	(27.830.412.000)
Tại ngày 30/09/2022	278.304.120.000	12.302.422.268	1.680.130.939	70.124.405.935	362.411.079.142
Tại ngày 01/07/2023	278.304.120.000	13.982.553.207	0	75.813.155.132	368.099.828.339
Tăng từ lợi nhuận sau thuế trong kỳ		0		20.216.184.041	20.216.184.041
Tăng vốn từ phát hành cổ phiếu	44.527.680.000	0	0	(44.527.680.000)	0
Chia cổ tức đợt 1/2023(05% bằng tiền mặt	0	0	0	(16.141.590.000)	(16.141.590.000)
Tại ngày 30/09/2023	322.831.800.000	13.982.553.207	0	35.360.069.173	372.174.422.380

0

**5.19.2 Chi tiết vốn góp của chủ sở hữu**

Thành viên	30/09/2023		01/01/2023	
	VND	Tỷ lệ (%)	VND	Tỷ lệ (%)
Phạm Thanh Bình	46.620.080.000	14,44	40.189.730.000	14,44
Bùi Văn Sáu	32.309.410.000	10,01	27.852.940.000	10,01
Nguyễn Hương Liên	31.395.800.000	9,73	27.065.350.000	9,73
Mai Thế Khôi	31.297.230.000	9,69	26.980.380.000	9,69
Trần Thị Nhựt	19.090.250.000	5,91	16.457.120.000	5,91
Phạm Hoàng Thái	16.181.580.000	5,01	12.949.640.000	4,65
Trang Sĩ Đức	14.623.490.000	4,53	12.606.460.000	4,53
Vũ Văn Hải	13.510.120.000	4,18	11.646.660.000	4,18
Nguyễn Thị Ngọc Hà	11.715.070.000	3,63	10.099.200.000	3,63
Các cổ đông khác	106.088.770.000	32,86	92.456.640.000	33,22
	<b>322.831.800.000</b>	<b>100,00</b>	<b>278.304.120.000</b>	<b>100,00</b>

**5.19.3 Cổ phiếu**

	30/09/2023	01/01/2023
Số lượng cổ phiếu đăng ký phát hành	32.283.180	27.830.412
Số lượng cổ phiếu đã bán ra công chúng		
Cổ phiếu phổ thông	32.283.180	27.830.412
Cổ phiếu ưu đãi	-	-
Số lượng cổ phiếu được mua lại	-	-
Cổ phiếu phổ thông	-	-
Cổ phiếu ưu đãi	-	-
Số lượng cổ phiếu đang lưu hành	32.283.180	27.830.412
Cổ phiếu phổ thông	32.283.180	27.830.412
Cổ phiếu ưu đãi	-	-

Mệnh giá cổ phiếu đang lưu hành: 10.000 VND.

**5.19.4 Lãi cơ bản trên cổ phiếu**

Lãi cơ bản trên cổ phiếu được trình bày trong báo cáo tài chính hợp nhất

**CÔNG TY CỔ PHẦN THỰC PHẨM BÍCH CHI**

Địa chỉ: 45x1 Nguyễn Sinh Sắc, phường 2, Tp.Sa Đéc, Tỉnh Đồng Tháp  
Thuyết minh báo cáo tài chính (riêng) Quý 3 năm 2023

Mẫu số B 09a – DN  
(Ban hành theo Thông tư số 200/2014/TT-BTC ngày  
22/12/2014 của Bộ Tài chính)

**5.20 Các khoản mục ngoài bảng cân đối kế toán****5.20.1 Ngoại tệ các loại**

	30/09/2023	01/01/2023
- GBP	165,15	170,10
- EURO	33,08	33,08
- Đô la Mỹ (USD)	1.067.471,42	849.424,06

**5.20.2 Nợ khó đòi đã xử lý**

	30/09/2023		01/01/2023	
	Ngoại tệ (USD)	Số tiền	Ngoại tệ (USD)	Số tiền
Royal Foods - Paris	33.032,00	706.224.160	33.032	706.224.160
S & B Herba Foods Limited - UK	30.213,00	645.953.940	30.213	645.953.940
Good Life Handels GMBH - Germany	30.132,00	644.222.160	30.132	644.222.160
Trans Actions Sarl - Senegal	27.000,00	577.260.000	27.000	577.260.000
Kim Sun Trading Co., Ltd - UK	24.600,00	394.362.600	24.600	394.362.600
Link Korea Co., Ltd - Korea	11.382,41	243.355.926	11.382	243.355.926
All in One Solution Limited - Canada	15.927,60	241.304.038	15.928	241.304.038
Saigon Sairopa Deutschland GMBH	6.120,00	130.845.600	6.120	130.845.600
Các khách hàng nước ngoài khác	18.277,69	292.325.476	18.278	292.325.476
Các khách hàng nội địa khác	-	274.958.820	-	274.958.820
	<b>196.684,70</b>	<b>4.150.812.720</b>	<b>196.685</b>	<b>4.150.812.720</b>

**6. THÔNG TIN BỔ SUNG CHO CÁC KHOẢN MỤC TRÌNH BÀY TRONG BÁO CÁO KẾT QUẢ HOẠT ĐỘNG****6.1 Doanh thu bán hàng và cung cấp dịch vụ****6.1.1 Tổng doanh thu**

	Quý 3 năm 2023	Quý 3 năm 2022
	VND	VND
Doanh thu bán thành phẩm	150.193.921.700	163.311.947.667
Doanh thu cung cấp dịch vụ	430.670.285	378.918.034
	<b>150.624.591.985</b>	<b>163.690.865.701</b>

**6.1.2 Các khoản giảm trừ doanh thu**

	Quý 3 năm 2023	Quý 3 năm 2022
	VND	VND
Chiếu khấu thương mại	2.190.949.579	2.121.036.028
Hàng bán trả lại	61.783.745	78.290.048
	<b>2.252.733.324</b>	<b>2.199.326.076</b>

**6.2 Giá vốn hàng bán**

	Quý 3 năm 2023	Quý 3 năm 2022
	VND	VND
Giá vốn của thành phẩm đã bán	110.227.103.709	116.011.008.548
Giá vốn của dịch vụ đã bán	2.182.752	4.032.265
	<b>110.229.286.461</b>	<b>116.015.040.813</b>

**6.3 Doanh thu hoạt động tài chính**

	Quý 3 năm 2023	Quý 3 năm 2022
	VND	VND
Lãi tiền gửi ngân hàng	707.073.497	412.481.471
Lãi do chênh lệch tỷ giá phát sinh trong năm	1.035.357.009	1.198.475.724
	<b>1.742.430.506</b>	<b>1.610.957.195</b>

**6.4 Chi phí tài chính**

	Quý 3 năm 2023	Quý 3 năm 2022
	VND	VND
Chi phí lãi vay	298.856.028	287.756.668
Lỗ do chênh lệch tỷ giá	345.848.223	535.517.478
	<b>644.704.251</b>	<b>823.274.146</b>



**CÔNG TY CỔ PHẦN THỰC PHẨM BÍCH CHÌ**

Địa chỉ: 45x1 Nguyễn Sinh Sắc, phường 2, Tp.Sa Đéc, Tỉnh Đồng Tháp  
Thuyết minh báo cáo tài chính (riêng) Quý 3 năm 2023

Mẫu số B 09a – DN  
(Ban hành theo Thông tư số 200/2014/TT-BTC ngày  
22/12/2014 của Bộ Tài chính)

<b>6.5 Chi phí bán hàng</b>	<b>Quý 3 năm 2023</b>	<b>Quý 3 năm 2022</b>
	VND	VND
Chi phí nhân viên quản lý	972.876.114	1.094.855.098
Chi phí trung chuyển, bốc vác	5.714.028.977	10.544.353.682
Chi phí hoa hồng bán hàng	1.599.959.511	1.915.447.058
Chi phí quảng cáo - chào hàng	448.346.606	591.040.070
Chi phí khấu hao tài sản cố định	22.288.366	49.499.853
Các chi phí khác	27.262.361	
	<b>8.784.761.935</b>	<b>14.195.195.761</b>
	-	-
<b>6.6 Chi phí quản lý doanh nghiệp</b>	<b>Quý 3 năm 2023</b>	<b>Quý 3 năm 2022</b>
	VND	VND
Chi phí nhân viên quản lý	2.351.742.443	2.323.467.937
Chi phí vật liệu, đồ dùng văn phòng	33.653.600	300.417.172
Chi phí khấu hao tài sản cố định	1.761.317.277	1.736.142.749
Chi phí dịch vụ mua ngoài	915.359.049	771.150.980
Các chi phí khác	554.917.502	592.923.586
	<b>5.616.989.871</b>	<b>5.724.102.424</b>
	-	-
<b>6.7 Thu nhập khác</b>	<b>Quý 3 năm 2023</b>	<b>Quý 3 năm 2022</b>
	VND	VND
Thu tiền trực in bao bì	8.552.727	118.210.909
Thu tiền cước tàu	480.671.675	3.627.769.740
Xử lý nợ lâu năm theo tờ trình& QĐ số 19/QĐ.HĐQT ngày 22/08/	64.335.319	
Thu nhập khác	12.659.029	80.750.703
	<b>566.218.750</b>	<b>3.826.731.352</b>
	-	-
<b>6.8 Chi phí khác</b>	<b>Quý 3 năm 2023</b>	<b>Quý 3 năm 2022</b>
	VND	VND
Phí khai hải quan	8.000.000	72.899.487
Khấu hao TSCĐ Tháng 8,9 dùng trong sản xuất	-	27.000.000
Xử lý nợ lâu năm theo tờ trình& QĐ số 19/QĐ.HĐQT ngày 22/08/23	68.212.198	
Chi phí khác	170.100	185.462
	<b>76.382.298</b>	<b>100.084.949</b>
	0	0
<b>6.9 Chi phí sản xuất kinh doanh theo yếu tố</b>	<b>Quý 3 năm 2023</b>	<b>Quý 3 năm 2022</b>
	VND	VND
Chi phí nguyên liệu, vật liệu	71.456.138.485	63.491.769.676
Chi phí nhân công	18.209.719.391	18.711.258.823
Chi phí khấu hao tài sản cố định	4.946.519.389	4.760.916.058
Chi phí dịch vụ mua ngoài	34.782.271.678	47.877.420.147
Chi phí khác	2.779.633.169	2.986.990.856
	<b>132.174.282.112</b>	<b>137.828.355.560</b>
	0	0
<b>6.10 Lãi cơ bản trên cổ phiếu</b>	<b>Quý 3 năm 2023</b>	<b>Quý 3 năm 2022</b>
	VND	VND
Lợi nhuận kế toán sau thuế thu nhập doanh nghiệp	20.216.184.041	23.987.792.111
Các khoản điều		-
Số trích quỹ khen thưởng phúc lợi		
Lợi nhuận phân bổ cho cổ đông sở hữu cổ phiếu phổ thông	20.216.184.041	23.987.792.111
Cổ phiếu phổ	32.283.180	27.830.412
	<b>626</b>	<b>862</b>

003  
ÔNG  
THỰC  
ỊCH  
C-T.

**CÔNG TY CỔ PHẦN THỰC PHẨM BÍCH CHÌ**

Địa chỉ: 45x1 Nguyễn Sinh Sắc, phường 2, Tp.Sa Đéc, Tỉnh Đồng Tháp  
Thuyết minh báo cáo tài chính (riêng) Quý 3 năm 2023

Mẫu số B 09a – DN  
(Ban hành theo Thông tư số 200/2014/TT-BTC ngày  
22/12/2014 của Bộ Tài chính)

**7. CÁC THÔNG TIN KHÁC****7.1 Giao dịch và số dư với các bên liên quan**

Các bên liên quan bao gồm: các thành viên quản lý chủ chốt, các cá nhân có liên quan với các thành viên quản lý chủ chốt và các bên liên quan khác.

**7.1.1 Giao dịch và số dư với các thành viên quản lý chủ chốt và các cá nhân có liên quan với các thành viên quản lý chủ chốt**

Các thành viên quản lý chủ chốt gồm: các thành viên Hội đồng quản trị và các thành viên Ban Tổng Giám đốc. Các cá nhân có liên quan với các thành viên quản lý chủ chốt là các thành viên mật thiết trong gia đình các thành viên quản lý chủ chốt.

*Giao dịch với các thành viên quản lý chủ chốt và các cá nhân có liên quan với các thành viên quản lý chủ chốt*

Công ty không phát sinh giao dịch bán hàng và cung cấp dịch vụ cho các thành viên quản lý chủ chốt và các cá nhân có liên quan với các thành viên quản lý chủ chốt.

Tại ngày kết thúc năm tài chính, Công ty không có công nợ với các thành viên quản lý chủ chốt và các cá nhân có liên quan với các thành viên quản lý chủ chốt.

*Thu nhập của các thành viên quản lý chủ chốt và Ban Kiểm soát của Công ty Cổ phần Thực phẩm Bích Chì:*

<b>Quý 3 năm 2023</b>	<b>Tiền lương</b>	<b>Thưởng</b>	<b>Thù lao</b>	<b>Cộng thu nhập</b>
Ông Mai Thế Khôi - Chủ tịch Hội đồng quản trị			15.000.000	15.000.000
Ông Phạm Thanh Bình - Thành viên Hội đồng quản trị kiêm Tổng Giám đốc	295.025.000	700.000	12.000.000	307.725.000
Ông Trang Sĩ Đức - Thành viên Hội đồng quản trị		700.000	42.000.000	42.700.000
Ông Bùi Văn Sáu - Thành viên Hội đồng quản trị kiêm Phó Tổng Giám đốc	105.000.000	700.000	12.000.000	117.700.000
Ông Phạm Hoàng Thái - Thành viên Hội đồng quản trị kiêm Phó Tổng Giám đốc	183.425.000	700.000	12.000.000	196.125.000
Ông Nguyễn Ngọc Tiểu - Thành viên Hội đồng quản trị		700.000	42.000.000	42.700.000
Bà Nguyễn Hương Liên - Thành viên Hội đồng quản trị			12.000.000	12.000.000
Bà Bùi Thị Ngọc Tuyền - Phó Tổng Giám đốc	183.425.000	700.000		184.125.000
Ông Trương Thành Nhiệm - Phó Tổng Giám đốc	123.725.000	700.000		124.425.000
Bà Nguyễn Thị Thu Thủy - Trưởng Ban Kiểm soát			12.000.000	12.000.000
Ông Trần Mạnh Hùng - Thành viên Ban Kiểm soát			9.000.000	9.000.000
Bà Nguyễn Thị Thu Thảo - Thành viên Ban Kiểm soát			9.000.000	9.000.000
<b>Cộng:</b>	<b>890.600.000</b>	<b>4.900.000</b>	<b>177.000.000</b>	<b>1.072.500.000</b>



**CÔNG TY CỔ PHẦN THỰC PHẨM BÍCH CHÌ**

Địa chỉ: 45x1 Nguyễn Sinh Sắc, phường 2, Tp.Sa Đéc, Tỉnh Đồng Tháp  
Thuyết minh báo cáo tài chính (riêng) Quý 3 năm 2023

Mẫu số B 09a – DN  
(Ban hành theo Thông t w số 200/2014/TT-BTC ngày  
22/12/2014 của Bộ Tài chính)

<b>Quý 3 năm 2022</b>	<b>Tiền lương</b>	<b>Thưởng</b>	<b>Thù lao</b>	<b>Cộng thu nhập</b>
Ông Mai Thế Khôi - Chủ tịch Hội đồng quản trị		2.500.000	15.000.000	17.500.000
Ông Phạm Thanh Bình - Thành viên Hội đồng quản trị kiêm Tổng Giám đốc	267.425.000	43.000.000	12.000.000	322.425.000
Ông Trang Sĩ Đức - Thành viên Hội đồng quản trị		2.000.000	42.000.000	44.000.000
Ông Bùi Văn Sáu - Thành viên Hội đồng quản trị kiêm Phó Tổng Giám đốc	105.000.000	2.000.000	12.000.000	119.000.000
Ông Phạm Hoàng Thái - Thành viên Hội đồng quản trị kiêm Phó Tổng Giám đốc	183.425.000	33.000.000	12.000.000	228.425.000
Ông Nguyễn Ngọc Tiểu - Thành viên Hội đồng quản trị		2.000.000	42.000.000	44.000.000
Bà Nguyễn Hương Liên - Thành viên Hội đồng quản trị		2.000.000	12.000.000	14.000.000
Bà Bùi Thị Ngọc Tuyền - Phó Tổng Giám đốc	183.425.000	31.000.000		214.425.000
Ông Trương Thành Nhiệm - Phó Tổng Giám đốc	123.675.000	21.000.000		144.675.000
Bà Nguyễn Thị Thu Thủy - Trưởng Ban Kiểm soát		2.000.000	12.000.000	14.000.000
Ông Trần Mạnh Hùng - Thành viên Ban Kiểm soát		1.500.000	9.000.000	10.500.000
Bà Nguyễn Thị Thu Thảo - Thành viên Ban Kiểm soát	36.825.000	1.500.000	9.000.000	47.325.000
<b>Cộng:</b>	<b>899.775.000</b>	<b>143.500.000</b>	<b>177.000.000</b>	<b>1.220.275.000</b>

**7.1.2 Giao dịch và số dư với các bên liên quan khác**

Các bên liên quan khác với Công ty bao gồm: các cá nhân có quyền trực tiếp hoặc gián tiếp biểu quyết ở Công ty và các thành viên mật thiết trong gia đình của họ, các doanh nghiệp do các nhân viên quản lý chủ chốt và các cá nhân có quyền trực tiếp hoặc gián tiếp biểu quyết của Công ty và các thành viên mật thiết trong gia đình của họ.

*Giao dịch với các bên liên quan khác*

Công ty chưa phát sinh giao dịch bán hàng hóa và cung cấp dịch vụ với công ty con.

Công ty chưa phát sinh giao dịch phát sinh mua, bán hàng hóa và cung cấp dịch vụ với các bên liên quan khác.

Số dư công nợ với các bên liên quan khác được trình bày trong thuyết minh ở Mục 5.5.1, 5.16 và 5.17.

*Cam kết bảo lãnh*

Tại ngày kết thúc năm tài chính, Công ty không có cam kết bảo lãnh nghĩa vụ tài chính cho các bên liên quan

**CÔNG TY CỔ PHẦN THỰC PHẨM BÍCH CHI**

Địa chỉ: 45x1 Nguyễn Sinh Sắc, phường 2, Tp.Sa Đéc, Tỉnh Đồng Tháp  
Thuyết minh báo cáo tài chính (riêng) Quý 3 năm 2023

Mẫu số B 09a – DN  
(Ban hành theo Thông t t số 200/2014/TT-  
BTC ngày 22/12/2014 của Bộ Tài chính)

**7.1.3 Thông tin về bộ phận**

Thông tin bộ phận được trình bày theo lĩnh vực kinh doanh và khu vực địa lý. Báo cáo bộ phận chính chủ yếu là theo khu vực địa lý.

**Thông tin bộ phận theo lĩnh vực kinh doanh**

Hoạt động chủ yếu của Công ty là kinh doanh thương mại, sản xuất và chế biến lương thực, thực phẩm.

**Thông tin bộ phận theo khu vực địa lý**

Công ty có hoạt động kinh doanh xuất khẩu và tiêu thụ nội địa.

Quý 3 năm 2023	Hoạt động xuất khẩu VND	Tiêu thụ nội địa VND	Cộng VND
Lợi nhuận gộp	30.843.649.783	7.298.922.417	38.142.572.200
Quý 3 năm 2022			
Lợi nhuận gộp	36.180.319.757	9.296.179.055	45.476.498.812

**7.2 Các sự kiện phát sinh sau ngày kết thúc năm tài chính**

Không có sự kiện nào phát sinh sau ngày kết thúc kỳ báo cáo tài chính yêu cầu phải điều chỉnh số liệu hoặc công bố trong Báo cáo tài chính.

Lập, ngày 16 tháng 10 năm 2023

Người lập biểu

Kế toán trưởng

Tổng Giám đốc

Phan Thị Tuyết Sương

Trần Văn Thiệu

Phạm Thanh Bình

