

Số: **810**/HĐQT-NHCT-VP HĐQT1

Hà Nội, ngày **15** tháng 08 năm 2023

V/v: Công bố thông tin Báo cáo tài chính
6 tháng đầu năm 2023 riêng lẻ và hợp nhất đã
được soát xét.

CÔNG BỐ THÔNG TIN ĐỊNH KỲ

Kính gửi: - Ủy ban Chứng khoán Nhà nước;
- Sở Giao dịch Chứng khoán Việt Nam;
- Sở Giao dịch Chứng khoán TP HCM;
- Sở Giao dịch Chứng khoán Hà Nội.

1. Tên tổ chức: Ngân hàng TMCP Công thương Việt Nam

- Mã chứng khoán: CTG
- Địa chỉ: 108 Trần Hưng Đạo, Quận Hoàn Kiếm, Hà Nội
- Điện thoại liên hệ: 024 39421030 Fax: 024 39421032
- Email: investor@vietinbank.vn

2. Nội dung thông tin công bố:

Ngân hàng TMCP Công thương Việt Nam (VietinBank) công bố thông tin Báo cáo tài chính 6 tháng đầu năm 2023 riêng lẻ và hợp nhất đã được soát xét, bao gồm:

- Bảng cân đối kế toán;
- Báo cáo kết quả hoạt động kinh doanh;
- Báo cáo lưu chuyển tiền tệ;
- Thuyết minh báo cáo tài chính.

3. Thông tin này được công bố trên trang thông tin điện tử của VietinBank vào ngày **15/08/2023** tại đường dẫn <https://investor.vietinbank.vn>.

Chúng tôi xin cam kết các thông tin công bố trên đây là đúng sự thật và hoàn toàn chịu trách nhiệm trước pháp luật về nội dung các thông tin đã công bố.

Nơi nhận: *(chữ ký)*

- Như trên;
- Lưu: VP, VP HĐQT1.

Tài liệu đính kèm:

- Báo cáo tài chính 6 tháng đầu năm 2023 riêng lẻ, hợp nhất đã được soát xét.

NGƯỜI ĐẠI DIỆN THEO PHÁP LUẬT
CHỦ TỊCH HĐQT



(chữ ký)
Trần Minh Bình

VIETNAM JOINT STOCK COMMERCIAL
BANK FOR INDUSTRY AND TRADE

No: 810/HDQT-NHCT-VPHDQT1

Re: Disclosure of reviewed 1H2023 consolidated
and non-consolidated financial statements.

THE SOCIAL REPUBLIC OF VIETNAM
Independence – Freedom - Happiness

Hanoi, 15th August 2023

PERIODIC INFORMATION DISCLOSURE

Respectfully to: - The State Securities Commission;
- Viet Nam Stock Exchange;
- Ho Chi Minh Stock Exchange;
- Ha Noi Stock Exchange.

1. Company name: Vietnam Joint Stock Commercial Bank for Industry and Trade

- Securities code: CTG
- Head office: 108 Tran Hung Dao, Hoan Kiem District, Ha Noi
- Telephone: +84 24.39421030 Fax: +84 24.39421032
- Email: investor@vietinbank.vn


2. Content of information disclosure:

Vietnam Joint Stock Commercial Bank for Industry and Trade (VietinBank) disclose of reviewed 1H2023 consolidated and non-consolidated financial statements, including:

- Balance Sheet;
- Income Statement;
- Statement of cash flows;
- Notes to the financial statements.

3. The information is announced on electronic website of VietinBank on 15th August 2023 at <https://investor.vietinbank.vn>.

We hereby commit that the disclosed information above is true and entirely responsible for the contents of published information.

Recipients: 

- As above;
- Archive in Administration Office,
Secretariat to the BoD & Investor Relations.

LEGAL REPRESENTATIVE
CHAIRMAN OF THE BODs



Tran Minh Binh

**NGÂN HÀNG THƯƠNG MẠI CỔ PHẦN
CÔNG THƯƠNG VIỆT NAM**

(Thành lập tại nước Cộng hòa Xã hội Chủ nghĩa Việt Nam)

**BÁO CÁO TÀI CHÍNH RIÊNG
GIỮA NIÊN ĐỘ ĐÃ ĐƯỢC SOÁT XÉT**

Cho kỳ hoạt động 6 tháng kết thúc ngày 30 tháng 6 năm 2023

Được lập theo các Chuẩn mực kế toán, chế độ kế toán áp dụng cho các tổ chức tín dụng tại Việt Nam và các quy định pháp lý có liên quan đến việc lập và trình bày báo cáo tài chính riêng giữa niên độ

MỤC LỤC

<u>NỘI DUNG</u>	<u>TRANG</u>
BÁO CÁO CỦA BAN ĐIỀU HÀNH	1 - 2
BÁO CÁO SOÁT XÉT BÁO CÁO TÀI CHÍNH RIÊNG GIỮA NIÊN ĐỘ	3 - 4
BÁO CÁO TÌNH HÌNH TÀI CHÍNH RIÊNG GIỮA NIÊN ĐỘ	5 - 7
BÁO CÁO KẾT QUẢ HOẠT ĐỘNG RIÊNG GIỮA NIÊN ĐỘ	8
BÁO CÁO LƯU CHUYỂN TIỀN TỆ RIÊNG GIỮA NIÊN ĐỘ	9 - 10
THUYẾT MINH BÁO CÁO TÀI CHÍNH RIÊNG GIỮA NIÊN ĐỘ	11 - 49



BÁO CÁO CỦA BAN ĐIỀU HÀNH

Ban Điều hành Ngân hàng Thương mại Cổ phần Công thương Việt Nam (gọi tắt là “Ngân hàng”) đệ trình báo cáo này cùng với báo cáo tài chính riêng giữa niên độ của Ngân hàng cho kỳ hoạt động 6 tháng kết thúc ngày 30 tháng 6 năm 2023.

Các thành viên Hội đồng Quản trị, Ban Kiểm soát, Ban Điều hành và Kế toán trưởng của Ngân hàng trong kỳ và đến ngày lập báo cáo này gồm:

Hội đồng Quản trị

Ông Trần Minh Bình	Chủ tịch
Ông Nguyễn Đức Thành	Thành viên
Bà Nguyễn Thị Bắc	Thành viên độc lập
Bà Trần Thu Huyền	Thành viên
Ông Nguyễn Thế Huân	Thành viên
Bà Phạm Thị Thanh Hoài	Thành viên
Ông Trần Văn Tồn	Thành viên
Ông Lê Thanh Tùng	Thành viên
Ông Masashige Nakazono	Thành viên
Ông Koji Iriguchi	Thành viên (bổ nhiệm ngày 02 tháng 6 năm 2023)
Ông Masahiko Okii	Thành viên (miễn nhiệm ngày 02 tháng 6 năm 2023)

Ban Kiểm soát

Bà Lê Anh Hà	Trưởng ban Kiểm soát
Bà Nguyễn Thị Anh Thư	Thành viên
Bà Phạm Thị Thơm	Thành viên

Ban Điều hành và Kế toán trưởng

Ông Nguyễn Hoàng Dũng	Phó Tổng Giám đốc phụ trách Ban Điều hành
Ông Nguyễn Trần Mạnh Trung	Phó Tổng Giám đốc
Ông Lê Duy Hải	Phó Tổng Giám đốc
Ông Hoàng Ngọc Phương	Phó Tổng Giám đốc
Ông Đỗ Thanh Sơn	Phó Tổng Giám đốc
Ông Trần Công Quỳnh Lâm	Phó Tổng Giám đốc
Ông Nguyễn Đình Vinh	Phó Tổng Giám đốc
Bà Lê Như Hoa	Phó Tổng Giám đốc
Ông Koji Iriguchi	Phó Tổng Giám đốc (bổ nhiệm ngày 02 tháng 6 năm 2023)
Ông Masahiko Okii	Phó Tổng Giám đốc (miễn nhiệm ngày 02 tháng 6 năm 2023)
Ông Nguyễn Hải Hưng	Kế toán trưởng

Người được ủy quyền ký Báo cáo tài chính

Ông Nguyễn Trần Mạnh Trung	Phó Tổng Giám đốc (Theo Giấy ủy quyền số 699/UQ-HĐQT-NHCT18 của Chủ tịch HĐQT ngày 01 tháng 6 năm 2022)
----------------------------	--



BÁO CÁO CỦA BAN ĐIỀU HÀNH (Tiếp theo)

TRÁCH NHIỆM CỦA BAN ĐIỀU HÀNH

Ban Điều hành Ngân hàng có trách nhiệm lập báo cáo tài chính riêng giữa niên độ phản ánh một cách trung thực và hợp lý tình hình tài chính riêng giữa niên độ của Ngân hàng tại ngày 30 tháng 6 năm 2023 cũng như kết quả hoạt động riêng giữa niên độ và tình hình lưu chuyển tiền tệ riêng giữa niên độ của Ngân hàng cho kỳ hoạt động 6 tháng kết thúc cùng ngày, phù hợp với chuẩn mực kế toán, chế độ kế toán áp dụng cho các tổ chức tín dụng tại Việt Nam và các quy định pháp lý có liên quan đến việc lập và trình bày báo cáo tài chính riêng giữa niên độ. Trong việc lập báo cáo tài chính riêng giữa niên độ này, Ban Điều hành được yêu cầu phải:

- Lựa chọn các chính sách kế toán thích hợp và áp dụng các chính sách đó một cách nhất quán;
- Đưa ra các xét đoán và ước tính một cách hợp lý và thận trọng;
- Nêu rõ các nguyên tắc kế toán thích hợp có được tuân thủ hay không, có những áp dụng sai lệch trọng yếu cần được công bố và giải thích trong báo cáo tài chính riêng giữa niên độ hay không;
- Lập báo cáo tài chính riêng giữa niên độ trên cơ sở hoạt động liên tục trừ trường hợp không thể cho rằng Ngân hàng sẽ tiếp tục hoạt động kinh doanh; và
- Thiết kế và thực hiện hệ thống kiểm soát nội bộ một cách hữu hiệu cho mục đích lập và trình bày báo cáo tài chính riêng giữa niên độ hợp lý nhằm hạn chế rủi ro và gian lận.

Ban Điều hành Ngân hàng chịu trách nhiệm đảm bảo rằng sổ kế toán được ghi chép một cách phù hợp để phản ánh một cách hợp lý tình hình tài chính riêng giữa niên độ của Ngân hàng ở bất kỳ thời điểm nào và đảm bảo rằng báo cáo tài chính riêng giữa niên độ tuân thủ chuẩn mực kế toán, chế độ kế toán áp dụng cho các tổ chức tín dụng tại Việt Nam và các quy định pháp lý có liên quan đến việc lập và trình bày báo cáo tài chính riêng giữa niên độ. Ban Điều hành cũng chịu trách nhiệm đảm bảo an toàn cho tài sản của Ngân hàng và thực hiện các biện pháp thích hợp để ngăn chặn và phát hiện các hành vi gian lận và sai phạm khác.

Ban Điều hành xác nhận rằng Ngân hàng đã tuân thủ các yêu cầu nêu trên trong việc lập báo cáo tài chính riêng giữa niên độ.

Thay mặt và đại diện cho Ban Điều hành,



Nguyễn Trần Mạnh Trung
Phó Tổng Giám đốc

Hà Nội, ngày 14 tháng 8 năm 2023

Số: 0206 /VN1A-HN-BC

BÁO CÁO SOÁT XÉT BÁO CÁO TÀI CHÍNH RIÊNG GIỮA NIÊN ĐỘ

Kính gửi: Các Cổ đông
Hội đồng Quản trị và Ban Điều hành
Ngân hàng Thương mại Cổ phần Công thương Việt Nam

Chúng tôi đã soát xét báo cáo tài chính riêng giữa niên độ kèm theo của Ngân hàng Thương mại Cổ phần Công thương Việt Nam (gọi tắt là “Ngân hàng”), được lập ngày 14 tháng 8 năm 2023, từ trang 05 đến trang 49, bao gồm báo cáo tình hình tài chính riêng giữa niên độ tại ngày 30 tháng 6 năm 2023, báo cáo kết quả hoạt động riêng giữa niên độ, báo cáo lưu chuyển tiền tệ riêng giữa niên độ cho kỳ hoạt động 6 tháng kết thúc cùng ngày và bản thuyết minh báo cáo tài chính riêng giữa niên độ.

Trách nhiệm của Ban Điều hành

Ban Điều hành Ngân hàng chịu trách nhiệm về việc lập và trình bày trung thực và hợp lý báo cáo tài chính riêng giữa niên độ của Ngân hàng theo chuẩn mực kế toán, chế độ kế toán áp dụng cho các tổ chức tín dụng tại Việt Nam và các quy định pháp lý có liên quan đến việc lập và trình bày báo cáo tài chính riêng giữa niên độ và chịu trách nhiệm về kiểm soát nội bộ mà Ban Điều hành xác định là cần thiết để đảm bảo cho việc lập và trình bày báo cáo tài chính riêng giữa niên độ không có sai sót trọng yếu do gian lận hoặc nhầm lẫn.

Trách nhiệm của Kiểm toán viên

Trách nhiệm của chúng tôi là đưa ra kết luận về báo cáo tài chính riêng giữa niên độ kèm theo dựa trên kết quả soát xét của chúng tôi. Chúng tôi đã thực hiện công việc soát xét theo Chuẩn mực Việt Nam về hợp đồng dịch vụ soát xét số 2410 - Soát xét thông tin tài chính giữa niên độ do kiểm toán viên độc lập của đơn vị thực hiện.

Công việc soát xét báo cáo tài chính riêng giữa niên độ bao gồm việc thực hiện các cuộc phỏng vấn, chủ yếu là phỏng vấn những người chịu trách nhiệm về các vấn đề tài chính kế toán, và thực hiện thủ tục phân tích và các thủ tục soát xét khác. Một cuộc soát xét về cơ bản có phạm vi hẹp hơn một cuộc kiểm toán được thực hiện theo các chuẩn mực kiểm toán Việt Nam và do vậy không cho phép chúng tôi đạt được sự đảm bảo rằng chúng tôi sẽ nhận biết được tất cả các vấn đề trọng yếu có thể được phát hiện trong một cuộc kiểm toán. Theo đó, chúng tôi không đưa ra ý kiến kiểm toán.

BÁO CÁO SOÁT XÉT BÁO CÁO TÀI CHÍNH RIÊNG GIỮA NIÊN ĐỘ (Tiếp theo)

Kết luận của Kiểm toán viên

Căn cứ trên kết quả soát xét của chúng tôi, chúng tôi không thấy có vấn đề gì khiến chúng tôi cho rằng báo cáo tài chính riêng giữa niên độ kèm theo không phản ánh trung thực và hợp lý, trên các khía cạnh trọng yếu, tình hình tài chính riêng giữa niên độ của Ngân hàng tại ngày 30 tháng 6 năm 2023, kết quả hoạt động riêng giữa niên độ và tình hình lưu chuyển tiền tệ riêng giữa niên độ cho kỳ hoạt động 6 tháng kết thúc cùng ngày, phù hợp với chuẩn mực kế toán, chế độ kế toán áp dụng cho các tổ chức tín dụng tại Việt Nam và các quy định pháp lý có liên quan đến việc lập và trình bày báo cáo tài chính riêng giữa niên độ.



Khúc Thị Lan Anh

Phó Tổng Giám đốc

Giấy chứng nhận đăng ký hành nghề

kiểm toán số 0036-2023-001-1

CÔNG TY TNHH KIỂM TOÁN DELOITTE VIỆT NAM

Ngày 14 tháng 8 năm 2023

Hà Nội, CHXHCN Việt Nam

BÁO CÁO TÌNH HÌNH TÀI CHÍNH RIÊNG GIỮA NIÊN ĐỘ

Tại ngày 30 tháng 6 năm 2023

Đơn vị: Triệu VND

STT	CHỈ TIÊU	Thuyết minh	Số cuối kỳ	Số đầu kỳ
A.	TÀI SẢN			
I.	Tiền mặt		9.946.262	10.940.803
II.	Tiền gửi tại Ngân hàng Nhà nước ("NHNN")		23.583.981	29.726.607
III.	Tiền gửi và cho vay các TCTD khác		227.295.615	241.389.033
1.	Tiền gửi tại các TCTD khác		211.869.539	223.981.711
2.	Cho vay các TCTD khác		15.426.076	17.407.322
IV.	Chứng khoán kinh doanh	5	50.504	-
1.	Chứng khoán kinh doanh		50.504	-
V.	Các công cụ tài chính phái sinh và các tài sản tài chính khác	6	1.390.263	3.077.852
VI.	Cho vay khách hàng		1.318.700.410	1.234.635.168
1.	Cho vay khách hàng	7	1.347.646.717	1.264.176.643
2.	Dự phòng rủi ro cho vay khách hàng	8	(28.946.307)	(29.541.475)
VII.	Chứng khoán đầu tư	9	190.415.806	177.796.158
1.	Chứng khoán đầu tư sẵn sàng để bán	9.1	189.254.294	176.271.031
2.	Chứng khoán đầu tư giữ đến ngày đáo hạn	9.2	1.186.778	1.586.778
3.	Dự phòng giảm giá chứng khoán đầu tư		(25.266)	(61.651)
VIII.	Góp vốn, đầu tư dài hạn	10	5.835.582	5.551.782
1.	Đầu tư vào công ty con	10.1	4.123.832	3.840.032
2.	Vốn góp liên doanh	10.2	1.688.788	1.688.788
3.	Đầu tư dài hạn khác		22.962	22.962
IX.	Tài sản cố định		9.664.806	9.978.145
1.	Tài sản cố định hữu hình		5.713.047	5.901.915
a.	Nguyên giá TSCĐ		16.000.799	15.879.268
b.	Hao mòn TSCĐ		(10.287.752)	(9.977.353)
2.	Tài sản cố định vô hình		3.951.759	4.076.230
a.	Nguyên giá TSCĐ		6.644.014	6.642.707
b.	Hao mòn TSCĐ		(2.692.255)	(2.566.477)
X.	Tài sản Có khác	11	54.562.026	80.144.803
1.	Các khoản phải thu	11.1	38.899.090	65.208.103
2.	Các khoản lãi, phí phải thu		12.997.249	12.129.744
3.	Tài sản Có khác	11.2	2.696.179	2.837.290
4.	Các khoản dự phòng rủi ro cho các tài sản Có nội bảng khác	11.3	(30.492)	(30.334)
TỔNG TÀI SẢN CÓ			1.841.445.255	1.793.240.351

Các thuyết minh kèm theo là một bộ phận hợp thành của báo cáo tài chính riêng giữa niên độ này

GI
ON
TA
EM
LO
BT
DA

BÁO CÁO TÌNH HÌNH TÀI CHÍNH RIÊNG GIỮA NIÊN ĐỘ (Tiếp theo)

Tại ngày 30 tháng 6 năm 2023

Đơn vị: Triệu VND

STT	CHỈ TIÊU	Thuyết minh	Số cuối kỳ	Số đầu kỳ
B. NỢ PHẢI TRẢ VÀ VỐN CHỦ SỞ HỮU				
I.	Các khoản nợ Chính phủ và NHNN	12	5.438.198	104.779.302
1.	Tiền gửi và vay Chính phủ, NHNN		5.438.198	104.779.302
II.	Tiền gửi và vay các TCTD khác	13	255.437.550	203.706.765
1.	Tiền gửi của các TCTD khác	13.1	217.042.737	138.777.306
2.	Vay các TCTD khác	13.2	38.394.813	64.929.459
III.	Tiền gửi của khách hàng	14	1.308.175.124	1.247.162.170
IV.	Vốn tài trợ, ủy thác đầu tư, cho vay TCTD chịu rủi ro	15	2.406.112	2.392.201
V.	Phát hành giấy tờ có giá	16	112.618.359	91.370.419
VI.	Các khoản nợ khác		43.074.390	39.352.882
1.	Các khoản lãi, phí phải trả		29.306.113	21.180.448
2.	Các khoản phải trả và công nợ khác	17	13.768.277	18.172.434
TỔNG NỢ PHẢI TRẢ			1.727.149.733	1.688.763.739
VII.	Vốn và các quỹ	19	114.295.522	104.476.612
1.	Vốn của TCTD		57.027.333	57.027.333
a.	Vốn điều lệ		48.057.506	48.057.506
b.	Thặng dư vốn cổ phần		8.969.827	8.969.827
2.	Quỹ của TCTD		15.690.243	15.690.243
3.	Lợi nhuận sau thuế chưa phân phối		41.577.946	31.759.036
TỔNG NỢ PHẢI TRẢ VÀ VỐN CHỦ SỞ HỮU			1.841.445.255	1.793.240.351

Các thuyết minh kèm theo là một bộ phận hợp thành của báo cáo tài chính riêng giữa niên độ này

BÁO CÁO TÌNH HÌNH TÀI CHÍNH RIÊNG GIỮA NIÊN ĐỘ (Tiếp theo)

Tại ngày 30 tháng 6 năm 2023

Đơn vị: Triệu VND

CÁC CHỈ TIÊU NGOÀI BÁO CÁO TÌNH HÌNH TÀI CHÍNH RIÊNG GIỮA NIÊN ĐỘ

STT	CHỈ TIÊU	Thuyết minh	Số cuối kỳ	Số đầu kỳ
1.	Bảo lãnh vay vốn	27	7.758.874	7.692.271
2.	Cam kết giao dịch hối đoái	27	429.545.274	258.304.665
	<i>Cam kết mua ngoại tệ</i>		<i>2.517.160</i>	<i>1.687.501</i>
	<i>Cam kết bán ngoại tệ</i>		<i>2.734.595</i>	<i>1.903.759</i>
	<i>Cam kết giao dịch hoán đổi</i>		<i>424.293.519</i>	<i>254.713.405</i>
3.	Cam kết trong nghiệp vụ L/C	27	59.702.377	73.681.669
4.	Bảo lãnh khác	27	84.842.717	78.201.955
5.	Các cam kết khác	27	54.524.954	52.300.321
6.	Lãi cho vay và phí phải thu chưa thu được		9.312.253	8.341.331
7.	Nợ khó đòi đã xử lý		132.950.295	116.480.493
8.	Tài sản và chứng từ khác		122.396.089	101.995.068

Người lập



Trần Thị Thu Hương
Phó phòng
Kế toán Tài chính

Người phê duyệt



Nguyễn Hải Hưng
Kế toán trưởng

Người phê duyệt



Nguyễn Trần Mạnh Trung
Phó Tổng Giám đốc

Ngày 14 tháng 8 năm 2023

BÁO CÁO KẾT QUẢ HOẠT ĐỘNG RIÊNG GIỮA NIÊN ĐỘ

Cho kỳ hoạt động 6 tháng kết thúc ngày 30 tháng 6 năm 2023

Đơn vị: Triệu VND

STT	CHỈ TIÊU	Thuyết minh	Kỳ này	
			Kỳ này	Kỳ trước
1.	Thu nhập lãi và các khoản thu nhập tương tự	20	66.097.812	46.568.813
2.	Chi phí lãi và các chi phí tương tự	21	(41.185.174)	(24.874.494)
I.	Thu nhập lãi thuần		24.912.638	21.694.319
3.	Thu nhập từ hoạt động dịch vụ		4.880.622	3.556.882
4.	Chi phí hoạt động dịch vụ		(1.680.512)	(1.311.300)
II.	Lãi thuần từ hoạt động dịch vụ		3.200.110	2.245.582
III.	Lãi thuần từ hoạt động kinh doanh ngoại hối		2.366.077	1.610.882
IV.	Lãi/(lỗ) thuần từ mua bán chứng khoán kinh doanh	22.1	511	(41.659)
V.	Lãi thuần từ mua bán chứng khoán đầu tư	22.2	34.750	7.282
5.	Thu nhập từ hoạt động khác		3.226.106	3.437.609
6.	Chi phí hoạt động khác		(425.133)	(320.652)
VI.	Lãi thuần từ hoạt động khác		2.800.973	3.116.957
VII.	Thu nhập từ góp vốn, mua cổ phần	23	440.580	374.913
VIII.	Chi phí hoạt động	24	(8.462.863)	(7.628.181)
IX.	Lợi nhuận thuần từ hoạt động kinh doanh trước chi phí dự phòng rủi ro tín dụng		25.292.776	21.380.095
X.	Chi phí dự phòng rủi ro tín dụng		(13.142.866)	(10.304.676)
XI.	Tổng lợi nhuận trước thuế		12.149.910	11.075.419
7.	Chi phí thuế TNDN hiện hành	25	(2.334.071)	(2.137.347)
XII.	Chi phí thuế TNDN		(2.334.071)	(2.137.347)
XIII.	Lợi nhuận sau thuế TNDN		9.815.839	8.938.072

Người lập



Trần Thị Thu Hương
Phó phòng
Kế toán Tài chính

Người phê duyệt



Nguyễn Hải Hưng
Kế toán trưởng

Người phê duyệt



Nguyễn Trần Mạnh Trung
Phó Tổng Giám đốc

Ngày 14 tháng 8 năm 2023

Các thuyết minh kèm theo là một bộ phận hợp thành của báo cáo tài chính riêng giữa niên độ này

BÁO CÁO LƯU CHUYỂN TIỀN TỆ RIÊNG GIỮA NIÊN ĐỘ

Cho kỳ hoạt động 6 tháng kết thúc ngày 30 tháng 6 năm 2023

Đơn vị: Triệu VND

STT	CHỈ TIÊU	Kỳ này	Kỳ trước
LƯU CHUYỂN TIỀN THUẦN TỪ HOẠT ĐỘNG KINH DOANH			
01.	Thu nhập lãi và các khoản thu nhập tương tự nhận được	65.093.468	46.048.542
02.	Chi phí lãi và các chi phí tương tự đã trả	(33.040.721)	(20.965.114)
03.	Thu nhập từ hoạt động dịch vụ nhận được	3.107.198	2.001.197
04.	Chênh lệch số tiền thực thu/thực chi từ hoạt động kinh doanh ngoại tệ, chứng khoán	2.414.257	1.422.256
05.	Thu nhập khác	386.186	4.235.653
06.	Tiền thu các khoản nợ đã được xử lý xóa, bù đắp bằng nguồn rủi ro	1.966.377	2.107.257
07.	Tiền chi trả cho nhân viên và hoạt động quản lý, công vụ	(8.163.807)	(7.276.874)
08.	Tiền thuế thu nhập doanh nghiệp thực nộp trong kỳ	(4.017.006)	(1.731.024)
	Lưu chuyển tiền thuần từ hoạt động kinh doanh trước những thay đổi về tài sản và vốn lưu động	27.745.952	25.841.893
	Những thay đổi về tài sản hoạt động	(58.644.467)	(147.025.510)
09.	Giảm/(tăng) các khoản tiền gửi và cho vay các TCTD khác	11.031.542	(17.385.059)
10.	(Tăng)/giảm các khoản về kinh doanh chứng khoán	(633.767)	1.090.706
11.	Giảm/(tăng) các công cụ tài chính phái sinh và các tài sản tài chính khác	1.687.589	(6.027.282)
12.	(Tăng) các khoản cho vay khách hàng	(83.470.074)	(108.228.589)
13.	(Giảm) nguồn dự phòng để xử lý rủi ro, xử lý, bù đắp tổn thất	(13.738.034)	(4.483.807)
14.	Giảm/(tăng) khác về tài sản hoạt động	26.478.277	(11.991.479)
	Những thay đổi về công nợ hoạt động	32.832.614	146.650.957
15.	(Giảm)/tăng các khoản nợ chính phủ và NHNN	(99.341.104)	26.184.408
16.	Tăng các khoản tiền gửi, tiền vay các TCTD khác	51.730.785	78.417.068
17.	Tăng tiền gửi của khách hàng	61.012.954	43.412.742
18.	Tăng phát hành giấy tờ có giá (ngoại trừ giấy tờ có giá phát hành được tính vào hoạt động tài chính)	21.247.940	950.003
19.	Tăng/(giảm) vốn tài trợ, ủy thác đầu tư, cho vay mà TCTD chịu rủi ro	13.911	(67.617)
20.	(Giảm) khác về công nợ hoạt động	(1.831.872)	(2.245.647)
I.	Lưu chuyển tiền thuần từ hoạt động kinh doanh	1.934.099	25.467.340

Các thuyết minh kèm theo là một bộ phận hợp thành của báo cáo tài chính riêng giữa niên độ này

BÁO CÁO LƯU CHUYỂN TIỀN TỆ RIÊNG GIỮA NIÊN ĐỘ (Tiếp theo)

Cho kỳ hoạt động 6 tháng kết thúc ngày 30 tháng 6 năm 2023

Đơn vị: Triệu VND

STT	CHỈ TIÊU	Kỳ này	Kỳ trước
LƯU CHUYỂN TIỀN THUẦN TỪ HOẠT ĐỘNG ĐẦU TƯ			
01.	Mua sắm tài sản cố định	(292.312)	(222.673)
02.	Tiền thu từ thanh lý, nhượng bán tài sản cố định	2.686	7.796
03.	Tiền chi từ thanh lý, nhượng bán tài sản cố định	(296)	(535)
04.	Tiền chi đầu tư, góp vốn vào các đơn vị khác	(283.800)	-
05.	Tiền thu cổ tức và lợi nhuận được chia từ các khoản đầu tư, góp vốn dài hạn	440.580	374.913
II.	Lưu chuyển tiền thuần từ hoạt động đầu tư	(133.142)	159.501
LƯU CHUYỂN TIỀN THUẦN TỪ HOẠT ĐỘNG TÀI CHÍNH			
01.	Cổ tức trả cho cổ đông, lợi nhuận đã chia	-	(3.844.600)
III.	Lưu chuyển tiền thuần từ hoạt động tài chính	-	(3.844.600)
IV.	Lưu chuyển tiền thuần trong kỳ	1.800.957	21.782.241
V.	Tiền và các khoản tương đương tiền đầu kỳ	245.998.446	165.405.551
VI.	Tiền và các khoản tương đương tiền cuối kỳ (Thuyết minh số 26)	247.799.403	187.187.792

Người lập



Trần Thị Thu Hương
Phó phòng
Kế toán Tài chính

Người phê duyệt



Nguyễn Hải Hưng
Kế toán trưởng

Người phê duyệt



Nguyễn Trần Mạnh Trung
Phó Tổng Giám đốc

Ngày 14 tháng 8 năm 2023

Các thuyết minh kèm theo là một bộ phận hợp thành của báo cáo tài chính riêng giữa niên độ này

THUYẾT MINH BÁO CÁO TÀI CHÍNH RIÊNG GIỮA NIÊN ĐỘ

Các thuyết minh này là một bộ phận hợp thành và cần được đọc đồng thời với báo cáo tài chính riêng giữa niên độ kèm theo

1. THÔNG TIN KHÁI QUÁT

Ngân hàng Thương mại Cổ phần Công thương Việt Nam (sau đây gọi tắt là "Ngân hàng"), tên giao dịch quốc tế bằng tiếng Anh là Vietnam Joint Stock Commercial Bank for Industry and Trade (gọi tắt là "VietinBank") là ngân hàng thương mại cổ phần được thành lập và đăng ký tại nước Cộng hòa Xã hội Chủ nghĩa Việt Nam.

Thành lập và hoạt động

Ngân hàng được thành lập trên cơ sở thực hiện cổ phần hóa Ngân hàng Công thương Việt Nam, một ngân hàng thương mại Nhà nước được thành lập dưới tên gọi Ngân hàng chuyên doanh Công thương Việt Nam theo Nghị định số 53/NĐ-HĐBT ngày 26 tháng 3 năm 1988 của Hội đồng Bộ trưởng về tổ chức bộ máy Ngân hàng Nhà nước Việt Nam (gọi tắt là "NHNN"), chính thức được đổi tên thành Ngân hàng Công thương Việt Nam theo Quyết định số 402/CT ngày 14 tháng 11 năm 1990 của Chủ tịch Hội đồng Bộ trưởng và được Thống đốc NHNN ký Quyết định số 285/QĐ-NH5 ngày 21 tháng 9 năm 1996 thành lập lại theo mô hình tổng công ty Nhà nước. Ngày 25 tháng 12 năm 2008, Ngân hàng Công thương Việt Nam đã thực hiện thành công việc chào bán cổ phần lần đầu ra công chúng.

Ngày 03 tháng 7 năm 2009, Ngân hàng được cổ phần hóa và đổi tên thành Ngân hàng Thương mại Cổ phần Công thương Việt Nam theo Giấy phép thành lập và hoạt động số 142/GP-NHNN ngày 03 tháng 7 năm 2009 của NHNN cấp và Giấy chứng nhận Đăng ký kinh doanh số 0103038874 ngày 03 tháng 7 năm 2009 của Sở Kế hoạch và Đầu tư thành phố Hà Nội. Giấy chứng nhận Đăng ký doanh nghiệp mới nhất số 0100111948 sửa đổi lần thứ mười hai được cấp bởi Sở Kế hoạch và Đầu tư thành phố Hà Nội ngày 08 tháng 9 năm 2021. Ngày 17 tháng 6 năm 2022, NHNN cấp Giấy phép thành lập và hoạt động số 13/GP-NHNN để cấp đổi mới, thay thế cho Giấy phép thành lập và hoạt động số 142/GP-NHNN ngày 03 tháng 7 năm 2009 và các Quyết định sửa đổi, bổ sung Giấy phép thành lập và hoạt động của Ngân hàng từ năm 2017 đến năm 2021.

Ngân hàng được thành lập nhằm thực hiện các hoạt động ngân hàng theo Giấy phép thành lập và hoạt động và Giấy chứng nhận Đăng ký doanh nghiệp, bao gồm nhận tiền gửi không kỳ hạn, tiền gửi có kỳ hạn, tiền gửi tiết kiệm và các loại tiền gửi khác; cấp tín dụng; mở tài khoản thanh toán cho khách hàng; cung ứng dịch vụ thanh toán trong nước; mở tài khoản; tổ chức thanh toán nội bộ, tham gia hệ thống thanh toán liên ngân hàng quốc gia; dịch vụ quản lý tiền mặt, tư vấn ngân hàng, tài chính; các dịch vụ quản lý, bảo quản tài sản, cho thuê tủ, két an toàn; tham gia đấu thầu, mua, bán tín phiếu Kho bạc, công cụ chuyển nhượng, trái phiếu Chính phủ, tín phiếu NHNN và các giấy tờ có giá khác trên thị trường tiền tệ; mua, bán trái phiếu Chính phủ, trái phiếu doanh nghiệp; phát hành chứng chỉ tiền gửi, kỳ phiếu, tín phiếu, trái phiếu để huy động vốn theo quy định của Luật các tổ chức tín dụng, Luật chứng khoán, quy định của Chính phủ và hướng dẫn của NHNN; vay vốn của NHNN dưới hình thức tái cấp vốn theo quy định của Luật NHNN Việt Nam và hướng dẫn của NHNN; vay, cho vay, gửi, nhận gửi vốn của tổ chức tín dụng, chi nhánh ngân hàng nước ngoài, tổ chức tài chính trong nước và nước ngoài theo quy định của pháp luật và hướng dẫn của NHNN; góp vốn, mua cổ phần theo quy định của pháp luật và hướng dẫn của NHNN; ủy thác, nhận ủy thác, đại lý trong lĩnh vực liên quan đến hoạt động ngân hàng, kinh doanh bảo hiểm, quản lý tài sản theo quy định của pháp luật và hướng dẫn của NHNN Việt Nam; kinh doanh, cung ứng dịch vụ ngoại hối trên thị trường trong nước và quốc tế trong phạm vi do NHNN quy định; kinh doanh, cung ứng sản phẩm phái sinh lãi suất; lưu ký chứng khoán; kinh doanh vàng miếng; ví điện tử; cung ứng sản phẩm phái sinh giá cả hàng hóa; đầu tư hợp đồng tương lai trái phiếu Chính phủ.

Vốn điều lệ

Vốn điều lệ của Ngân hàng theo Giấy phép thành lập và hoạt động số 142/GP-NHNN ngày 03 tháng 7 năm 2009 là 11.252.973 triệu VND, trong đó phần vốn Nhà nước là 10.040.855 triệu VND và vốn của nhà đầu tư bên ngoài thông qua đợt phát hành cổ phiếu lần đầu là 1.212.118 triệu VND.

Ngày 18 tháng 10 năm 2010, Ngân hàng đã hoàn tất đợt phát hành với tổng số cổ phiếu thực tế phát hành thêm là 391.931.841 đơn vị, trong đó số cổ phiếu trả cổ tức là 76.848.603 đơn vị và số cổ phiếu bán cho cổ đông là 315.083.238 đơn vị.

Ngày 10 tháng 3 năm 2011, Ngân hàng đã hoàn tất đợt phát hành cổ phiếu cho cổ đông chiến lược với tổng số cổ phiếu thực tế phát hành thêm là 168.581.013 đơn vị.

Ngày 28 tháng 12 năm 2011, Ngân hàng đã hoàn tất đợt phát hành cổ phiếu cho cổ đông hiện hữu với tổng số cổ phiếu thực tế phát hành thêm là 337.162.100 đơn vị.

Ngày 13 tháng 4 năm 2012, Ngân hàng đã hoàn tất đợt phát hành cổ phiếu cho cổ đông hiện hữu với tổng số cổ phiếu thực tế phát hành thêm là 598.782.376 đơn vị.

Ngày 14 tháng 5 năm 2013, Ngân hàng đã hoàn tất đợt phát hành cổ phiếu cho Bank of Tokyo-Mitsubishi UFJ, Ltd. với tổng số cổ phiếu thực tế phát hành thêm là 644.389.811 đơn vị.

Ngày 22 tháng 10 năm 2013, Ngân hàng đã hoàn tất đợt phát hành cổ phiếu cho cổ đông hiện hữu với tổng số cổ phiếu thực tế phát hành thêm là 457.260.208 đơn vị.

Ngày 21 tháng 7 năm 2021, Ngân hàng đã hoàn tất đợt phát hành cổ phiếu để trả cổ tức cho cổ đông hiện hữu với tổng số cổ phiếu thực tế phát hành thêm là 1.082.346.053 đơn vị.

Theo đó, tại ngày 30 tháng 6 năm 2023, vốn điều lệ của Ngân hàng là 48.057.506 triệu VND.

Mạng lưới hoạt động

Ngân hàng có Trụ sở chính đặt tại số 108 Trần Hưng Đạo, quận Hoàn Kiếm, thành phố Hà Nội, Việt Nam. Tại ngày 30 tháng 6 năm 2023, Ngân hàng có một (01) Hội sở chính; hai (02) Văn phòng đại diện trong nước (VPĐD tại TP Đà Nẵng và VPĐD tại TP Hồ Chí Minh) và một (01) văn phòng đại diện nước ngoài tại Myanmar; tám (08) đơn vị sự nghiệp bao gồm: một (01) Trường đào tạo và Phát triển nguồn nhân lực, một (01) Trung tâm thẻ, một (01) Trung tâm Tài trợ thương mại, năm (05) Trung tâm quản lý tiền mặt; một trăm năm mươi bảy (157) chi nhánh và chín trăm năm mươi bảy (957) phòng giao dịch (trong đó có hai (02) chi nhánh tại nước ngoài).

Công ty con

Tại ngày 30 tháng 6 năm 2023, Ngân hàng có bảy (07) công ty con và một (01) ngân hàng con sở hữu trực tiếp như sau:

STT	Tên công ty/ngân hàng	Được thành lập theo	Lĩnh vực hoạt động chính	Tỷ lệ sở hữu của Ngân hàng
1	Công ty Cho thuê Tài chính TNHH MTV - Ngân hàng TMCP Công thương Việt Nam	Giấy phép thành lập và hoạt động số 53/1998/QĐ-NHNN5 do Ngân hàng Nhà nước cấp ngày 26 tháng 01 năm 1998 và Giấy chứng nhận Đăng ký kinh doanh số 0101047075/GP do Sở Kế hoạch và Đầu tư Hà Nội cấp lần đầu ngày 31 tháng 8 năm 2009, đăng ký thay đổi lần thứ 11 ngày 01 tháng 6 năm 2022	Tài chính ngân hàng	100%

STT	Tên công ty/ngân hàng	Được thành lập theo	Lĩnh vực hoạt động chính	Tỷ lệ sở hữu của Ngân hàng
2	Công ty Cổ phần Chứng khoán Ngân hàng Công thương Việt Nam	Giấy phép thành lập và hoạt động số 107/UBCK-GP do Ủy ban Chứng khoán Nhà nước cấp ngày 01 tháng 7 năm 2009 và Giấy phép điều chỉnh số 62/GPĐC-UBCK ngày 01 tháng 8 năm 2023	Hoạt động về chứng khoán	75,6%
3	Công ty TNHH MTV Quản lý nợ và Khai thác Tài sản - Ngân hàng TMCP Công thương Việt Nam	Giấy chứng nhận Đăng ký Doanh nghiệp số 0302077030/GP do Sở Kế hoạch và Đầu tư thành phố Hồ Chí Minh cấp ngày 20 tháng 7 năm 2010, đăng ký thay đổi lần thứ 6 ngày 12 tháng 01 năm 2021	Quản lý tài sản	100%
4	Tổng Công ty Cổ phần Bảo hiểm - Ngân hàng TMCP Công thương Việt Nam	Giấy phép thành lập và hoạt động số 21/GP-KDBH do Bộ Tài chính cấp ngày 12 tháng 12 năm 2002 và Giấy phép điều chỉnh số 21/GPĐC33/KDBH do Bộ Tài chính cấp ngày 03 tháng 3 năm 2022	Bảo hiểm phi nhân thọ	73,4%
5	Công ty TNHH MTV Vàng bạc Đá quý - Ngân hàng TMCP Công thương Việt Nam	Giấy chứng nhận Đăng ký Doanh nghiệp số 0105011873/GP do Sở Kế hoạch và Đầu tư thành phố Hà Nội cấp ngày 25 tháng 11 năm 2010, đăng ký thay đổi lần thứ 9 ngày 19 tháng 12 năm 2022	Kinh doanh, sản xuất, gia công, chế tác vàng bạc đá quý	100%
6	Công ty TNHH MTV Quản lý Quỹ - Ngân hàng TMCP Công thương Việt Nam	Giấy phép thành lập và hoạt động số 50/UBCK-GP do Ủy ban Chứng khoán Nhà nước cấp ngày 26 tháng 10 năm 2010 và Giấy phép điều chỉnh số 105/GPĐC-UBCK ngày 03 tháng 11 năm 2022	Quản lý quỹ	100%
7	Công ty TNHH MTV Chuyển tiền Toàn cầu - Ngân hàng TMCP Công thương Việt Nam	Giấy chứng nhận Đăng ký Doanh nghiệp số 0105757686 do Sở Kế hoạch và Đầu tư thành phố Hà Nội cấp ngày 03 tháng 01 năm 2012, đăng ký thay đổi lần 1 ngày 13 tháng 3 năm 2015	Hoạt động trung gian tiền tệ	100%
8	Ngân hàng TNHH Công Thương Việt Nam tại Lào	Giấy chứng nhận Đăng ký Doanh nghiệp số 068/NHCHDCNDL do Ngân hàng Trung ương CHDCND Lào cấp ngày 08 tháng 7 năm 2015	Tài chính ngân hàng	100%

Nhân viên

Tổng số cán bộ công nhân viên của Ngân hàng tại ngày 30 tháng 6 năm 2023 là 22.517 người (tại ngày 31 tháng 12 năm 2022: 22.879 người).

2. CƠ SỞ LẬP BÁO CÁO TÀI CHÍNH RIÊNG GIỮA NIÊN ĐỘ VÀ KỶ KẾ TOÁN

Cơ sở lập báo cáo tài chính riêng giữa niên độ

Báo cáo tài chính riêng giữa niên độ kèm theo được trình bày bằng Đồng Việt Nam (VND), theo nguyên tắc giá gốc và phù hợp với chuẩn mực kế toán, chế độ kế toán áp dụng cho các tổ chức tín dụng tại Việt Nam và các quy định pháp lý có liên quan đến việc lập và trình bày báo cáo tài chính riêng giữa niên độ. Tuy nhiên, do quy mô hoạt động của Ngân hàng rất lớn, cho mục đích lập báo cáo tài chính riêng giữa niên độ này, các số liệu được làm tròn đến hàng triệu và trình bày theo đơn vị triệu VND. Việc trình bày này không ảnh hưởng trọng yếu đến báo cáo tài chính riêng giữa niên độ về tình hình tài chính riêng giữa niên độ, kết quả hoạt động riêng giữa niên độ cũng như tình hình lưu chuyển tiền tệ riêng giữa niên độ của Ngân hàng. Riêng đối với chỉ tiêu về số lượng cổ phiếu, Ngân hàng thực hiện trình bày số liệu đến hàng đơn vị như trong Thuyết minh số 19.3.

Báo cáo tài chính riêng giữa niên độ kèm theo không nhằm phản ánh tình hình tài chính riêng giữa niên độ, kết quả hoạt động riêng giữa niên độ và tình hình lưu chuyển tiền tệ riêng giữa niên độ theo các nguyên tắc và thông lệ kế toán được chấp nhận chung tại các nước khác ngoài Việt Nam.

Kỳ kế toán

Kỳ kế toán năm của Ngân hàng bắt đầu từ ngày 01 tháng 01 và kết thúc vào ngày 31 tháng 12. Báo cáo tài chính riêng giữa niên độ này được lập cho kỳ hoạt động 6 tháng kết thúc ngày 30 tháng 6 năm 2023.

3. ÁP DỤNG HƯỚNG DẪN MỚI

Thông tư số 02/2023/TT-NHNN ngày 23 tháng 4 năm 2023

Ngày 23 tháng 4 năm 2023, Ngân hàng Nhà nước Việt Nam ("NHNN") ban hành Thông tư số 02/2023/TT-NHNN ("Thông tư 02") quy định về việc tổ chức tín dụng, chi nhánh ngân hàng nước ngoài cơ cấu lại thời hạn trả nợ và giữ nguyên nhóm nợ nhằm hỗ trợ khách hàng khó khăn. Thông tư 02 có hiệu lực thi hành kể từ ngày 24 tháng 4 năm 2023.

Một số thay đổi chủ yếu trong Thông tư 02 có ảnh hưởng đến báo cáo tài chính riêng giữa niên độ của Ngân hàng trong kỳ hoạt động bao gồm:

- Quy định điều kiện của các khoản nợ bao gồm số dư nợ gốc và/hoặc lãi được cơ cấu lại thời hạn trả nợ, đồng thời quy định về việc giữ nguyên nhóm nợ và phân loại nợ sau khi thực hiện cơ cấu lại thời hạn trả nợ; và
- Quy định về việc trích lập dự phòng đối với khách hàng có số dư nợ gốc và/hoặc lãi được cơ cấu lại thời hạn trả nợ theo quy định tại Thông tư này.

Thông tư số 18/2022/TT-NHNN ngày 26 tháng 12 năm 2022

Ngày 26 tháng 12 năm 2022, Ngân hàng Nhà nước Việt Nam ban hành Thông tư số 18/2022/TT-NHNN ("Thông tư 18") sửa đổi, bổ sung một số điều của Thông tư số 09/2015/TT-NHNN ("Thông tư 09") ngày 17 tháng 7 năm 2015 của Ngân hàng Nhà nước Việt Nam quy định về hoạt động mua, bán nợ của tổ chức tín dụng, chi nhánh ngân hàng nước ngoài. Thông tư 18 có hiệu lực thi hành kể từ ngày 09 tháng 02 năm 2023.

Một số thay đổi chủ yếu trong Thông tư 18 có ảnh hưởng đến báo cáo tài chính riêng giữa niên độ của Ngân hàng trong kỳ hoạt động bao gồm:

- Sửa đổi một số điều của Thông tư 09 về nguyên tắc thực hiện mua, bán nợ; định giá khoản nợ; quản lý đối với các khoản nợ đã mua, bán và xử lý tài chính, hạch toán kế toán đối với khoản nợ đã mua, bán;
- Bổ sung một số điều của Thông tư 09 về mua, bán nợ trong trường hợp bên mua nợ chưa thanh toán đủ số tiền mua nợ và quản lý theo dõi trong trường hợp bán một phần khoản nợ hoặc bán một khoản nợ cho nhiều bên mua nợ;
- Thay thế một số cụm từ, khoản, điều của Thông tư 09.

Ngân hàng đã áp dụng các thông tư trên trong việc lập và trình bày báo cáo tài chính riêng giữa niên độ cho kỳ hoạt động 06 tháng kết thúc ngày 30 tháng 6 năm 2023.

4. TÓM TẮT CÁC CHÍNH SÁCH KẾ TOÁN CHỦ YẾU

Sau đây là các chính sách kế toán chủ yếu được Ngân hàng áp dụng trong việc lập báo cáo tài chính riêng giữa niên độ:

Ước tính kế toán

Việc lập báo cáo tài chính riêng giữa niên độ tuân thủ theo các chuẩn mực kế toán, chế độ kế toán áp dụng cho các tổ chức tín dụng tại Việt Nam và các quy định pháp lý có liên quan đến việc lập và trình bày báo cáo tài chính riêng giữa niên độ yêu cầu Ban Điều hành phải có những ước tính và giả định ảnh hưởng đến số liệu báo cáo về các khoản công nợ, tài sản và việc trình bày công nợ và tài sản tiềm tàng tại ngày lập báo cáo tài chính riêng giữa niên độ cũng như các số liệu báo cáo về doanh thu và chi phí trong suốt kỳ hoạt động. Mặc dù các ước tính kế toán được lập bằng tất cả sự hiểu biết của Ban Điều hành, số thực tế phát sinh có thể khác với các ước tính, giả định đặt ra.

Ngoại tệ

Theo hệ thống kế toán của Ngân hàng, tất cả các nghiệp vụ phát sinh của Ngân hàng được hạch toán theo nguyên tệ. Tại thời điểm lập báo cáo tài chính riêng giữa niên độ, tài sản và nợ phải trả có nguồn gốc ngoại tệ được quy đổi sang VND theo tỷ giá bình quân mua và bán chuyển khoản giao ngay tại thời điểm cuối ngày làm việc của ngày kết thúc kỳ kế toán nếu tỷ giá này chênh lệch nhỏ hơn 1% so với tỷ giá bình quân gia quyền mua và bán của ngày hôm đó (xem chi tiết tỷ giá các loại ngoại tệ áp dụng vào ngày 30 tháng 6 năm 2023 tại Thuyết minh số 34). Trường hợp tỷ giá bình quân mua và bán chuyển khoản giao ngay tại thời điểm cuối ngày làm việc của ngày kết thúc kỳ kế toán chênh lệch lớn hơn hoặc bằng 1% so với tỷ giá bình quân gia quyền mua và bán của ngày hôm đó thì Ngân hàng sử dụng tỷ giá bình quân gia quyền mua và bán của ngày kết thúc kỳ kế toán để quy đổi. Các khoản thu nhập và chi phí bằng ngoại tệ của Ngân hàng được quy đổi ra VND theo tỷ giá vào ngày phát sinh giao dịch. Chênh lệch tỷ giá do đánh giá lại các tài sản và nợ phải trả bằng ngoại tệ sang VND trong kỳ được kết chuyển vào báo cáo kết quả hoạt động riêng giữa niên độ.

Tiền và các khoản tương đương tiền

Tiền và các khoản tương đương tiền bao gồm tiền mặt, tiền gửi thanh toán tại NHNN, các khoản tiền gửi thanh toán, tiền gửi có thời hạn đáo hạn không quá ba tháng kể từ ngày gửi tại các TCTD khác và các khoản đầu tư chứng khoán có thời hạn thu hồi hoặc đáo hạn không quá ba tháng kể từ ngày mua.

W
D
1/5/23

Tiền gửi và cho vay các TCTD khác

Các khoản tiền gửi và cho vay các TCTD khác được công bố và trình bày theo số dư nợ gốc tại ngày kết thúc kỳ báo cáo.

Việc phân loại rủi ro tín dụng đối với các khoản tiền gửi và cho vay các TCTD khác và trích lập dự phòng tương ứng được thực hiện theo quy định tại Thông tư số 11/2021/TT-NHNN ngày 30 tháng 7 năm 2021 (“Thông tư 11”) của NHNN. Theo đó, Ngân hàng trích lập dự phòng cụ thể cho các khoản tiền gửi (trừ tiền gửi thanh toán, tiền gửi tại ngân hàng chính sách xã hội theo quy định của NHNN về việc các tổ chức tín dụng nhà nước duy trì số dư tiền gửi tại ngân hàng chính sách xã hội) tại các TCTD khác, chi nhánh ngân hàng nước ngoài theo quy định của pháp luật và gửi tiền tại tổ chức tín dụng ở nước ngoài và cho vay các TCTD khác tương tự như đối với các khoản cho vay khách hàng.

Các hợp đồng phái sinh tiền tệ

Các hợp đồng kỳ hạn và hoán đổi tiền tệ

Đối với các hợp đồng kỳ hạn và hoán đổi tiền tệ, chênh lệch giữa giá trị VND của số lượng ngoại tệ cam kết mua/bán tính theo tỷ giá kỳ hạn và tỷ giá giao ngay tại ngày hiệu lực của hợp đồng được ghi nhận ngay tại ngày hiệu lực của hợp đồng tại khoản mục “Các khoản lãi, phí phải thu” hoặc “Các khoản lãi, phí phải trả” trên báo cáo tình hình tài chính riêng giữa niên độ. Chênh lệch này sau đó được phân bổ tuyến tính vào khoản mục “Lãi/(Lỗ) thuần từ hoạt động kinh doanh ngoại hối” trong suốt kỳ hạn của hợp đồng.

Tại thời điểm lập báo cáo tài chính riêng giữa niên độ, cam kết theo các hợp đồng kỳ hạn và hoán đổi tiền tệ được đánh giá lại và chênh lệch tỷ giá do đánh giá lại số dư ngoại tệ của các hợp đồng này được kết chuyển vào báo cáo kết quả hoạt động riêng giữa niên độ.

Các hợp đồng hoán đổi lãi suất

Giá trị cam kết trong các hợp đồng hoán đổi lãi suất một đồng tiền không được ghi nhận trên báo cáo tình hình tài chính riêng giữa niên độ. Đối với các hợp đồng hoán đổi lãi suất hai đồng tiền có hoán đổi gốc đầu kỳ, giá trị các cam kết được ghi nhận trên báo cáo tình hình tài chính riêng giữa niên độ. Các khoản thu nhập và chi phí phát sinh từ các ảnh hưởng lãi suất được ghi nhận theo nguyên tắc dự thu, dự chi. Đối với các hợp đồng hoán đổi lãi suất hai đồng tiền không hoán đổi gốc đầu kỳ, giá trị các cam kết chỉ được ghi nhận trên báo cáo tình hình tài chính riêng giữa niên độ tại ngày hoán đổi gốc. Các khoản thu nhập/chi phí phát sinh từ các ảnh hưởng lãi suất được ghi nhận theo nguyên tắc dự thu, dự chi.

Các khoản cho vay khách hàng

Các khoản cho vay khách hàng được công bố và trình bày theo số dư nợ gốc tại ngày kết thúc kỳ báo cáo.

Dự phòng rủi ro tín dụng

Phân loại nợ và trích lập dự phòng rủi ro tín dụng

Theo Thông tư 11, tổ chức tín dụng phải thực hiện phân loại nợ, trích lập dự phòng rủi ro tín dụng. Việc phân loại nợ và trích lập dự phòng rủi ro tín dụng theo quy định của Thông tư 11 được áp dụng với các tài sản Có (gọi tắt là “nợ”) bao gồm:

- Cho vay;
- Cho thuê tài chính;
- Chiết khấu, tái chiết khấu công cụ chuyển nhượng và giấy tờ có giá khác;
- Bao thanh toán;
- Các khoản cấp tín dụng dưới hình thức phát hành thẻ tín dụng;
- Các khoản trả thay theo cam kết ngoại bảng;
- Số tiền mua và ủy thác mua trái phiếu doanh nghiệp (bao gồm cả trái phiếu do tổ chức tín dụng khác phát hành) chưa niêm yết trên thị trường chứng khoán hoặc chưa đăng ký giao dịch trên hệ thống giao dịch UPCoM (sau đây gọi tắt là trái phiếu chưa niêm yết), không bao gồm mua trái phiếu chưa niêm yết bằng nguồn vốn ủy thác mà bên ủy thác chịu rủi ro;
- Ủy thác cấp tín dụng;
- Tiền gửi (trừ tiền gửi thanh toán, tiền gửi tại ngân hàng chính sách xã hội theo quy định của NHNN về việc các tổ chức tín dụng nhà nước duy trì số dư tiền gửi tại ngân hàng chính sách xã hội) tại tổ chức tín dụng, chi nhánh ngân hàng nước ngoài theo quy định của pháp luật và gửi tiền tại tổ chức tín dụng ở nước ngoài;
- Mua, bán nợ theo quy định của NHNN về hoạt động mua, bán nợ;
- Mua bán lại trái phiếu Chính phủ trên thị trường chứng khoán theo quy định của pháp luật về phát hành, đăng ký, lưu ký, niêm yết và giao dịch công cụ nợ của Chính phủ trên thị trường chứng khoán;
- Mua kỳ phiếu, tín phiếu, chứng chỉ tiền gửi do tổ chức tín dụng, chi nhánh ngân hàng nước ngoài khác phát hành.

Theo đó, nhóm nợ của khách hàng là nhóm nợ có rủi ro cao nhất khi thực hiện phân loại nợ đồng thời theo Điều 10, Điều 11 của Thông tư 11 và nhóm nợ cao nhất tại các tổ chức tín dụng của khách hàng do Trung tâm Thông tin tín dụng ("CIC") của NHNN cung cấp tại thời điểm phân loại nợ.

Ngân hàng thực hiện giữ nguyên nhóm nợ đối với một số khoản vay theo quy định tại Thông tư số 10/2015/TT-NHNN ngày 22 tháng 7 năm 2015 và Thông tư số 25/2018/TT-NHNN ngày 24 tháng 10 năm 2018 của NHNN về sửa đổi, bổ sung một số điều của Thông tư số 10/2015/TT-NHNN hướng dẫn thực hiện một số nội dung của Nghị định số 55/2015/NĐ-CP ngày 09 tháng 6 năm 2015 ("Nghị định 55") của Chính phủ về chính sách tín dụng phục vụ phát triển nông nghiệp, nông thôn; Thông tư số 01/2020/TT-NHNN ngày 13 tháng 3 năm 2020 ("Thông tư 01") quy định về việc tổ chức tín dụng, chi nhánh ngân hàng nước ngoài cơ cấu lại thời hạn trả nợ, miễn, giảm lãi, phí, giữ nguyên nhóm nợ nhằm hỗ trợ khách hàng chịu ảnh hưởng do dịch Covid-19; Thông tư số 03/2021/TT-NHNN ngày 02 tháng 4 năm 2021 ("Thông tư 03") sửa đổi, bổ sung một số điều của Thông tư 01; Thông tư số 14/2021/TT-NHNN ("Thông tư 14") sửa đổi, bổ sung một số điều của Thông tư 01; Thông tư số 02/2023/TT-NHNN ("Thông tư 02") ngày 23 tháng 4 năm 2023 quy định về việc tổ chức tín dụng, chi nhánh ngân hàng nước ngoài cơ cấu lại thời hạn trả nợ và giữ nguyên nhóm nợ nhằm hỗ trợ khách hàng khó khăn và các văn bản của NHNN về việc phân loại nợ và trích lập dự phòng rủi ro.

Các khoản nợ được phân loại theo các mức độ rủi ro như sau: Nợ đủ tiêu chuẩn, Nợ cần chú ý, Nợ dưới tiêu chuẩn, Nợ nghi ngờ và Nợ có khả năng mất vốn. Nợ xấu là các khoản nợ được phân loại là Nợ dưới tiêu chuẩn, Nợ nghi ngờ và Nợ có khả năng mất vốn. Các khoản nợ được phân loại và trích lập dự phòng rủi ro tín dụng vào thời điểm cuối mỗi tháng và được ghi nhận hạch toán vào tháng tiếp theo. Dự phòng rủi ro tín dụng tại ngày 30 tháng 6 được ghi nhận vào báo cáo kết quả hoạt động trong kỳ đó.

Dự phòng cụ thể tại ngày 30 tháng 6 được xác định bằng dư nợ sau khi trừ đi giá trị tài sản bảo đảm đã được khấu trừ nhân với tỷ lệ trích lập dự phòng cụ thể theo kết quả phân loại nhóm nợ tương ứng tại ngày 30 tháng 6. Tỷ lệ trích lập dự phòng cụ thể đối với từng nhóm nợ theo quy định tại Thông tư 11 như sau:

Nhóm	Tên nhóm nợ	Tỷ lệ dự phòng cụ thể
1	Nợ đủ tiêu chuẩn	0%
2	Nợ cần chú ý	5%
3	Nợ dưới tiêu chuẩn	20%
4	Nợ nghi ngờ	50%
5	Nợ có khả năng mất vốn	100%

Theo Thông tư 03, Ngân hàng cần thực hiện trích dự phòng cụ thể đối với các khách hàng có số dư nợ được cơ cấu lại thời hạn trả nợ, miễn, giảm lãi theo quy định tại Thông tư này như sau:

- Đến ngày 31 tháng 12 năm 2021: tối thiểu 30% số tiền dự phòng cụ thể phải trích bổ sung;
- Đến ngày 31 tháng 12 năm 2022: tối thiểu 60% số tiền dự phòng cụ thể phải trích bổ sung; và
- Đến ngày 31 tháng 12 năm 2023: 100% số tiền dự phòng cụ thể phải trích bổ sung.

Theo Thông tư 02, Ngân hàng cần thực hiện trích dự phòng cụ thể đối với các khách hàng có số dư nợ được cơ cấu lại thời hạn trả nợ theo quy định tại Thông tư này như sau:

- Đến ngày 31 tháng 12 năm 2023: tối thiểu 50% số tiền dự phòng cụ thể phải trích bổ sung; và
- Đến ngày 31 tháng 12 năm 2024: 100% số tiền dự phòng cụ thể phải trích bổ sung.

Số dự phòng cụ thể phải trích bổ sung được quy định tại Thông tư 03 và Thông tư 02.

Theo Thông tư 11, dự phòng chung được trích lập để dự phòng cho những tổn thất chưa được xác định trong quá trình phân loại nợ và trích lập dự phòng cụ thể và trong các trường hợp các tổ chức tín dụng gặp khó khăn về tài chính khi chất lượng các khoản nợ suy giảm. Theo đó, Ngân hàng phải thực hiện trích lập và duy trì dự phòng chung bằng 0,75% tổng số dư các khoản nợ được phân loại từ nhóm 1 đến nhóm 4, ngoại trừ các khoản tiền gửi tại tổ chức tín dụng trong nước, chi nhánh ngân hàng nước ngoài tại Việt Nam theo quy định của pháp luật và tiền gửi tại tổ chức tín dụng nước ngoài; các khoản cho vay, mua có kỳ hạn giấy tờ có giá đối với tổ chức tín dụng, chi nhánh ngân hàng nước ngoài khác tại Việt Nam; các khoản mua kỳ phiếu, tín phiếu, chứng chỉ tiền gửi, trái phiếu do tổ chức tín dụng, chi nhánh ngân hàng nước ngoài khác phát hành trong nước; và các khoản mua bán lại trái phiếu Chính phủ theo quy định tại Thông tư 11.

Xử lý rủi ro tín dụng

Dự phòng được ghi nhận như một khoản chi phí trên báo cáo kết quả hoạt động riêng giữa niên độ và được sử dụng để xử lý các khoản nợ xấu. Theo quy định tại Thông tư 11, Ngân hàng thành lập Hội đồng Xử lý Rủi ro để xử lý các khoản nợ xấu nếu như chúng được phân loại vào nhóm 5, hoặc nếu khách hàng vay là pháp nhân giải thể, phá sản, hoặc là cá nhân bị chết hoặc mất tích.

Phân loại nợ cho cam kết ngoại bảng

Ngân hàng thực hiện phân loại đối với các khoản bảo lãnh, chấp nhận thanh toán và cam kết cho vay không hủy ngang và các cam kết khác phát sinh rủi ro tín dụng (gọi chung là các khoản cam kết ngoại bảng) vào các nhóm quy định tại Điều 9, Điều 10 hoặc Điều 11 của Thông tư 11. Theo đó, các khoản cam kết ngoại bảng được phân loại theo các mức độ rủi ro như sau: Nợ đủ tiêu chuẩn, Nợ cần chú ý, Nợ dưới tiêu chuẩn, Nợ nghi ngờ và Nợ có khả năng mất vốn.

Ngân hàng không trích lập dự phòng chung và dự phòng cụ thể cho các cam kết ngoại bảng theo các hướng dẫn tại Thông tư 11.

Các khoản đầu tư

Chứng khoán kinh doanh

Chứng khoán kinh doanh là những chứng khoán nợ, chứng khoán vốn được Ngân hàng mua hẳn và dự định bán ra trong thời gian ngắn nhằm mục đích thu lợi từ việc hưởng chênh lệch giá. Chứng khoán kinh doanh được ghi nhận theo giá gốc vào ngày giao dịch và luôn được phản ánh theo giá gốc trong thời gian nắm giữ tiếp theo. Tiền lãi và cổ tức bằng tiền thu được trong thời gian nắm giữ chứng khoán kinh doanh được ghi nhận vào báo cáo kết quả hoạt động riêng giữa niên độ trên cơ sở thực thu.

Các chứng khoán này được xem xét khả năng giảm giá tại thời điểm lập báo cáo tài chính riêng giữa niên độ. Chứng khoán thuộc đối tượng điều chỉnh của Thông tư 11 (xem chi tiết tại thuyết minh chính sách kế toán cho “Dự phòng rủi ro tín dụng”) được trích lập dự phòng theo Thông tư 11. Chứng khoán không thuộc đối tượng điều chỉnh của Thông tư 11 được lập dự phòng giảm giá khi giá trị ghi sổ cao hơn giá trị thị trường xác định theo các quy định kế toán hiện hành. Dự phòng rủi ro được ghi nhận vào báo cáo kết quả hoạt động riêng giữa niên độ trên khoản mục “Lãi/(lỗ) thuần từ mua bán chứng khoán kinh doanh”.

Chứng khoán đầu tư

Chứng khoán đầu tư sẵn sàng để bán

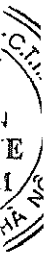
Chứng khoán đầu tư sẵn sàng để bán bao gồm các chứng khoán nợ và chứng khoán vốn được Ngân hàng nắm giữ với mục đích đầu tư sẵn sàng để bán, không thuộc loại chứng khoán mua vào bán ra thường xuyên nhưng có thể bán bất cứ lúc nào xét thấy có lợi. Đối với chứng khoán vốn, Ngân hàng không phải là cổ đông sáng lập; hoặc là đối tác chiến lược của doanh nghiệp nhận đầu tư thông qua văn bản thỏa thuận cử nhân sự tham gia Hội đồng Quản trị/Ban Điều hành.

Chứng khoán vốn được ghi nhận theo giá gốc vào ngày giao dịch và luôn được phản ánh theo giá gốc trong thời gian nắm giữ tiếp theo.

Chứng khoán nợ được ghi nhận theo mệnh giá vào ngày giao dịch. Lãi dự thu của chứng khoán trước khi mua (đối với chứng khoán nợ trả lãi sau) hoặc lãi nhận trước chờ phân bổ (đối với chứng khoán nợ trả lãi trước) được phản ánh trên một tài khoản riêng. Phần chiết khấu/phụ trội là chênh lệch âm/dương giữa giá gốc với giá trị của khoản tiền gồm mệnh giá cộng (+) lãi dồn tích trước khi mua (nếu có) hoặc trừ (-) lãi nhận trước chờ phân bổ (nếu có), cũng được phản ánh trên tài khoản riêng.

Trong khoảng thời gian nắm giữ chứng khoán tiếp theo, các chứng khoán này được ghi nhận theo mệnh giá và chiết khấu/phụ trội (nếu có) của chứng khoán sẵn sàng để bán được phân bổ vào báo cáo kết quả hoạt động riêng giữa niên độ theo phương pháp đường thẳng trong suốt thời gian còn lại ước tính của chứng khoán. Số tiền lãi nhận được trong thời gian nắm giữ chứng khoán được ghi nhận theo nguyên tắc: Số tiền lãi dồn tích trước khi mua được ghi giảm giá trị của chính chứng khoán đó, đối ứng với tài khoản lãi dự thu; và số tiền lãi dồn tích sau thời điểm mua được ghi nhận vào thu nhập của Ngân hàng theo phương pháp cộng dồn. Số tiền lãi nhận trước được hạch toán phân bổ vào thu nhập lãi đầu tư chứng khoán theo phương pháp đường thẳng trong thời gian đầu tư chứng khoán.

Định kỳ, chứng khoán sẵn sàng để bán sẽ được xem xét về khả năng giảm giá. Chứng khoán thuộc đối tượng điều chỉnh của Thông tư 11 (xem chi tiết tại thuyết minh chính sách kế toán cho “Dự phòng rủi ro tín dụng”) được trích lập dự phòng theo Thông tư 11. Chứng khoán không thuộc đối tượng điều chỉnh của Thông tư 11 được lập dự phòng giảm giá khi giá trị ghi sổ cao hơn giá trị thị trường xác định theo các quy định kế toán hiện hành. Dự phòng rủi ro được ghi nhận vào báo cáo kết quả hoạt động riêng giữa niên độ trên khoản mục “Lãi/(lỗ) thuần từ mua bán chứng khoán đầu tư”.



Chứng khoán đầu tư giữ đến ngày đáo hạn

Chứng khoán giữ đến ngày đáo hạn là các chứng khoán nợ được Ngân hàng mua hẳn với mục đích đầu tư để hưởng lãi suất và Ngân hàng có ý định và có khả năng giữ các chứng khoán này đến ngày đáo hạn. Chứng khoán giữ đến ngày đáo hạn có giá trị được xác định và có ngày đáo hạn cụ thể. Trong trường hợp chứng khoán được bán hẳn trước thời điểm đáo hạn, các chứng khoán này sẽ được phân loại sang chứng khoán kinh doanh hay chứng khoán sẵn sàng để bán. Chứng khoán đầu tư giữ đến ngày đáo hạn được ghi nhận tương tự như chứng khoán nợ sẵn sàng để bán.

Định kỳ, chứng khoán đầu tư giữ đến ngày đáo hạn sẽ được xem xét về khả năng giảm giá. Chứng khoán thuộc đối tượng điều chỉnh của Thông tư 11 (xem chi tiết tại thuyết minh chính sách kế toán cho “Dự phòng rủi ro tín dụng”) được trích lập dự phòng theo Thông tư 11. Chứng khoán không thuộc đối tượng điều chỉnh của Thông tư 11 được trích lập dự phòng giảm giá khi giá trị ghi sổ cao hơn giá trị thị trường xác định theo các quy định kế toán hiện hành. Dự phòng rủi ro được ghi nhận vào báo cáo kết quả hoạt động riêng giữa niên độ trên khoản mục “Lãi/(Lỗ) thuần từ mua bán chứng khoán đầu tư”.

Phân loại lại

Theo Công văn số 2601/NHNN-TCKT ngày 14 tháng 4 năm 2009 của NHNN, việc phân loại lại sau khi mua chỉ được thực hiện tối đa một (01) lần đối với mỗi khoản mục chứng khoán đã đầu tư. Trong những trường hợp đặc biệt hoặc khi có số lượng lớn chứng khoán phải phân loại lại (lớn hơn hoặc bằng 50% giá trị khoản mục), Ngân hàng sẽ thực hiện thuyết minh trên báo cáo tài chính riêng giữa niên độ về sự tác động của việc phân loại lại trong tổng tài sản, công nợ, nguồn vốn cũng như thu nhập và chi phí của Ngân hàng.

Đầu tư vào công ty con

Các khoản đầu tư vào công ty con mà trong đó Ngân hàng nắm quyền kiểm soát được trình bày theo phương pháp giá gốc trong báo cáo tài chính riêng giữa niên độ. Các khoản phân phối lợi nhuận mà Ngân hàng nhận được từ số lợi nhuận lũy kế của các công ty con sau ngày Ngân hàng nắm quyền kiểm soát được ghi vào báo cáo kết quả hoạt động riêng giữa niên độ của Ngân hàng. Các khoản phân phối khác nhận được được xem như một phần thu hồi của các khoản đầu tư và được ghi giảm giá trị của khoản đầu tư.

Đầu tư vào công ty liên doanh

Các khoản đầu tư vào công ty liên doanh là thỏa thuận trên cơ sở ký kết hợp đồng mà theo đó Ngân hàng và các bên tham gia thực hiện hoạt động kinh tế trên cơ sở đồng kiểm soát. Cơ sở đồng kiểm soát được hiểu là việc đưa ra các quyết định mang tính chiến lược liên quan đến các chính sách hoạt động và tài chính của đơn vị liên doanh và phải có sự đồng thuận của các bên đồng kiểm soát.

Phần vốn góp của Ngân hàng trong các đơn vị liên doanh được hạch toán theo phương pháp giá gốc trong báo cáo tài chính riêng giữa niên độ. Theo đó, phần vốn góp của Ngân hàng trong liên doanh được ghi nhận ban đầu theo giá gốc. Các khoản phân phối lợi nhuận từ số lợi nhuận lũy kế của các đơn vị liên doanh sau ngày Ngân hàng tham gia liên doanh được hạch toán vào báo cáo kết quả hoạt động riêng giữa niên độ của Ngân hàng. Các khoản phân phối khác nhận được được xem như phần thu hồi của các khoản đầu tư và được ghi giảm giá trị của khoản đầu tư.

Đầu tư dài hạn khác

Các khoản đầu tư dài hạn khác thể hiện các khoản đầu tư vốn vào các đơn vị khác mà Ngân hàng nắm giữ dưới 11% quyền biểu quyết và đồng thời Ngân hàng là cổ đông sáng lập; hoặc là đối tác chiến lược; hoặc có khả năng chi phối nhất định vào quá trình lập, quyết định các chính sách tài chính và hoạt động của doanh nghiệp nhận đầu tư thông qua văn bản thỏa thuận cử nhân sự tham gia Hội đồng Quản trị/Ban Điều hành. Các khoản đầu tư này được ghi nhận ban đầu theo giá gốc vào ngày giao dịch và luôn được phản ánh theo giá gốc trong thời gian nắm giữ tiếp theo.

Dự phòng giảm giá đối với các khoản góp vốn, đầu tư dài hạn

Dự phòng giảm giá đối với các khoản góp vốn, đầu tư dài hạn được lập nếu doanh nghiệp mà Ngân hàng đang đầu tư bị lỗ theo các quy định kế toán hiện hành.

Dự phòng giảm giá đối với các khoản góp vốn, đầu tư dài hạn được ghi nhận như một khoản chi phí hoạt động trên báo cáo kết quả hoạt động riêng giữa niên độ. Đối với khoản đầu tư vào cổ phiếu niêm yết hoặc giá trị hợp lý khoản đầu tư được xác định một cách đáng tin cậy, việc lập dự phòng được thực hiện dựa trên giá trị thị trường của cổ phiếu (tương tự như dự phòng giảm giá chứng khoán kinh doanh).

Ghi nhận

Ngân hàng ghi nhận các khoản đầu tư chứng khoán và các khoản đầu tư khác tại ngày Ngân hàng thực hiện theo điều khoản hợp đồng (kế toán theo ngày giao dịch). Các khoản đầu tư chứng khoán và các khoản đầu tư khác được ghi nhận ban đầu theo giá gốc. Sau khi ghi nhận ban đầu, các khoản đầu tư chứng khoán và các khoản đầu tư khác được ghi nhận theo các chính sách kế toán trình bày ở phần trên.

Dừng ghi nhận

Các khoản đầu tư chứng khoán và các khoản đầu tư khác bị dừng ghi nhận khi quyền nhận được các luồng tiền từ các khoản đầu tư bị chấm dứt hoặc khi Ngân hàng đã chuyển giao phần lớn rủi ro và lợi ích gắn liền với quyền sở hữu của các khoản đầu tư này.

Các hợp đồng mua lại và bán lại

Những chứng khoán được bán đồng thời được cam kết sẽ mua lại vào một thời điểm nhất định trong tương lai vẫn được ghi nhận trên báo cáo tài chính riêng giữa niên độ. Khoản tiền nhận được theo thỏa thuận này được ghi nhận như một khoản đi vay trên báo cáo tình hình tài chính riêng giữa niên độ và phần chênh lệch giữa giá bán và giá cam kết sẽ mua lại được phân bổ theo phương pháp đường thẳng theo lãi suất trên hợp đồng vào báo cáo kết quả hoạt động riêng giữa niên độ trong suốt thời gian hiệu lực của hợp đồng.

Những chứng khoán được mua đồng thời được cam kết sẽ bán lại vào một thời điểm nhất định trong tương lai không được ghi nhận trên báo cáo tài chính riêng giữa niên độ. Khoản tiền thanh toán theo thỏa thuận này được ghi nhận như một khoản cho vay trên báo cáo tình hình tài chính riêng giữa niên độ và phần chênh lệch giữa giá mua và giá cam kết sẽ bán lại được phân bổ theo phương pháp đường thẳng theo lãi suất trên hợp đồng vào báo cáo kết quả hoạt động riêng giữa niên độ trong suốt thời gian hiệu lực của hợp đồng.

Ủy thác và nguồn vốn ủy thác

Các khoản ủy thác được ghi nhận khi hợp đồng ủy thác đã được các bên ký kết và vốn ủy thác đã được thực hiện. Các quyền lợi và nghĩa vụ của bên ủy thác và bên nhận ủy thác đối với lợi nhuận và phân chia lợi nhuận, phí ủy thác và các quyền lợi và nghĩa vụ khác được thực hiện theo điều khoản ghi trong hợp đồng ủy thác đã ký kết. Các tài sản giữ cho mục đích ủy thác quản lý giữ hộ không được xem là tài sản của Ngân hàng và vì thế không được bao gồm trong báo cáo tình hình tài chính riêng giữa niên độ của Ngân hàng.

Tài sản cố định hữu hình

Tài sản cố định hữu hình được thể hiện theo nguyên giá trừ đi giá trị khấu hao lũy kế. Nguyên giá tài sản cố định hữu hình là toàn bộ các chi phí mà Ngân hàng phải bỏ ra để có được tài sản cố định hữu hình tính đến thời điểm đưa tài sản đó vào trạng thái sẵn sàng sử dụng.

Các chi phí mua sắm, đầu tư nâng cấp tài sản cố định được ghi tăng nguyên giá của tài sản cố định; chi phí bảo trì, sửa chữa được hạch toán vào báo cáo kết quả hoạt động riêng giữa niên độ khi phát sinh. Khi tài sản được bán hay thanh lý, nguyên giá và giá trị hao mòn lũy kế được xóa sổ và các khoản lãi/lỗ phát sinh do thanh lý tài sản được hạch toán vào báo cáo kết quả hoạt động riêng giữa niên độ.

Tài sản cố định vô hình

Tài sản cố định vô hình được ghi nhận theo nguyên giá trừ đi giá trị khấu hao lũy kế. Nguyên giá tài sản cố định vô hình là toàn bộ các chi phí mà Ngân hàng phải bỏ ra để có được tài sản cố định vô hình tính đến thời điểm đưa tài sản đó vào sử dụng theo dự tính.

Các chi phí đầu tư nâng cấp tài sản cố định vô hình được ghi tăng nguyên giá của tài sản. Các chi phí liên quan đến tài sản cố định vô hình phát sinh sau ghi nhận ban đầu được đánh giá một cách chắc chắn, làm tăng lợi ích kinh tế của tài sản cố định vô hình so với mức hoạt động ban đầu, thì được phản ánh tăng nguyên giá của tài sản. Các chi phí khác liên quan đến tài sản cố định vô hình phát sinh sau ghi nhận ban đầu được hạch toán vào báo cáo kết quả hoạt động riêng giữa niên độ. Khi tài sản cố định vô hình được bán hay thanh lý, nguyên giá và giá trị hao mòn lũy kế được xóa sổ và các khoản lãi/lỗ phát sinh do thanh lý tài sản được hạch toán vào báo cáo kết quả hoạt động riêng giữa niên độ.

Thuê tài sản

Một khoản thuê được xem là thuê tài chính khi phần lớn các quyền lợi và rủi ro về quyền sở hữu tài sản được chuyển sang cho người đi thuê. Tất cả các khoản thuê khác được xem là thuê hoạt động.

Giá trị tài sản thuê hoạt động không được ghi nhận trên báo cáo tình hình tài chính riêng giữa niên độ. Tiền thuê phải trả được hạch toán theo phương pháp đường thẳng vào khoản mục "Chi phí hoạt động" trong suốt thời hạn thuê tài sản.

Khấu hao tài sản cố định

Tài sản cố định hữu hình và vô hình được khấu hao theo phương pháp đường thẳng dựa trên thời gian hữu dụng ước tính của tài sản, chi tiết như sau:

<u>Loại tài sản</u>	<u>Thời gian hữu dụng ước tính (số năm)</u>
Nhà cửa, vật kiến trúc	05 - 40
Máy móc, thiết bị	03 - 07
Phương tiện vận tải và thiết bị truyền dẫn	06 - 07
Thiết bị dụng cụ quản lý và tài sản cố định hữu hình khác	04 - 25
Phần mềm máy tính và tài sản cố định vô hình khác	03 - 08

Quyền sử dụng đất của Ngân hàng được Nhà nước giao không thời hạn không phải trích khấu hao. Quyền sử dụng đất có thời hạn được khấu hao theo thời hạn được cấp quyền sử dụng đất.

Các khoản chi phí trả trước

Chi phí trả trước bao gồm các chi phí thực tế đã phát sinh nhưng có liên quan đến kết quả hoạt động sản xuất kinh doanh của nhiều kỳ kế toán. Chi phí trả trước bao gồm khoản trả trước tiền thuê văn phòng và các khoản chi phí trả trước khác.

Tiền thuê văn phòng thể hiện số tiền thuê văn phòng đã được trả trước. Tiền thuê văn phòng trả trước được phân bổ vào báo cáo kết quả hoạt động riêng giữa niên độ theo phương pháp đường thẳng tương ứng với thời gian thuê trả trước.

Các khoản chi phí trả trước khác bao gồm chi phí sửa chữa, bảo dưỡng tài sản, giá trị công cụ, dụng cụ đã xuất dùng, phí dịch vụ trả trước và các chi phí trả trước khác được coi là có khả năng đem lại lợi ích kinh tế trong tương lai cho Ngân hàng. Các chi phí này được vốn hóa dưới hình thức các khoản trả trước và được phân bổ vào báo cáo kết quả hoạt động riêng giữa niên độ, sử dụng phương pháp đường thẳng với thời hạn không quá ba năm theo các quy định kế toán hiện hành.

Các khoản nợ phải thu

Các khoản nợ phải thu khác ngoài các khoản phải thu từ hoạt động tín dụng trong hoạt động ngân hàng được ghi nhận ban đầu theo giá gốc và luôn được phản ánh theo giá gốc trong thời gian tiếp theo. Các khoản nợ phải thu khác được xem xét trích lập dự phòng rủi ro theo tuổi nợ quá hạn của khoản nợ hoặc theo dự kiến tổn thất có thể xảy ra trong trường hợp khoản nợ chưa đến hạn thanh toán nhưng tổ chức kinh tế lâm vào tình trạng phá sản hoặc đang làm thủ tục giải thể; người nợ mất tích, bỏ trốn, đang bị các cơ quan pháp luật truy tố, xét xử hoặc đang thi hành án hoặc đã chết. Chi phí dự phòng phát sinh được ghi nhận vào báo cáo kết quả hoạt động riêng giữa niên độ trên khoản mục "Chi phí hoạt động" trong kỳ.

Đối với các khoản nợ phải thu khó đòi thì mức trích lập dự phòng theo các quy định kế toán hiện hành.

Các khoản dự phòng khác

Các khoản dự phòng khác được ghi nhận khi Ngân hàng có nghĩa vụ nợ hiện tại do kết quả từ một sự kiện đã xảy ra, và Ngân hàng có khả năng phải thanh toán nghĩa vụ này. Các khoản dự phòng khác được xác định trên cơ sở ước tính của Ban Điều hành về các khoản chi phí cần thiết để thanh toán nghĩa vụ nợ này tại ngày kết thúc kỳ kế toán.

Vốn và các quỹ

Cổ phiếu phổ thông

Cổ phiếu phổ thông được phân loại là vốn chủ sở hữu.

Thặng dư vốn cổ phần

Khi nhận vốn từ cổ đông, chênh lệch giữa giá phát hành và mệnh giá của cổ phiếu được ghi nhận vào thặng dư vốn cổ phần trong vốn chủ sở hữu. Các chi phí phát sinh trực tiếp liên quan đến việc phát hành cổ phiếu phổ thông được ghi nhận là một khoản giảm trừ vào thặng dư vốn cổ phần.

Cổ phiếu quỹ

Khi mua lại cổ phiếu đã phát hành, tổng số tiền thanh toán, bao gồm các chi phí liên quan trực tiếp cho việc mua lại cổ phiếu, sau khi trừ các loại thuế, được ghi nhận là cổ phiếu quỹ và được trình bày là một khoản giảm trừ trong vốn chủ sở hữu.

Các quỹ dự trữ

Các quỹ dự trữ được sử dụng cho các mục đích cụ thể và được trích từ lợi nhuận sau thuế của Ngân hàng dựa trên các tỷ lệ quy định theo trình tự sau:

- Quỹ dự trữ bổ sung vốn điều lệ: 5% lợi nhuận sau thuế, tối đa không vượt quá vốn điều lệ của Ngân hàng;
- Quỹ dự phòng tài chính: 10% lợi nhuận sau thuế;
- Quỹ thưởng Ban Điều hành, quỹ khen thưởng, phúc lợi được trích theo quyết định của Đại Hội đồng Cổ đông;
- Các quỹ dự trữ khác: trích theo quy định hiện hành và quyết định của Đại Hội đồng Cổ đông.

Doanh thu và chi phí

Thu nhập/chi phí lãi và các khoản thu nhập/chi phí tương tự

Doanh thu từ lãi cho vay và chi phí trả lãi vay được ghi nhận trong báo cáo kết quả hoạt động riêng giữa niên độ trên cơ sở dự thu, dự chi. Lãi dự thu phát sinh từ các khoản cho vay phân loại từ nhóm 2 đến nhóm 5 theo Thông tư 11, lãi phải thu của số dư nợ được cơ cấu lại thời hạn trả nợ và giữ nguyên nhóm nợ đủ tiêu chuẩn (nhóm 1) theo quy định tại Thông tư 01, Thông tư 03, Thông tư 14, Thông tư 02 và Nghị định 55 sẽ không được ghi nhận vào báo cáo kết quả hoạt động riêng giữa niên độ. Lãi dự thu của các khoản nợ này được chuyển ra theo dõi ở tài khoản ngoại bảng và được ghi nhận vào báo cáo kết quả hoạt động riêng giữa niên độ khi Ngân hàng thực nhận.

Doanh thu lãi và chi phí lãi của các khoản chứng khoán đầu tư được hạch toán theo nguyên tắc dự thu, dự chi. Đối với các khoản lãi dự thu phát sinh từ các khoản chứng khoán đầu tư thuộc đối tượng điều chỉnh của Thông tư 11 bị phân loại từ nhóm 2 trở lên sẽ không được hạch toán vào báo cáo kết quả hoạt động riêng giữa niên độ trong kỳ. Các khoản dự thu này được chuyển ra theo dõi ở tài khoản ngoại bảng và được ghi nhận vào báo cáo kết quả hoạt động riêng giữa niên độ khi Ngân hàng thực nhận.

Thu nhập từ phí dịch vụ và hoa hồng

Các khoản thu nhập từ phí dịch vụ và hoa hồng được hạch toán trên cơ sở dự thu.

Thu nhập từ hoạt động bảo lãnh, hoạt động thư tín dụng

Các khoản thu nhập từ phí bảo lãnh, thư tín dụng được hạch toán trên cơ sở dự thu, phân bổ.

Thu nhập từ kinh doanh chứng khoán

Thu nhập từ kinh doanh chứng khoán được xác định dựa trên mức chênh lệch giá bán và giá vốn của chứng khoán.

Ghi nhận cổ tức và lợi nhuận được chia

Cổ tức nhận được bằng tiền và lợi nhuận được chia từ hoạt động đầu tư và góp vốn được ghi nhận vào báo cáo kết quả hoạt động riêng giữa niên độ khi quyền nhận cổ tức và lợi nhuận được chia của Ngân hàng được xác định. Cổ tức nhận dưới dạng cổ phiếu là các khoản được chia bằng cổ phiếu từ lợi nhuận của các công ty cổ phần thì không ghi tăng giá trị cổ phiếu được nhận và không ghi nhận là thu nhập hoạt động tài chính trong báo cáo tài chính riêng giữa niên độ mà chỉ theo dõi số cổ phiếu tăng thêm theo quy định tại Thông tư số 200/2014/TT-BTC ngày 22 tháng 12 năm 2014 của Bộ Tài chính.

Doanh thu cung cấp dịch vụ khác

Khi có thể xác định được kết quả hợp đồng một cách chắc chắn, doanh thu sẽ được ghi nhận dựa vào mức độ hoàn thành công việc. Nếu không thể xác định được kết quả hợp đồng một cách chắc chắn, doanh thu sẽ chỉ được ghi nhận ở mức có thể thu hồi được của các chi phí đã được ghi nhận.

Hạch toán doanh thu phải thu nhưng không thu được

Theo quy định tại Thông tư số 16/2018/TT-BTC ngày 07 tháng 02 năm 2018 (“Thông tư 16”) của Bộ Tài chính, đối với các khoản phải thu đã hạch toán vào thu nhập nhưng sau đó được đánh giá không thu được hoặc đến kỳ hạn thu không thu được thì Ngân hàng hạch toán giảm doanh thu nếu cùng năm tài chính/kỳ hoạt động hoặc hạch toán vào chi phí nếu khác năm tài chính/kỳ hoạt động và theo dõi ngoại bảng để đôn đốc thu. Khi thu được các khoản này, Ngân hàng sẽ hạch toán vào thu nhập theo bản chất của khoản thu nhập trên báo cáo kết quả hoạt động riêng giữa niên độ.

Nguyên tắc ghi nhận chi phí

Theo quy định tại Thông tư 16, chỉ các giao dịch và nghiệp vụ kinh tế phát sinh là các khoản chi phí được trừ theo quy định của pháp luật về thuế thu nhập doanh nghiệp được Ngân hàng ghi nhận vào báo cáo kết quả hoạt động riêng giữa niên độ.

Thuế

Thuế thu nhập doanh nghiệp thể hiện tổng giá trị của số thuế phải trả hiện tại và số thuế hoãn lại.



Số thuế phải trả hiện tại được tính dựa trên thu nhập chịu thuế trong kỳ. Thu nhập chịu thuế khác với lợi nhuận trước thuế được trình bày trên báo cáo kết quả hoạt động riêng giữa niên độ vì thu nhập chịu thuế không bao gồm các khoản thu nhập hay chi phí tính thuế hoặc được khấu trừ trong các kỳ khác (bao gồm cả lỗ mang sang, nếu có) và ngoài ra không bao gồm các chỉ tiêu không chịu thuế hoặc không được khấu trừ.

Thuế thu nhập hoãn lại được tính trên các khoản chênh lệch tạm thời giữa giá trị ghi sổ và cơ sở tính thuế thu nhập của các khoản mục tài sản hoặc công nợ trên báo cáo tài chính riêng giữa niên độ. Thuế thu nhập hoãn lại phải trả phải được ghi nhận cho tất cả các khoản chênh lệch tạm thời chịu thuế, trừ khi nợ thuế thu nhập hoãn lại phải trả phát sinh từ ghi nhận ban đầu của một tài sản hay nợ phải trả của một giao dịch mà giao dịch này không có ảnh hưởng đến lợi nhuận kế toán hoặc lợi nhuận tính thuế thu nhập (hoặc lỗ tính thuế) tại thời điểm phát sinh giao dịch. Tài sản thuế thu nhập hoãn lại chỉ được ghi nhận khi chắc chắn có đủ lợi nhuận tính thuế trong tương lai để khấu trừ các khoản chênh lệch tạm thời.

Thuế thu nhập hoãn lại được xác định theo thuế suất dự tính sẽ áp dụng cho kỳ tài sản được thu hồi hay nợ phải trả được thanh toán. Thuế thu nhập hoãn lại được ghi nhận vào báo cáo kết quả hoạt động riêng giữa niên độ và chỉ ghi vào vốn chủ sở hữu khi khoản thuế đó có liên quan đến các khoản mục được ghi thẳng vào vốn chủ sở hữu.

Tài sản thuế thu nhập hoãn lại và nợ thuế thu nhập hoãn lại phải trả được bù trừ khi Ngân hàng có quyền hợp pháp để bù trừ giữa tài sản thuế thu nhập hiện hành với thuế thu nhập hiện hành phải nộp và khi các tài sản thuế thu nhập hoãn lại và nợ thuế thu nhập hoãn lại phải trả liên quan tới thuế thu nhập doanh nghiệp được quản lý bởi cùng một cơ quan thuế và Ngân hàng có dự định thanh toán thuế thu nhập hiện hành trên cơ sở thuần.

Việc xác định thuế thu nhập doanh nghiệp phải nộp và thuế thu nhập doanh nghiệp hoãn lại của Ngân hàng căn cứ vào các quy định hiện hành về thuế. Tuy nhiên, những quy định này thay đổi theo từng thời kỳ và việc xác định sau cùng về thuế thu nhập doanh nghiệp tùy thuộc vào kết quả kiểm tra của cơ quan thuế có thẩm quyền.

Các loại thuế khác được áp dụng theo các luật thuế hiện hành tại Việt Nam.

Lợi ích của nhân viên

Trợ cấp nghỉ hưu

Nhân viên Ngân hàng khi nghỉ hưu sẽ được nhận trợ cấp về hưu từ Bảo hiểm Xã hội, một cơ quan trực thuộc Chính phủ. Ngân hàng phải đóng bảo hiểm xã hội cho mỗi nhân viên bằng 17,5% lương cơ bản hàng tháng, phụ cấp lương và các khoản bổ sung khác. Ngoài ra, Ngân hàng chi trả trợ cấp bằng 02 tháng lương tính theo tiền lương bổ sung theo vị trí công việc gắn với chỉ số đo lường hiệu quả công việc ("KPI") được xếp bình quân của 06 tháng liền kề trước thời điểm nghỉ hưu cho người lao động khi nghỉ hưu.

Trợ cấp thôi việc

Theo Điều 46 Bộ luật Lao động số 45/2019/QH14 có hiệu lực ngày 01 tháng 01 năm 2021, Ngân hàng có trách nhiệm chi trả trợ cấp thôi việc bằng một nửa tháng lương cho mỗi năm làm việc đối với người lao động đã làm việc thường xuyên từ đủ 12 tháng trở lên chấm dứt Hợp đồng lao động theo đúng quy định của pháp luật (tại các khoản 1, 2, 3, 4, 6, 7, 9 và 10 Điều 34 Bộ luật lao động), trừ trường hợp đủ điều kiện hưởng lương hưu theo quy định của pháp luật về bảo hiểm xã hội và trường hợp quy định tại Điểm e Khoản 1 Điều 36 của Bộ luật Lao động năm 2019. Thời gian làm việc để tính trợ cấp thôi việc là tổng thời gian người lao động đã làm việc thực tế cho người sử dụng lao động trừ đi thời gian người lao động đã tham gia bảo hiểm thất nghiệp theo quy định của pháp luật về bảo hiểm thất nghiệp và thời gian làm việc đã được người sử dụng lao động chi trả trợ cấp thôi việc, trợ cấp mất việc làm. Tiền lương để tính trợ cấp thôi việc là tiền lương bình quân của 06 tháng liền kề theo hợp đồng lao động trước khi người lao động thôi việc.

Bảo hiểm thất nghiệp

Theo Thông tư số 28/2015/TT-BLĐTBXH ngày 31 tháng 7 năm 2015 của Bộ Lao động - Thương binh và Xã hội hướng dẫn thực hiện Điều 52 của Luật Việc làm năm 2013 và Nghị định số 28/2015/NĐ-CP ngày 12 tháng 3 năm 2015 của Chính phủ quy định chi tiết thi hành một số điều của Luật Việc làm về bảo hiểm thất nghiệp, từ ngày 01 tháng 01 năm 2009, Ngân hàng có nghĩa vụ đóng bảo hiểm thất nghiệp với mức bằng 1% quỹ tiền lương, tiền công đóng bảo hiểm thất nghiệp của những người tham gia bảo hiểm thất nghiệp.

Các bên liên quan

Các bên được coi là liên quan nếu một bên có khả năng kiểm soát hoặc có ảnh hưởng đáng kể đối với bên kia trong việc ra quyết định đối với các chính sách tài chính và hoạt động. Một bên được coi là bên có liên quan với Ngân hàng nếu:

- (a) Trực tiếp hoặc gián tiếp qua một hay nhiều bên trung gian, bên này:
 - Kiểm soát hoặc bị kiểm soát hoặc chịu sự kiểm soát chung bởi Ngân hàng (bao gồm các công ty mẹ, công ty con);
 - Có góp vốn vào Ngân hàng và do đó có ảnh hưởng đáng kể tới Ngân hàng;
 - Có quyền đồng kiểm soát Ngân hàng.
- (b) Bên liên quan là công ty liên doanh, liên kết mà Ngân hàng là một bên liên doanh, liên kết;
- (c) Bên liên quan có thành viên là nhân sự chính trong Hội đồng Quản trị, Ban Kiểm soát và Ban Điều hành của Ngân hàng;
- (d) Bên liên quan là thành viên mật thiết trong gia đình của bất kỳ cá nhân nào đã nêu trong điểm (a) hoặc (c);
- (e) Bên liên quan là một Ngân hàng trực tiếp hoặc gián tiếp chịu sự kiểm soát, đồng kiểm soát hoặc chịu ảnh hưởng đáng kể, hoặc có quyền biểu quyết bởi bất kỳ cá nhân nào được đề cập đến trong điểm (c) hoặc (d).

Cẩn trừ

Tài sản và công nợ tài chính được cẩn trừ và thể hiện giá trị ròng trên báo cáo tình hình tài chính riêng giữa niên độ chỉ khi Ngân hàng có quyền hợp pháp để thực hiện việc cẩn trừ và Ngân hàng dự định thanh toán tài sản và công nợ theo giá trị ròng, hoặc việc tất toán tài sản và công nợ xảy ra đồng thời.

5. CHỨNG KHOÁN KINH DOANH

	Số cuối kỳ Triệu VND	Số đầu kỳ Triệu VND
Chứng khoán Nợ	50.504	-
Chứng khoán Chính phủ	50.504	-
	50.504	-

6. CÁC CÔNG CỤ TÀI CHÍNH PHÁI SINH VÀ CÁC TÀI SẢN/CÔNG NỢ TÀI CHÍNH KHÁC

	Tổng giá trị ghi sổ kế toán (theo tỷ giá tại ngày lập báo cáo riêng giữa niên độ)		
	Tài sản Triệu VND	Công nợ Triệu VND	Giá trị thuần Triệu VND
Tại ngày 30/6/2023			
Công cụ tài chính phái sinh tiền tệ	1.619.770	(137.634)	1.482.136
- Giao dịch kỳ hạn tiền tệ	-	(137.634)	(137.634)
- Giao dịch hoán đổi tiền tệ	1.619.770	-	1.619.770
Công cụ tài chính phái sinh lãi suất	-	(91.873)	(91.873)
	1.619.770	(229.507)	1.390.263
Tại ngày 31/12/2022			
Công cụ tài chính phái sinh tiền tệ	3.169.129	-	3.169.129
- Giao dịch kỳ hạn tiền tệ	127.406	-	127.406
- Giao dịch hoán đổi tiền tệ	3.041.723	-	3.041.723
Công cụ tài chính phái sinh lãi suất	-	(91.277)	(91.277)
	3.169.129	(91.277)	3.077.852

7. CHO VAY KHÁCH HÀNG

	Số cuối kỳ Triệu VND	Số đầu kỳ Triệu VND
Cho vay các tổ chức kinh tế, cá nhân trong nước	1.340.857.499	1.256.588.877
Cho vay chiết khấu công cụ chuyển nhượng và các giấy tờ có giá	1.356.011	1.824.896
Các khoản trả thay khách hàng	443.855	473.842
Cho vay bằng vốn tài trợ, ủy thác đầu tư	20.584	28.238
Cho vay đối với các tổ chức, cá nhân nước ngoài	4.968.768	5.260.790
	1.347.646.717	1.264.176.643

Phân tích chất lượng nợ cho vay

	Số cuối kỳ Triệu VND	Số đầu kỳ Triệu VND
Nợ đủ tiêu chuẩn	1.296.099.669	1.218.719.546
Nợ cần chú ý	34.580.025	29.747.561
Nợ dưới tiêu chuẩn	8.233.421	7.291.579
Nợ nghi ngờ	3.380.725	2.208.694
Nợ có khả năng mất vốn	5.352.877	6.209.263
	1.347.646.717	1.264.176.643

Phân tích dư nợ theo thời gian gốc của khoản vay

	Số cuối kỳ Triệu VND	Số đầu kỳ Triệu VND
Nợ ngắn hạn (Đến 1 năm)	860.487.491	768.841.671
Nợ trung hạn (Từ 1 tới 5 năm)	75.582.834	78.959.980
Nợ dài hạn (Trên 5 năm)	411.576.392	416.374.992
	1.347.646.717	1.264.176.643

8. DỰ PHÒNG RỦI RO CHO VAY KHÁCH HÀNG

Biến động số dư dự phòng rủi ro cho vay khách hàng cho kỳ hoạt động 6 tháng kết thúc ngày 30 tháng 6 năm 2023 như sau:

	Dự phòng chung Triệu VND	Dự phòng cụ thể Triệu VND	Tổng cộng Triệu VND
Số dư đầu kỳ	9.410.508	20.130.967	29.541.475
Dự phòng trích lập trong kỳ	627.484	12.515.382	13.142.866
Sử dụng dự phòng rủi ro tín dụng trong kỳ	-	(13.738.034)	(13.738.034)
Số dư cuối kỳ	10.037.992	18.908.315	28.946.307

Biến động số dư dự phòng cho vay khách hàng cho kỳ hoạt động 6 tháng kết thúc ngày 30 tháng 6 năm 2022 như sau:

	Dự phòng chung Triệu VND	Dự phòng cụ thể Triệu VND	Tổng cộng Triệu VND
Số dư đầu kỳ	8.343.427	17.259.364	25.602.791
Dự phòng trích lập trong kỳ	768.473	9.536.203	10.304.676
Sử dụng dự phòng rủi ro tín dụng trong kỳ	-	(4.483.807)	(4.483.807)
Số dư cuối kỳ	9.111.900	22.311.760	31.423.660

9. CHỨNG KHOÁN ĐẦU TƯ

9.1 Chứng khoán đầu tư sẵn sàng để bán

	Số cuối kỳ Triệu VND	Số đầu kỳ Triệu VND
Chứng khoán Nợ	188.877.679	175.894.416
Chứng khoán Chính phủ	77.305.986	77.511.269
Chứng khoán Nợ do các TCTD khác trong nước phát hành	108.589.683	95.264.137
Chứng khoán Nợ do các TCKT trong nước phát hành	2.982.010	3.119.010
Chứng khoán Vốn	376.615	376.615
Chứng khoán Vốn do các TCKT trong nước phát hành	376.615	376.615
Chứng khoán đầu tư sẵn sàng để bán	189.254.294	176.271.031
Dự phòng rủi ro chứng khoán đầu tư sẵn sàng để bán	(22.365)	(58.750)
Dự phòng giảm giá	-	(35.357)
Dự phòng chung	(22.365)	(23.393)
	189.231.929	176.212.281

9.2 Chứng khoán đầu tư giữ đến ngày đáo hạn

	Số cuối kỳ	Số đầu kỳ
	Triệu VND	Triệu VND
Chứng khoán Nợ	1.186.778	1.586.778
Chứng khoán Chính phủ	800.000	1.200.000
Chứng khoán Nợ do các TCKT trong nước phát hành	386.778	386.778
Dự phòng rủi ro chứng khoán đầu tư giữ đến ngày đáo hạn	(2.901)	(2.901)
Dự phòng chung	(2.901)	(2.901)
	1.183.877	1.583.877

10. GÓP VỐN, ĐẦU TƯ DÀI HẠN

Phân tích giá trị đầu tư theo loại hình đầu tư

	Số cuối kỳ	Số đầu kỳ
	Triệu VND	Triệu VND
Đầu tư vào công ty con (xem Thuyết minh số 10.1)	4.123.832	3.840.032
Các khoản đầu tư vào công ty liên doanh (xem Thuyết minh số 10.2)	1.688.788	1.688.788
Các khoản đầu tư dài hạn khác	22.962	22.962
	5.835.582	5.551.782

10.1 Đầu tư vào công ty con

	Số cuối kỳ	Số đầu kỳ
	Triệu VND	Triệu VND
Công ty Cho thuê tài chính TNHH MTV - Ngân hàng TMCP Công thương Việt Nam	1.000.000	1.000.000
Công ty Cổ phần Chứng khoán Ngân hàng Công thương Việt Nam	597.232	597.232
Công ty TNHH MTV Quản lý nợ và Khai thác tài sản - Ngân hàng TMCP Công thương Việt Nam	120.000	120.000
Tổng Công ty Cổ phần Bảo hiểm - Ngân hàng TMCP Công thương Việt Nam	489.150	489.150
Công ty TNHH MTV Quản lý Quỹ - Ngân hàng TMCP Công thương Việt Nam	300.000	300.000
Công ty TNHH MTV Vàng bạc Đá quý - Ngân hàng TMCP Công thương Việt Nam	200.000	200.000
Công ty TNHH MTV Chuyển tiền Toàn cầu - Ngân hàng TMCP Công thương Việt Nam	50.000	50.000
Ngân hàng TNHH Công thương Việt Nam tại Lào	1.367.450	1.083.650
	4.123.832	3.840.032

10.2 Vốn góp liên doanh

	Số cuối kỳ		Số đầu kỳ	
	Giá gốc	Tỷ lệ sở hữu của Ngân hàng	Giá gốc	Tỷ lệ sở hữu của Ngân hàng
	Triệu VND	%	Triệu VND	%
Ngân hàng TNHH Indovina	1.688.788	50,00	1.688.788	50,00
	1.688.788		1.688.788	

Ngân hàng TNHH Indovina được thành lập tại Việt Nam có Hội sở chính tại Thành phố Hồ Chí Minh với hoạt động chính là cung cấp dịch vụ ngân hàng. Đây là liên doanh giữa Ngân hàng với Ngân hàng Cathay United, một ngân hàng được thành lập tại Đài Loan. Liên doanh này được NHNN cấp Giấy phép thành lập và hoạt động Ngân hàng liên doanh số 101/GP-NHNN ngày 11 tháng 11 năm 2019 (thay thế Giấy phép hoạt động Ngân hàng liên doanh số 08/NH-GP do NHNN cấp ngày 29 tháng 10 năm 1992) với thời gian hoạt động là 99 năm với số vốn điều lệ là 193.000.000 USD, tương đương 3.377.500 triệu VND.

Kể từ khi thành lập đến nay, được sự chấp thuận của NHNN, Ngân hàng TNHH Indovina đã thực hiện nhiều đợt tăng vốn thực góp, trong đó giá trị vốn thực góp của hai bên liên doanh tăng lên nhưng tỷ lệ vốn thực góp không thay đổi. Tại ngày 30 tháng 6 năm 2023, vốn điều lệ của Ngân hàng TNHH Indovina là 193.000.000 USD, tương đương 3.377.500 triệu VND.

11. TÀI SẢN CÓ KHÁC

11.1. Các khoản phải thu

	Số cuối kỳ Triệu VND	Số đầu kỳ Triệu VND
Chi phí xây dựng cơ bản dở dang (i)	5.685.084	5.633.260
Mua sắm sửa chữa lớn TSCĐ	1.003.953	900.768
Các khoản phải thu bên ngoài	31.989.766	58.504.496
Các khoản phải thu nội bộ	220.287	169.579
	38.899.090	65.208.103

(i) Chi phí xây dựng cơ bản dở dang

	Số cuối kỳ Triệu VND	Số đầu kỳ Triệu VND
Các công trình khu vực miền Bắc	5.389.503	5.359.086
Các công trình khu vực miền Trung	151.999	144.036
Các công trình khu vực miền Nam	143.582	130.138
	5.685.084	5.633.260

11.2. Tài sản Có khác

	Số cuối kỳ Triệu VND	Số cuối kỳ Triệu VND
Vật liệu và công cụ	170.352	139.983
Chi phí trả trước chờ phân bổ	2.386.578	2.558.058
Tài sản có khác	139.249	139.249
	2.696.179	2.837.290

11.3. Dự phòng rủi ro các tài sản Có nội bảng khác

	Số cuối kỳ Triệu VND	Số đầu kỳ Triệu VND
Dự phòng nợ phải thu khó đòi	30.492	30.334
	30.492	30.334



12. CÁC KHOẢN NỢ CHÍNH PHỦ VÀ NHNN

	Số cuối kỳ Triệu VND	Số đầu kỳ Triệu VND
Vay NHNN	931.031	1.736.629
Vay theo hồ sơ tín dụng	924.073	1.081.275
Vay chiết khấu các giấy tờ có giá	-	648.396
Vay hỗ trợ các doanh nghiệp Nhà nước	6.958	6.958
Tiền gửi của Kho bạc Nhà nước	4.507.167	103.042.673
Bằng VND	<u>4.507.167</u>	<u>103.042.673</u>
	5.438.198	104.779.302

13. TIỀN GỬI VÀ VAY CÁC TCTD KHÁC

13.1. Tiền gửi của các TCTD khác

	Số cuối kỳ Triệu VND	Số đầu kỳ Triệu VND
Tiền gửi không kỳ hạn	115.103.778	98.786.006
- Bằng VND	91.462.503	50.990.538
- Bằng ngoại tệ	23.641.275	47.795.468
Tiền gửi có kỳ hạn	101.938.959	39.991.300
- Bằng VND	95.734.000	37.637.000
- Bằng ngoại tệ	6.204.959	2.354.300
	<u>217.042.737</u>	<u>138.777.306</u>

13.2. Vay các TCTD khác

	Số cuối kỳ Triệu VND	Số đầu kỳ Triệu VND
- Bằng VND	2.874.517	4.869.460
<i>Trong đó: Vay chiết khấu, tái chiết khấu</i>	<i>877.824</i>	-
- Bằng ngoại tệ	35.520.296	60.059.999
	<u>38.394.813</u>	<u>64.929.459</u>

14. TIỀN GỬI CỦA KHÁCH HÀNG

	Số cuối kỳ Triệu VND	Số đầu kỳ Triệu VND
Tiền gửi không kỳ hạn	239.042.164	243.355.233
- Tiền gửi không kỳ hạn bằng VND	204.195.454	208.709.207
- Tiền gửi không kỳ hạn bằng ngoại tệ	34.846.710	34.646.026
Tiền gửi có kỳ hạn	1.062.949.060	997.436.685
- Tiền gửi có kỳ hạn bằng VND	1.027.718.538	966.324.617
- Tiền gửi có kỳ hạn bằng ngoại tệ	35.230.522	31.112.068
Tiền gửi vốn chuyên dùng	1.704.365	2.293.371
- Tiền gửi vốn chuyên dùng bằng VND	1.123.256	1.472.805
- Tiền gửi vốn chuyên dùng bằng ngoại tệ	581.109	820.566
Tiền gửi ký quỹ	4.479.535	4.076.881
- Tiền gửi ký quỹ bằng VND	3.763.020	3.744.654
- Tiền gửi ký quỹ bằng ngoại tệ	716.515	332.227
	<u>1.308.175.124</u>	<u>1.247.162.170</u>

15. VỐN TÀI TRỢ, ỦY THÁC ĐẦU TƯ, CHO VAY TCTD CHỊU RỦI RO

	Số cuối kỳ	Số đầu kỳ
	Triệu VND	Triệu VND
Vốn nhận tài trợ, ủy thác đầu tư, cho vay bằng VND	477.777	505.248
Vốn nhận tài trợ, ủy thác đầu tư, cho vay bằng ngoại tệ	1.928.335	1.886.953
	2.406.112	2.392.201

16. PHÁT HÀNH GIẤY TỜ CÓ GIÁ

	Số cuối kỳ	Số đầu kỳ
	Triệu VND	Triệu VND
Giấy tờ có giá bằng VND	112.618.175	91.370.235
Mệnh giá	112.618.175	91.370.235
Giấy tờ có giá bằng ngoại tệ	184	184
Mệnh giá	184	184
	112.618.359	91.370.419

Chi tiết kỳ hạn của các giấy tờ có giá phát hành:

Loại giấy tờ có giá	Kỳ phiếu	Trái phiếu vô danh	Trái phiếu ghi sổ	Chứng chỉ tiền gửi	Tổng cộng
	Triệu VND	Triệu VND	Triệu VND	Triệu VND	Triệu VND
Số dư cuối kỳ					
Dưới 12 tháng	197	-	-	72.437.900	72.438.097
- Bằng VND	197	-	-	72.437.900	72.438.097
Từ 12 tháng đến dưới 5 năm	-	166	-	7.088.966	7.089.132
- Bằng VND	-	166	-	7.088.782	7.088.948
- Bằng ngoại tệ	-	-	-	184	184
Từ 5 năm trở lên	-	-	33.091.130	-	33.091.130
- Bằng VND	-	-	33.091.130	-	33.091.130
	197	166	33.091.130	79.526.866	112.618.359
Số dư đầu kỳ					
Dưới 12 tháng	197	-	-	43.000.000	43.000.197
- Bằng VND	197	-	-	43.000.000	43.000.197
Từ 12 tháng đến dưới 5 năm	-	166	-	12.043.826	12.043.992
- Bằng VND	-	166	-	12.043.642	12.043.808
- Bằng ngoại tệ	-	-	-	184	184
Từ 5 năm trở lên	-	-	36.326.230	-	36.326.230
- Bằng VND	-	-	36.326.230	-	36.326.230
	197	166	36.326.230	55.043.826	91.370.419

17. CÁC KHOẢN NỢ KHÁC

	Số cuối kỳ	Số đầu kỳ
	Triệu VND	Triệu VND
Các khoản phải trả nội bộ	2.089.243	2.371.987
Các khoản phải trả bên ngoài (i)	10.152.120	13.232.642
Quỹ khen thưởng, phúc lợi	1.526.914	2.567.805
	13.768.277	18.172.434

(i) Chi tiết các khoản phải trả bên ngoài:

	Số cuối kỳ	Số đầu kỳ
	Triệu VND	Triệu VND
Các khoản thu, chi hộ các tổ chức khác	2.704.838	3.903.170
Tiền giữ hộ và chờ thanh toán	72.116	84.460
Thuế TNDN phải trả	1.219.285	2.902.220
Doanh thu chờ phân bổ	3.187.563	3.833.813
Phải trả thuế khác	102.882	240.335
Thanh toán giữa các tổ chức tín dụng	551.871	805.823
Chuyển tiền phải trả	969.461	142.392
Các khoản phải trả liên quan đến hoạt động tài trợ thương mại	16.169	6.000
Các khoản chờ thanh toán khác	1.185.623	1.181.848
Các khoản phải trả khác	142.312	132.581
	10.152.120	13.232.642

18. TÌNH HÌNH THỰC HIỆN NGHĨA VỤ VỚI NGÂN SÁCH NHÀ NƯỚC

	Số dư đầu kỳ	Phát sinh trong kỳ		Số dư cuối kỳ
		Số phải nộp	Số đã nộp	
	Triệu VND	Triệu VND	Triệu VND	Triệu VND
Thuế GTGT	58.349	275.551	282.943	50.957
Thuế TNDN	2.902.220	2.334.071	4.017.006	1.219.285
Các loại thuế khác	181.986	564.245	694.306	51.925
	3.142.555	3.173.867	4.994.255	1.322.167

19. VỐN VÀ CÁC QUỸ

19.1. Báo cáo tình hình thay đổi vốn chủ sở hữu

	<u>Vốn điều lệ</u>	<u>Thặng dư vốn cổ phần</u>	<u>Quỹ dự trữ bổ sung vốn điều lệ</u>	<u>Quỹ dự phòng tài chính</u>	<u>Lợi nhuận sau thuế chưa phân phối</u>	<u>Tổng cộng</u>
	Triệu VND	Triệu VND	Triệu VND	Triệu VND	Triệu VND	Triệu VND
Số dư đầu kỳ	48.057.506	8.969.827	5.238.809	10.451.434	31.759.036	104.476.612
Lợi nhuận sau thuế trong kỳ	-	-	-	-	9.815.839	9.815.839
Điều chỉnh khác	-	-	-	-	3.071	3.071
Số dư cuối kỳ	<u>48.057.506</u>	<u>8.969.827</u>	<u>5.238.809</u>	<u>10.451.434</u>	<u>41.577.946</u>	<u>114.295.522</u>

19.2. Chi tiết vốn đầu tư của Ngân hàng

	Số cuối kỳ		Số đầu kỳ	
	Vốn CP thường	Vốn CP ưu đãi	Vốn CP thường	Vốn CP ưu đãi
	Triệu VND	Triệu VND	Triệu VND	Triệu VND
Vốn đầu tư của Nhà nước	30.979.325	-	30.979.325	-
Vốn góp (cổ đông, thành viên)	17.078.181	-	17.078.181	-
Thặng dư vốn cổ phần	8.969.827	-	8.969.827	-
	57.027.333	-	57.027.333	-

19.3. Chi tiết cổ phiếu của Ngân hàng

	Số cuối kỳ	Số đầu kỳ
Số lượng cổ phiếu đăng ký phát hành (đơn vị)	4.805.750.609	4.805.750.609
Số lượng cổ phiếu đang lưu hành (đơn vị)	4.805.750.609	4.805.750.609
- Cổ phiếu phổ thông (đơn vị)	4.805.750.609	4.805.750.609
- Cổ phiếu ưu đãi (đơn vị)	-	-
Mệnh giá cổ phiếu đang lưu hành (VND)	10.000	10.000

20. THU NHẬP LÃI VÀ CÁC KHOẢN THU NHẬP TƯƠNG TỰ

	Kỳ này	Kỳ trước
	Triệu VND	Triệu VND
Thu nhập lãi tiền gửi	2.349.402	908.404
Thu nhập lãi cho vay	58.821.965	41.717.776
Thu lãi từ kinh doanh, đầu tư chứng khoán Nợ	3.971.534	3.127.882
Thu phí từ nghiệp vụ bảo lãnh	644.571	459.424
Thu khác từ hoạt động tín dụng	310.340	355.327
	66.097.812	46.568.813

21. CHI PHÍ LÃI VÀ CÁC CHI PHÍ TƯƠNG TỰ

	Kỳ này	Kỳ trước
	Triệu VND	Triệu VND
Trả lãi tiền gửi	35.847.418	21.687.754
Trả lãi tiền vay	1.738.053	877.796
Trả lãi phát hành giấy tờ có giá	3.303.760	1.664.096
Chi phí hoạt động tín dụng khác	295.943	644.848
	41.185.174	24.874.494

22. LÃI/(LỖ) THUẦN TỪ MUA BÁN CHỨNG KHOÁN KINH DOANH VÀ CHỨNG KHOÁN ĐẦU TƯ

22.1. Lãi/(lỗ) thuần từ mua bán chứng khoán kinh doanh

	Kỳ này Triệu VND	Kỳ trước Triệu VND
Thu nhập từ mua bán chứng khoán kinh doanh	511	7.384
(Chi phí) về mua bán chứng khoán kinh doanh	-	(56.927)
Hoàn nhập dự phòng giảm giá chứng khoán kinh doanh	-	7.884
Lãi/(lỗ) thuần từ mua bán chứng khoán kinh doanh	511	(41.659)

22.2. Lãi thuần từ mua bán chứng khoán đầu tư


	Kỳ này Triệu VND	Kỳ trước Triệu VND
Thu nhập từ mua bán chứng khoán đầu tư	-	20.363
(Chi phí) về mua bán chứng khoán đầu tư	(1.635)	(20.133)
Hoàn nhập dự phòng giảm giá chứng khoán đầu tư	36.385	7.052
Lãi thuần từ mua bán chứng khoán đầu tư	34.750	7.282

23. THU NHẬP TỪ GÓP VỐN, MUA CỔ PHẦN

	Kỳ này Triệu VND	Kỳ trước Triệu VND
Cổ tức nhận trong kỳ từ góp vốn, mua cổ phần	440.580	374.913
- Từ chứng khoán Vốn đầu tư	-	14.546
- Từ góp vốn đầu tư dài hạn	440.580	360.367
	440.580	374.913

24. CHI PHÍ HOẠT ĐỘNG

	Kỳ này Triệu VND	Kỳ trước Triệu VND
Chi nộp thuế và các khoản phí, lệ phí	8.468	9.159
Chi phí cho nhân viên	5.099.953	4.734.182
- Chi lương và phụ cấp	4.264.020	3.871.200
- Các khoản chi đóng góp theo lương	283.754	267.783
- Chi trợ cấp	1.108	1.084
- Các khoản chi khác	551.071	594.115
Chi về tài sản	1.083.131	937.729
- Chi phí khấu hao tài sản cố định	457.561	441.389
- Chi khác về tài sản	625.570	496.340
Chi cho hoạt động quản lý công vụ	1.799.127	1.519.999
- Công tác phí	69.837	52.832
- Chi về các hoạt động đoàn thể của TCTD	9.453	5.143
- Chi khác cho hoạt động quản lý	1.719.837	1.462.024
Chi nộp phí bảo hiểm tiền gửi của khách hàng	472.184	427.112
	8.462.863	7.628.181



25. CHI PHÍ THUẾ THU NHẬP DOANH NGHIỆP (TNDN)

	Kỳ này Triệu VND	Kỳ trước Triệu VND
Lợi nhuận trước thuế TNDN	12.149.910	11.075.419
Trừ:		
- Thu nhập từ cổ tức và lợi nhuận được chia không chịu thuế	440.580	374.913
- Khác	38.973	13.771
Thu nhập chịu thuế	11.670.357	10.686.735
Thuế suất thuế TNDN	20%	20%
Chi phí thuế TNDN theo thuế suất	2.334.071	2.137.347
Thuế TNDN trong kỳ	2.334.071	2.137.347
Thuế TNDN phải trả đầu kỳ	2.902.220	659.571
Thuế TNDN đã trả trong kỳ	(4.017.006)	(1.731.024)
Thuế TNDN còn phải nộp cuối kỳ	1.219.285	1.065.894

26. TIỀN VÀ CÁC KHOẢN TƯƠNG ĐƯƠNG TIỀN

Tiền và các khoản tương đương tiền thể hiện trên báo cáo lưu chuyển tiền tệ riêng giữa niên độ bao gồm các khoản trên báo cáo tình hình tài chính riêng giữa niên độ sau đây:

	Số cuối kỳ Triệu VND	Số đầu kỳ Triệu VND
Tiền mặt tại quỹ	9.946.262	10.940.803
Tiền gửi tại NHNN	23.583.981	29.726.607
Tiền gửi thanh toán tại các TCTD khác	121.092.050	131.889.409
Tiền gửi tại các TCTD khác có kỳ hạn không quá 3 tháng	73.177.110	65.441.627
Chứng khoán có thời hạn thu hồi hoặc đáo hạn không quá 3 tháng kể từ ngày mua	20.000.000	8.000.000
	247.799.403	245.998.446

27. CÁC HOẠT ĐỘNG NGOẠI BẢNG MÀ NGÂN HÀNG PHẢI CHỊU RỦI RO ĐÁNG KỂ

	Số cuối kỳ Triệu VND	Số đầu kỳ Triệu VND
Nghĩa vụ tiềm ẩn	152.303.968	159.575.895
Bảo lãnh vay vốn	7.758.874	7.692.271
Cam kết trong nghiệp vụ L/C	59.702.377	73.681.669
Bảo lãnh khác	84.842.717	78.201.955
Các cam kết đưa ra	484.070.228	310.604.986
Cam kết giao dịch hối đoái	429.545.274	258.304.665
Các cam kết khác	54.524.954	52.300.321

28. NGHIỆP VỤ VÀ SỐ DƯ VỚI CÁC BÊN LIÊN QUAN

Chi tiết biến động lớn với các bên liên quan trong kỳ hoạt động 6 tháng kết thúc ngày 30 tháng 6 năm 2023 như sau:

Bên liên quan	Quan hệ	Các giao dịch	Kỳ này	Kỳ trước
			Triệu VND	Triệu VND
Ngân hàng Nhà nước Việt Nam	Chủ sở hữu và Cơ quan quản lý trực tiếp	(Giảm)/Tăng tiền gửi tại NHNN	(6.142.626)	1.777.774
		(Giảm) tiền vay NHNN	(805.598)	(226.855)
Ngân hàng Tokyo-Mitsubishi UFJ	Cổ đông chiến lược	Doanh thu lãi tiền gửi	39	82
		Chi phí lãi tiền gửi	2.419	1.058
		Chi phí lãi tiền vay	153.172	33.735
Ngân hàng TNHH Indovina	Ngân hàng liên doanh	Doanh thu lãi tiền gửi	5.260	840
		Chi phí lãi tiền gửi	24	9
		Cổ tức nhận được	359.634	334.211
Các công ty con/Ngân hàng con	Các công ty con/Ngân hàng con	Doanh thu lãi tiền gửi	94.879	24.122
		Doanh thu lãi tiền vay	11.463	3.323
		Chi phí lãi tiền gửi	23.262	18.562
		Lợi nhuận nhận được	50.455	-

Chi tiết số dư lớn với các bên liên quan tại ngày 30 tháng 6 năm 2023 như sau:

Bên liên quan	Quan hệ	Số dư	Phải thu/(Phải trả)	
			Số cuối kỳ	Số đầu kỳ
			Triệu VND	Triệu VND
Ngân hàng Nhà nước Việt Nam	Chủ sở hữu và Cơ quan quản lý trực tiếp	Tiền gửi của Ngân hàng tại NHNN	23.583.981	29.726.607
		Tiền vay NHNN	(931.031)	(1.736.629)
		Tiền gửi tại Ngân hàng	(485.784)	(59.918)
Ngân hàng Tokyo-Mitsubishi UFJ	Cổ đông chiến lược	Tiền gửi của Ngân hàng	2.041.692	212.265
		Tiền Ngân hàng vay	(1.070.545)	(8.197.594)
		Lãi dự trả	(17.994)	(90.586)
Ngân hàng TNHH Indovina	Ngân hàng liên doanh	Tiền gửi tại Ngân hàng	(779.812)	(124.277)
		Tiền gửi của Ngân hàng	2.858.273	1.000.483
		Lãi dự thu	4.259	230
Các công ty con/Ngân hàng con	Các công ty con/Ngân hàng con	Lãi dự trả	(14)	-
		Tiền gửi tại Ngân hàng	(1.397.615)	(1.655.022)
		Tiền gửi của Ngân hàng	2.626.605	2.604.635
		Tiền vay Ngân hàng	210.000	210.000
		Lãi dự thu	4.204	19.900
		Lãi dự trả	(18.089)	(15.753)

29. MỨC ĐỘ TẬP TRUNG THEO KHU VỰC ĐỊA LÝ CỦA CÁC TÀI SẢN, CÔNG NỢ VÀ CÁC KHOẢN MỤC NGOẠI BẢNG TẠI NGÀY 30 THÁNG 6 NĂM 2023

	Tổng dư nợ cho vay	Tổng tiền gửi	Các cam kết tín dụng	Công cụ tài chính phái sinh (Chênh lệch Dư Nợ - Dư Có)	Kinh doanh và đầu tư chứng khoán (Chênh lệch dư nợ - dư có)
	Triệu VND	Triệu VND	Triệu VND	Triệu VND	Triệu VND
Trong nước	1.358.228.140	1.528.799.271	152.223.919	1.390.263	190.491.576
Nước ngoài	4.844.653	925.757	80.049	-	-
	1.363.072.793	1.529.725.028	152.303.968	1.390.263	190.491.576

30. CHÍNH SÁCH QUẢN LÝ RỦI RO LIÊN QUAN ĐẾN CÁC CÔNG CỤ TÀI CHÍNH

Thực hiện chỉ đạo của NHNN về việc nâng cao vai trò của công tác quản lý rủi ro trong các tổ chức tín dụng, Ngân hàng tiếp tục thực hiện các chính sách quản lý rủi ro cho toàn diện các lĩnh vực hoạt động.

Hướng tới mục tiêu phát triển bền vững, nâng cao hiệu quả hoạt động và lợi thế cạnh tranh, Ngân hàng luôn chú trọng nguồn lực để nghiên cứu, ứng dụng các thông lệ quốc tế về quản trị. Trong đó, việc áp dụng các chuẩn mực của hiệp ước Basel II là một trong các giải pháp ưu tiên của Ngân hàng. Các dự án thuộc chương trình Basel II tập trung vào nâng cấp toàn diện năng lực quản trị rủi ro trên các mảng rủi ro trọng yếu. Cho đến nay, Ngân hàng đã hoàn thành nghiệm thu các dự án ở giai đoạn một theo phương pháp tiêu chuẩn và đang chuẩn bị cho giai đoạn hai theo định hướng của NHNN.

Việc áp dụng thông lệ tiên tiến về quản trị rủi ro là điều kiện tiên quyết cho công cuộc hội nhập và mở rộng tầm ảnh hưởng của Ngân hàng trong ngành ngân hàng tài chính toàn cầu. Ngân hàng luôn đóng vai trò tiên phong trong sự nghiệp hiện đại hóa hệ thống ngân hàng. Ngoài ra, ngay sau khi Thông tư số 13/2018/TT-NHNN và các văn bản sửa đổi bổ sung của Cơ quan quản lý (“Thông tư 13”) quy định về hệ thống kiểm soát nội bộ của ngân hàng thương mại, chi nhánh ngân hàng nước ngoài ban hành, Ngân hàng đã chủ động rà soát và điều chỉnh quy định, quy trình phù hợp với các yêu cầu của Thông tư 13 để đảm bảo tuân thủ các yêu cầu về hệ thống kiểm soát nội bộ, quản trị rủi ro, kiểm toán nội bộ và đánh giá nội bộ mức đủ vốn.

Trong năm 2023, Ngân hàng tiếp tục chủ động nghiên cứu và thực hiện các dự án thuộc chương trình Basel II nhằm nâng cao năng lực quản lý đối với các loại rủi ro. Bên cạnh đó, Ngân hàng tiếp tục hoàn thiện hệ thống văn bản chính sách theo 5 cấp độ gồm: (i) Khung chính sách tổng thể, (ii) Các chính sách cụ thể, (iii) Văn bản chỉ đạo, hướng dẫn thực hiện chính sách, (iv) Quy trình thực hiện chung, (v) Quy trình chi tiết từng sản phẩm để đảm bảo sự nhất quán và hiệu quả tổng thể của hệ thống văn bản chính sách.

Để quản lý rủi ro tài chính, Ngân hàng đã ban hành các quy định, quy trình, hướng dẫn cụ thể và các bộ chỉ số, hạn mức nội bộ đồng thời quản lý sát sao tình hình cân đối tài sản nợ - tài sản có, kiểm soát chặt chẽ tăng trưởng hoạt động kinh doanh và chất lượng tín dụng; tuân thủ các giới hạn, tỷ lệ đảm bảo an toàn hoạt động và yêu cầu quản trị rủi ro theo Thông tư số 22/2019/TT-NHNN (áp dụng từ ngày 01 tháng 01 năm 2020) và các văn bản sửa đổi bổ sung của Cơ quan quản lý, Thông tư 13 và các quy định của NHNN, dần đáp ứng được các yêu cầu về Quản trị rủi ro theo Basel II.

31. RỦI RO TIỀN TỆ

Rủi ro tiền tệ là rủi ro mà tài sản của Ngân hàng hoặc giá trị của khoản đầu tư bị ảnh hưởng do những thay đổi về tỷ giá.

Ngân hàng được thành lập và hoạt động tại Việt Nam với đồng tiền báo cáo là VND. Đồng tiền giao dịch chính của Ngân hàng là VND. Trong khi đó cơ cấu tài sản - nguồn vốn của Ngân hàng bao gồm một phần bằng ngoại tệ (bao gồm USD, EUR và các ngoại tệ khác) do đó có thể phát sinh rủi ro tiền tệ.

Để phòng ngừa rủi ro biến động tỷ giá, Ngân hàng đã áp dụng đồng bộ các công cụ sau:

Trên cơ sở số liệu thực tế, nhu cầu tăng trưởng của các đơn vị thành viên, định hướng kinh doanh, phòng Quản lý cân đối vốn và Kế hoạch tài chính phân tích và dự báo các luồng tiền vào/ra trong hệ thống, đề xuất Ban lãnh đạo phương án kế hoạch vốn kinh doanh theo từng loại tiền tệ (chi tiết số tiền VND và USD, EUR quy đổi), và được quản lý điều hành theo dòng tiền thực tế hàng ngày để đảm bảo an toàn và hiệu quả kinh doanh của toàn hệ thống.

Hoạt động huy động vốn và cho vay của Ngân hàng chủ yếu bằng đồng VND, một phần nhỏ là USD, EUR và các ngoại tệ khác. Theo kế hoạch kinh doanh của từng thời kỳ, Ngân hàng có trạng thái tiền tệ trong hoạt động kinh doanh vốn khi thực hiện các giao dịch tài chính trên thị trường. Ngân hàng thiết lập hạn mức trạng thái cho từng loại đồng tiền chính dựa theo khẩu vị rủi ro và hạn mức rủi ro nội bộ của Ngân hàng và các quy định của cơ quan quản lý có liên quan.

Trạng thái đồng tiền được quản lý trên cơ sở hàng ngày và chiến lược phòng ngừa rủi ro được Ngân hàng sử dụng để đảm bảo rằng trạng thái của các đồng tiền được duy trì trong hạn mức đã thiết lập.

Giá trị ghi sổ của các tài sản bằng tiền và công nợ bằng tiền có gốc ngoại tệ tại ngày 30 tháng 6 năm 2023 như sau:

CHỈ TIÊU	EUR quy đổi	USD quy đổi	Các ngoại tệ khác	Tổng
	Triệu VND	Triệu VND	được quy đổi Triệu VND	Triệu VND
Tài sản				
Tiền mặt	179.293	878.300	79.600	1.137.193
Tiền gửi tại NHNN	60.394	1.858.350	-	1.918.744
Tiền gửi và cho vay các TCTD khác (*)	1.265.009	38.416.308	30.044.354	69.725.671
Cho vay khách hàng (*)	5.180.951	89.369.625	-	94.550.576
Tài sản cố định	32.704	-	-	32.704
Tài sản Có khác (*)	1.186.839	18.372.709	100.484	19.660.032
Tổng tài sản	7.905.190	148.895.292	30.224.438	187.024.920
Nợ phải trả				
Tiền gửi và vay các TCTD khác	1.432.046	63.808.249	126.235	65.366.530
Tiền gửi của khách hàng	2.166.935	68.386.448	821.473	71.374.856
Công cụ tài chính phái sinh và các khoản nợ tài chính khác	1.224.909	12.051.726	29.072.283	42.348.918
Vốn tài trợ, ủy thác đầu tư, cho vay TCTD chịu rủi ro	133.163	1.795.172	-	1.928.335
Phát hành giấy tờ có giá	-	184	-	184
Các khoản nợ khác	3.113.198	1.621.758	149.105	4.884.061
Tổng Nợ phải trả	8.070.251	147.663.537	30.169.096	185.902.884
Trạng thái tiền tệ nội bảng	(165.061)	1.231.755	55.342	1.122.036

(*) Không bao gồm dự phòng rủi ro.

32. RỦI RO LÃI SUẤT

Rủi ro lãi suất là khả năng thu nhập hoặc giá trị tài sản của Ngân hàng bị ảnh hưởng khi lãi suất trên thị trường biến động.

Rủi ro lãi suất của Ngân hàng có thể xuất phát từ hoạt động đầu tư và hoạt động huy động vốn và cho vay.

Thời hạn định lại lãi suất thực tế là thời hạn còn lại tính từ thời điểm lập báo cáo tài chính riêng giữa niên độ cho tới kỳ định lại lãi suất gần nhất của các khoản mục tài sản và nguồn vốn. Các giả định và điều kiện sau được áp dụng trong phân tích thời hạn xác định lại lãi suất thực tế của các tài sản và công nợ của Ngân hàng:

- Tiền mặt; tiền gửi tại NHNN; tài sản cố định; góp vốn, đầu tư dài hạn và các khoản nợ khác được xếp loại là khoản mục không chịu lãi;
- Thời gian đến hạn của chứng khoán kinh doanh được tính trên cơ sở thời gian khả thi để chuyển đổi trái phiếu thành tiền mặt do danh mục này bao gồm các trái phiếu có tính thanh khoản cao và lãi suất cố định;
- Thời hạn định lại lãi suất thực tế của các khoản tiền gửi và cho vay các TCTD; các công cụ tài chính phái sinh và các tài sản tài chính khác; chứng khoán đầu tư; cho vay khách hàng; tài sản Có khác; các khoản nợ Chính phủ và NHNN; tiền gửi và vay các TCTD khác; tiền gửi của khách hàng; phát hành giấy tờ có giá; và vốn tài trợ, ủy thác đầu tư, cho vay TCTD chịu rủi ro được xác định như sau:
 - Các khoản mục có lãi suất cố định trong suốt thời gian của hợp đồng: Thời hạn định lại lãi suất thực tế dựa trên thời gian đáo hạn thực tế tính từ thời điểm lập báo cáo tài chính riêng giữa niên độ;
 - Các khoản mục có lãi suất thả nổi: Thời hạn định lại lãi suất thực tế dựa trên kỳ định lại lãi suất gần nhất tính từ thời điểm lập báo cáo tài chính riêng giữa niên độ;
 - Các khoản mục lãi dự thu, lãi dự trả: Được xếp loại là khoản mục không chịu lãi.

Chính sách về rủi ro lãi suất của Ngân hàng

Đối với hoạt động cho vay trên thị trường liên Ngân hàng (ngắn hạn), lãi suất đầu tư được xác định tùy thuộc vào diễn biến thị trường và chi phí vốn của Ngân hàng. Các khoản cho vay trên thị trường liên Ngân hàng thường có kỳ hạn ngắn (dưới 3 tháng).

Căn cứ vào dự báo về diễn biến lãi suất trên thị trường và khả năng cân đối vốn, Ngân hàng sẽ đưa ra quyết định đầu tư phù hợp. Trong trường hợp dự báo lãi suất có xu hướng giảm, Ngân hàng sẽ tăng cường các khoản đầu tư dài hạn để tăng khả năng sinh lời. Ngược lại, nếu dự báo lãi suất có xu hướng tăng, Ngân hàng sẽ tăng cường đầu tư ngắn hạn.

Đối với hoạt động huy động vốn, lãi suất được xác định theo nguyên tắc thị trường, kết hợp với định hướng kinh doanh của Ban Lãnh đạo, cân đối vốn của Ngân hàng và quy định của NHNN. Nguồn vốn huy động của Ngân hàng chủ yếu có thời hạn định lại lãi suất ngắn.

Đối với hoạt động cho vay, Ngân hàng quy định mức lãi suất cho vay trên nguyên tắc đảm bảo bù đắp chi phí vốn, các chi phí quản lý, trên cơ sở xem xét các yếu tố rủi ro, giá trị tài sản đảm bảo, lãi suất trên thị trường, đảm bảo khả năng cạnh tranh và hiệu quả kinh doanh của Ngân hàng. Trụ sở chính quy định mức sàn lãi suất cho vay trong từng thời kỳ; các đơn vị kinh doanh được chủ động xác định lãi suất cho vay đối với khách hàng trong từng kỳ đảm bảo không thấp hơn sàn lãi suất trên cơ sở phân tích, đánh giá rủi ro tín dụng và phải đảm bảo hoàn thành kế hoạch lợi nhuận hàng năm. Bên cạnh đó, do cơ cấu nguồn vốn chủ yếu tập trung vào nguồn vốn có thời hạn định lại lãi suất ngắn, Ngân hàng quy định đối với lãi suất cho vay trung, dài hạn bắt buộc phải thả nổi (không cố định lãi suất cho vay trong toàn bộ thời gian vay) để giảm thiểu rủi ro về lãi suất có thể phát sinh.

Quản lý rủi ro lãi suất

Ngân hàng quản lý rủi ro lãi suất ở cả 2 cấp độ giao dịch và danh mục, trong đó tập trung nhiều hơn vào quản lý rủi ro lãi suất theo cấp độ giao dịch.

Quản lý rủi ro lãi suất ở cấp độ danh mục

- Từ năm 2013, Ngân hàng đã ban hành quy định và quy trình quản lý rủi ro lãi suất trên sổ ngân hàng, trong đó quy định các nguyên tắc để quản lý rủi ro lãi suất trên sổ ngân hàng thông qua quá trình nhận diện, đo lường, kiểm soát và giám sát rủi ro nhằm đảm bảo cân bằng giữa mục tiêu kiểm soát/phòng ngừa rủi ro lãi suất trên sổ ngân hàng và tối đa hóa thu nhập ròng từ lãi cũng như giá trị kinh tế của vốn chủ sở hữu trong các hoạt động kinh doanh của Ngân hàng.
- Ngân hàng đã hoàn thành việc xây dựng, chính thức triển khai và liên tục nâng cấp hệ thống phần mềm Quản lý Tài sản Nợ - Có (ALM) chạy đến cấp độ giao dịch theo thông lệ quốc tế, cung cấp tự động các báo cáo chênh lệch kỳ hạn định giá lại theo kỳ hạn danh nghĩa và theo hành vi ứng xử, các báo cáo phân tích kịch bản tăng/giảm lãi suất... nhằm hỗ trợ công tác quản lý rủi ro lãi suất của Ngân hàng.
- Ngân hàng thực hiện điều chỉnh thời hạn định giá lại của khoản vay tương ứng với kỳ hạn định giá lại của nguồn vốn, kiểm soát chênh lệch kỳ hạn định giá lại trong phạm vi cho phép.

Quản lý rủi ro lãi suất ở cấp độ giao dịch


- Tất cả các hợp đồng tín dụng đều phải có các điều khoản phòng ngừa rủi ro lãi suất để đảm bảo Ngân hàng luôn chủ động trước những biến động bất thường của thị trường; lãi suất cho vay phải được xây dựng dựa trên cơ sở phản ánh đúng chi phí huy động vốn thực tế của Ngân hàng.
- Điều hành thông qua công cụ giá mua bán vốn nội bộ FTP. Ngân hàng đã hoàn thành và tiếp tục nâng cấp hệ thống điều chuyển vốn nội bộ FTP, tạo điều kiện cho công tác quản lý nguồn vốn và lãi suất tập trung. Tùy theo định hướng hoạt động của Ngân hàng và diễn biến thị trường, Trụ sở chính có thể thay đổi giá mua bán vốn đối với từng đối tượng khách hàng/sản phẩm... nhằm đưa ra tín hiệu về tài chính để đơn vị kinh doanh xác định lãi suất cho vay/huy động đối với từng giao dịch.

NGÂN HÀNG THƯƠNG MẠI CỔ PHẦN CÔNG THƯƠNG VIỆT NAM
THUYẾT MINH BÁO CÁO TÀI CHÍNH RIÊNG GIỮA NIÊN ĐỘ (Tiếp theo)

MẪU B05a/TCTD

	Không chịu lãi	Quá hạn		Trong hạn					Tổng	
		Trên 03 tháng	Đến 03 tháng	Đến 01 tháng	Từ 01-03 tháng	Từ 03-06 tháng	Từ 06 -12 tháng	Từ 01-05 năm		Trên 05 năm
	Triệu VND	Triệu VND	Triệu VND	Triệu VND	Triệu VND	Triệu VND	Triệu VND	Triệu VND	Triệu VND	Triệu VND
Tài sản										
Tiền mặt	9.946.262	-	-	-	-	-	-	-	-	9.946.262
Tiền gửi tại NHNN	23.583.981	-	-	-	-	-	-	-	-	23.583.981
Tiền gửi và cho vay các TCTD khác (*)	-	-	-	165.894.760	14.476.294	6.678.539	40.246.022	-	-	227.295.615
Chứng khoán kinh doanh (*)	-	-	-	50.504	-	-	-	-	-	50.504
Các công cụ tài chính phái sinh và các tài sản tài chính khác	-	-	-	1.390.263	-	-	-	-	-	1.390.263
Cho vay khách hàng (*)	-	16.967.023	34.580.025	533.039.047	365.432.956	286.499.265	86.425.443	23.606.329	1.096.629	1.347.646.717
Chứng khoán đầu tư (*)	4.237.983	-	-	18.058.000	24.415.748	17.118.000	36.479.000	20.053.530	70.078.811	190.441.072
Góp vốn, đầu tư dài hạn	5.835.582	-	-	-	-	-	-	-	-	5.835.582
Tài sản cố định	9.664.806	-	-	-	-	-	-	-	-	9.664.806
Tài sản Có khác (*)	37.104.889	30.492	-	4.181.168	7.223.650	4.055.508	1.996.811	-	-	54.592.518
Tổng tài sản	90.373.503	16.997.515	34.580.025	722.613.742	411.548.648	314.351.312	165.147.276	43.659.859	71.175.440	1.870.447.320
Nợ phải trả										
Các khoản nợ Chính phủ và NHNN	-	-	-	4.897.631	-	-	540.567	-	-	5.438.198
Tiền gửi và vay các TCTD khác	-	-	-	229.251.327	19.256.080	4.055.508	2.874.635	-	-	255.437.550
Tiền gửi của khách hàng	-	-	-	527.943.925	197.786.140	279.200.992	285.814.173	17.421.163	8.731	1.308.175.124
Vốn tài trợ, ủy thác đầu tư, cho vay TCTD chịu rủi ro	-	-	-	-	1.573.223	832.889	-	-	-	2.406.112
Phát hành giấy tờ có giá	-	-	-	17.017.461	47.355.483	12.376.045	31.278.370	1.651.000	2.940.000	112.618.359
Các khoản nợ khác	43.074.390	-	-	-	-	-	-	-	-	43.074.390
Tổng nợ phải trả	43.074.390	-	-	779.110.344	265.970.926	296.465.434	320.507.745	19.072.163	2.948.731	1.727.149.733
Mức chênh lệch cảm với lãi suất nội bảng	47.299.113	16.997.515	34.580.025	(56.496.602)	145.577.722	17.885.878	(155.360.469)	24.587.696	68.226.709	143.297.587

(*) Không bao gồm dự phòng rủi ro.



33. RỦI RO THANH KHOẢN

Rủi ro thanh khoản là rủi ro Ngân hàng gặp khó khăn trong việc thực hiện những nghĩa vụ thanh toán cho các công nợ tài chính. Rủi ro thanh khoản phát sinh khi Ngân hàng có thể không đủ khả năng thực hiện nghĩa vụ trả nợ khi những công nợ này đến hạn ở những thời điểm bình thường hoặc khó khăn hoặc Ngân hàng phải chấp nhận huy động vốn với chi phí gia tăng để đảm bảo nghĩa vụ trả nợ.

Ngân hàng đã ban hành Quy định và quy trình về quản lý thanh khoản trong đó thiết lập quy định về việc quản lý khe hở thanh khoản theo các thang kỳ hạn, các chỉ số đo lường rủi ro thanh khoản, các kịch bản căng thẳng thanh khoản, xây dựng kế hoạch dự phòng thanh khoản để chủ động các biện pháp xử lý trong tình huống thị trường có biến động. Để giảm thiểu rủi ro thanh khoản, Ngân hàng chủ trương đa dạng hóa nguồn vốn huy động cũng như xây dựng hệ thống báo cáo cân đối vốn để tính toán trạng thái thanh khoản hàng ngày của Ngân hàng đồng thời thường xuyên có báo cáo phân tích, dự báo về tình hình thanh khoản trong tương lai, thiết lập khẩu vị và hạn mức rủi ro thanh khoản.

Tại cuộc họp Hội đồng ALCO định kỳ, tình hình cân đối vốn và thanh khoản của Ngân hàng là một trong những nội dung trọng tâm được thảo luận. Đồng thời, tại cuộc họp Ủy ban QLRR, Hội đồng rủi ro, tình hình tuân thủ Khẩu vị rủi ro và các chỉ số hạn mức rủi ro thanh khoản được rà soát và báo cáo. Trên cơ sở phân tích, đánh giá, Ủy ban QLRR/Hội đồng ALCO/Hội đồng rủi ro đưa ra khuyến nghị tới Ban lãnh đạo để có chỉ đạo trong thời gian tới đảm bảo duy trì tối ưu khả năng cân đối thanh khoản an toàn và hiệu quả của Ngân hàng.

Ngoài ra, Ngân hàng còn duy trì danh mục Tài sản dự trữ thứ cấp là trái phiếu Chính phủ, có thể bán hoặc repo với NHNN, đây là nguồn vốn dự trữ thứ cấp để phòng trường hợp căng thẳng thanh khoản (nếu phát sinh) đồng thời là những khoản đầu tư sinh lời cho Ngân hàng.

Thời gian đáo hạn của các tài sản và công nợ thể hiện thời gian còn lại của tài sản và công nợ tính từ ngày lập báo cáo tài chính riêng giữa niên độ đến khi thanh toán theo quy định trong hợp đồng hoặc trong điều khoản phát hành.

Các giả định và điều kiện sau được áp dụng trong phân tích thời gian đáo hạn của các tài sản và công nợ của Ngân hàng:

- Tiền mặt và tiền gửi tại NHNN: được phân loại vào thang đáo hạn đến 1 tháng;
- Các khoản tiền gửi và cho vay các TCTD khác, các công cụ tài chính phái sinh và các tài sản tài chính khác, cho vay khách hàng, chứng khoán đầu tư, tài sản Có khác, các khoản nợ Chính phủ và NHNN, tiền gửi và vay các TCTD khác, phát hành giấy tờ có giá, vốn tài trợ, ủy thác đầu tư mà TCTD chịu rủi ro, các khoản nợ khác: Thời gian đến hạn được xác định dựa vào ngày đến hạn theo hợp đồng quy định;
- Thời gian đến hạn của chứng khoán kinh doanh được tính trên cơ sở thời gian khả thi để chuyển đổi trái phiếu thành tiền mặt do danh mục này bao gồm các trái phiếu có tính thanh khoản cao;
- Thời gian đến hạn của các khoản góp vốn, đầu tư dài hạn được coi là hơn năm (05) năm do các khoản đầu tư này không có thời gian đáo hạn xác định;
- Thời gian đến hạn của tiền gửi khách hàng được xác định dựa trên phân tích hành vi ứng xử của khách hàng và các dự báo về chính sách lãi suất và các yếu tố kinh tế vĩ mô;
- Thời gian đến hạn của các tài sản cố định được phân bổ vào dải kỳ hạn từ năm (05) năm trở lên.

30/01/2021
CỔ PHẦN
CÔNG THƯƠNG
VIỆT NAM
TÀI CHÍNH RIÊNG
GIỮA NIÊN ĐỘ

Trên cơ sở được Ban Lãnh đạo phê duyệt kế hoạch kinh doanh hàng năm, Phòng Quản lý cân đối vốn & Kế hoạch tài chính phối hợp với một số phòng nghiệp vụ liên quan phân tích và dự báo các dòng tiền vào/ra trong hệ thống theo kế hoạch đã được phê duyệt; đồng thời căn cứ vào biến động nguồn vốn và sử dụng vốn thực tế hàng ngày để đưa ra các quyết định về quản lý và điều hành vốn khả dụng cho phù hợp.

Căn cứ vào dự báo biến động nguồn vốn khả dụng, phòng Quản lý cân đối vốn và Kế hoạch tài chính đầu mối phối hợp với phòng Kinh doanh vốn quản lý dự trữ thứ cấp thông qua việc mua giấy tờ có giá có tính thanh khoản cao. Các giấy tờ có giá này có thể được giao dịch trên thị trường thứ cấp để chuyển hóa thành tiền. Phòng Quản lý cân đối vốn và Kế hoạch tài chính đầu mối phối hợp phòng Kinh doanh vốn có thể quyết định bán lại các giấy tờ có giá cho NHNN qua thị trường mở, hoặc vay tái cấp vốn khi nguồn vốn khả dụng thiếu hụt để đảm bảo thanh khoản cho toàn hệ thống.

Căn cứ vào các quy định của NHNN, phòng Quản lý cân đối vốn và Kế hoạch tài chính cùng phối hợp với phòng Kinh doanh vốn đề xuất phương án quản lý vốn khả dụng của Ngân hàng, đảm bảo số dư bình quân thực tế trên tài khoản tiền gửi VND và ngoại tệ tại NHNN hàng tháng không thấp hơn hạn mức số dư dự trữ bắt buộc theo quy định. Ngoài ra, Ngân hàng còn thiết lập quan hệ hạn mức giao dịch với các ngân hàng và các tổ chức tín dụng khác để hỗ trợ lẫn nhau khi cần thiết. Phòng Quản lý rủi ro thị trường thực hiện vai trò giám sát độc lập đảm bảo rủi ro thanh khoản được quản lý, tuân thủ đúng quy định, quy trình quản lý và khẩu vị/hạn mức rủi ro thanh khoản của Ngân hàng.

Khối lượng vốn khả dụng của Ngân hàng được xác định trên cơ sở dữ liệu từ hệ thống Core Sunshine, chương trình thanh toán liên ngân hàng CITAD, phần mềm quản lý Tài sản Nợ - Tài sản Có, thông tin về các dòng tiền lớn từ các đơn vị kinh doanh. Do đó, Ngân hàng luôn chủ động quản lý trạng thái thanh khoản hàng ngày.

Hoạt động quản lý rủi ro thanh khoản của Ngân hàng được giám sát chặt chẽ theo hướng tuân thủ các quy định của NHNN và các tiêu chí quản lý thanh khoản nội bộ của Ngân hàng cho từng đồng tiền chính (VND, USD, EUR) trên danh mục huy động vốn và cho vay.


250
IG T
IHH
TOA
DIT
NA
- 13

NGÂN HÀNG THƯƠNG MẠI CỔ PHẦN CÔNG THƯƠNG VIỆT NAM
THUYẾT MINH BÁO CÁO TÀI CHÍNH RIÊNG GIỮA NIÊN ĐỘ (Tiếp theo)

MẪU B05a/TCTD

	Quá hạn		Trong hạn				Tổng	
	Trên 03 tháng	Đến 03 tháng	Đến 01 tháng	Từ 01-03 tháng	Từ 03-12 tháng	Từ 01-05 năm		Trên 05 năm
	Triệu VND	Triệu VND	Triệu VND	Triệu VND	Triệu VND	Triệu VND	Triệu VND	
Tài sản								
Tiền mặt	-	-	9.946.262	-	-	-	-	9.946.262
Tiền gửi tại NHNN	-	-	23.583.981	-	-	-	-	23.583.981
Tiền gửi và cho vay các TCTD khác (*)	-	-	193.313.151	14.476.294	19.506.170	-	-	227.295.615
Chứng khoán kinh doanh (*)	-	-	50.504	-	-	-	-	50.504
Các công cụ tài chính phái sinh và các tài sản tài chính khác	-	-	1.390.263	-	-	-	-	1.390.263
Cho vay khách hàng (*)	16.967.023	34.580.025	99.657.926	294.007.337	509.797.087	183.773.782	208.863.537	1.347.646.717
Chứng khoán đầu tư (*)	-	-	9.848.368	18.499.000	65.052.748	26.585.530	70.455.426	190.441.072
Góp vốn, đầu tư dài hạn	-	-	-	-	-	-	5.835.582	5.835.582
Tài sản cố định	-	-	-	-	-	-	9.664.806	9.664.806
Tài sản Có khác (*)	30.492	-	7.310.841	15.541.291	16.557.947	1.842.878	13.309.069	54.592.518
Tổng tài sản	16.997.515	34.580.025	345.101.296	342.523.922	610.913.952	212.202.190	308.128.420	1.870.447.320
Nợ phải trả								
Các khoản nợ Chính phủ và NHNN	-	-	4.897.631	-	540.567	-	-	5.438.198
Tiền gửi và vay các TCTD khác	-	-	229.251.328	8.639.230	6.930.142	10.616.850	-	255.437.550
Tiền gửi của khách hàng	-	-	197.207.977	202.350.225	658.226.425	250.369.803	20.694	1.308.175.124
Vốn tài trợ, ủy thác đầu tư, cho vay TCTD chịu rủi ro	-	-	213.324	40.358	74.972	487.679	1.589.779	2.406.112
Phát hành giấy tờ có giá	-	-	8.602.461	36.612.263	34.311.505	451.000	32.641.130	112.618.359
Các khoản nợ khác	-	-	13.917.249	16.323.531	10.187.959	2.645.651	-	43.074.390
Tổng nợ phải trả	-	-	454.089.970	263.965.607	710.271.570	264.570.983	34.251.603	1.727.149.733
Mức chênh thanh khoản ròng	16.997.515	34.580.025	(108.988.674)	78.558.315	(99.357.618)	(52.368.793)	273.876.817	143.297.587

(*) Không bao gồm dự phòng rủi ro.



34. TỶ GIÁ MỘT SỐ LOẠI NGOẠI TỆ VÀO THỜI ĐIỂM CUỐI KỲ KẾ TOÁN

	Số cuối kỳ	Số đầu kỳ
	VND	VND
USD	23.593	23.543
EUR	25.584	25.093
GBP	29.793	28.335
CHF	26.180	25.207
JPY	163,08	178,51
SGD	17.394	17.550
CAD	17.796	17.381
AUD	15.623	16.170
NZD	14.353	14.914
THB	666,00	669,17
SEK	2.167	2.255
NOK	2.190	2.355
DKK	3.436	3.375
HKD	3.011	3.019
CNY	3.248	3.390
KRW	18,38	16,91
LAK	1,24	1,37
MYR	5.329	5.329

35. SỰ KIỆN PHÁT SINH SAU NGÀY KHÓA SỔ

Không có sự kiện nào phát sinh sau ngày kết thúc kỳ kế toán có ảnh hưởng trọng yếu hoặc có thể gây ảnh hưởng trọng yếu đến hoạt động của Ngân hàng và tình hình tài chính riêng giữa niên độ cũng như kết quả hoạt động riêng giữa niên độ của Ngân hàng cần phải điều chỉnh hoặc thuyết minh trên báo cáo tài chính riêng giữa niên độ.

Người lập

Trần Thị Thu Hương
Phó phòng
Kế toán Tài chính

Người phê duyệt

Nguyễn Hải Hưng
Kế toán trưởng

Người phê duyệt

Nguyễn Trần Mạnh Trung
Phó Tổng Giám đốc

Ngày 14 tháng 8 năm 2023