

**CÔNG TY CP XUẤT NHẬP KHẨU VÀ ĐẦU TƯ CHỢ LỚN
(CHOLIMEX)**

MST: 0301307933

BÁO CÁO TÀI CHÍNH
Quý 3 năm 2023



Địa chỉ: 631 – 633, Nguyễn Trãi, Phường 11, Quận 5, Tp. HCM.
ĐT: 028.385.35086

BẢNG CÂN ĐỐI KẾ TOÁN

Tại ngày 30 tháng 9 năm 2023

DVT: Đồng

CHỈ TIÊU	MÃ SỐ	Thuyết minh	SỐ CUỐI QUÝ III	SỐ ĐẦU NĂM
A. TÀI SẢN NGẮN HẠN	100		186,162,120,730	140,978,811,065
(100 = 110 + 120 + 130 + 140 + 150)				
<u>I. Tiền và các khoản tương đương tiền</u>	110	V.1	9,936,567,448	3,627,935,522
1. Tiền	111		9,936,567,448	3,627,935,522
2. Các khoản tương đương tiền	112		-	-
<u>II. Các khoản đầu tư tài chính ngắn hạn</u>	120	V.2	109,600,000,000	79,500,000,000
1. Đầu tư ngắn hạn	121		-	-
2. Dự phòng giảm giá đầu tư ngắn hạn (*)	122		-	-
3. Đầu tư nắm giữ đến ngày đáo hạn	123	V.2a	109,600,000,000	79,500,000,000
<u>III. Các khoản phải thu ngắn hạn</u>	130		64,279,784,861	56,516,046,281
1. Phải thu của khách hàng	131	V.3.1a	777,102,955	3,634,340,446
2. Trả trước cho người bán	132	V.3.2a	100,330,000	52,512,971
3. Phải thu nội bộ ngắn hạn	133			
4. Phải thu theo tiến độ kế hoạch hợp đồng xây dựng	134		-	-
5. Phải thu về cho vay ngắn hạn	135		-	-
6. Phải thu ngắn hạn khác	136	V.4a	63,402,351,906	52,829,192,864
7. Dự phòng các khoản phải thu ngắn hạn khó đòi (*)	137		-	-
8. Tài sản thiếu chờ xử lý	139	V.5	-	-
<u>IV. Hàng tồn kho</u>	140	V.6	1,991,778,349	1,247,201,490
1. Hàng tồn kho	141		1,991,778,349	1,247,201,490
2. Dự phòng giảm giá hàng tồn kho (*)	149		-	-
<u>V. Tài sản ngắn hạn khác</u>	150		353,990,072	87,627,772
1. Chi phí trả trước ngắn hạn	151	V.11a	311,990,072	45,627,772
2. Thuế GTGT được khấu trừ	152		-	-
3. Thuế và các khoản phải thu Nhà nước	153	V.13	42,000,000	42,000,000
4. Giao dịch mua bán lại trái phiếu Chính Phủ	154		-	-
5. Tài sản ngắn hạn khác	155	V.14a	-	-

CHỈ TIÊU	MÃ SỐ	Thuyết minh	SỐ CUỐI QUÝ III	SỐ ĐẦU NĂM
B. TÀI SẢN DÀI HẠN	200		1,106,262,383,617	1,103,062,788,548
(200 = 210 + 220 + 230 + 240 + 250 + 260)				
<u>I. Các khoản phải thu dài hạn</u>	210		67,271,167,524	67,271,167,524
1. Phải thu dài hạn của khách hàng	211	V.3.1b	-	-
2. Trả trước cho người bán dài hạn	212	V.3.2b	-	-
3. Vốn kinh doanh ở đơn vị trực thuộc	213		-	-
4. Phải thu dài hạn nội bộ	214			
5. Phải thu về cho vay dài hạn	215		-	-
6. Phải thu dài hạn khác	216	V.4b	67,271,167,524	67,271,167,524
7. Dự phòng phải thu dài hạn khó đòi (*)	219		-	-
<u>II. Tài sản cố định</u>	220		6,157,297,763	6,723,332,155
1. Tài sản cố định hữu hình	221	V.8	6,115,735,263	6,666,807,155
. Nguyên giá	222		14,899,413,581	15,063,595,400
. Giá trị hao mòn lũy kế (*)	223		(8,783,678,318)	(8,396,788,245)
2. Tài sản cố định thuê tài chính	224		-	-
. Nguyên giá	225		-	-
. Giá trị hao mòn lũy kế (*)	226		-	-
3. Tài sản cố định vô hình	227	V.9	41,562,500	56,525,000
. Nguyên giá	228		159,600,000	159,600,000
. Giá trị hao mòn lũy kế (*)	229		(118,037,500)	(103,075,000)
<u>III. Bất động sản đầu tư</u>	230	V.10	55,018,325,536	56,467,722,304
. Nguyên giá	231		74,700,565,506	74,700,565,506
. Giá trị hao mòn lũy kế (*)	232		(19,682,239,970)	(18,232,843,202)
<u>IV. Tài sản dài hạn dở dang</u>	240	V.7	207,139,855,451	206,894,855,451
1. Chi phí sản xuất kinh doanh dở dang dài hạn	241	V.7a	-	-
2. Chi phí xây dựng cơ bản dở dang	242	V.7b	207,139,855,451	206,894,855,451
<u>V. Các khoản đầu tư tài chính dài hạn</u>	250	V.2b	765,529,373,349	759,447,333,349
1. Đầu tư vào công ty con	251		225,209,443,667	225,209,443,667
2. Đầu tư vào công ty liên kết, liên doanh	252		517,608,274,574	513,348,274,574
3. Đầu tư góp vốn vào đơn vị khác	253		23,568,106,800	21,746,066,800
4. Dự phòng giảm giá đầu tư tài chính dài hạn (*)	254		(856,451,692)	(856,451,692)
<u>VI. Tài sản dài hạn khác</u>	260		5,146,363,994	6,258,377,765
1. Chi phí trả trước dài hạn	261	V.11b	5,146,363,994	6,258,377,765
2. Tài sản thuế thu nhập hoãn lại	262		-	-
3. Tài sản dài hạn khác	262	V.14b	-	-
TỔNG CỘNG TÀI SẢN	270		1,292,424,504,347	1,244,041,599,613

CHỈ TIÊU	MÃ SỐ	Thuyết minh	SỐ CUỐI QUÝ III	SỐ ĐẦU NĂM
A. NỢ PHẢI TRẢ	300		11,736,809,519	15,251,843,221
(300 = 310 + 330)				
<u>I. Nợ ngắn hạn</u>	310		4,164,163,874	7,202,305,053
1. Phải trả cho người bán ngắn hạn	311	V.12a	11,162,060	2,733,486,683
2. Người mua trả tiền trước	312		-	476,000
3. Thuế và các khoản phải nộp Nhà nước	313	V.13	416,503,032	1,264,729,195
4. Phải trả người lao động	314		1,429,556,428	1,955,818,410
5. Chi phí phải trả ngắn hạn	315	V.14a	130,369,941	329,876,565
6. Phải trả nội bộ ngắn hạn	316			
7. Phải trả theo tiến độ kế hoạch hợp đồng xây dựng	317		-	-
8. Doanh thu chưa thực hiện ngắn hạn	318	V.16a	-	-
9. Các khoản phải trả, phải nộp ngắn hạn khác	319	V.15a	103,245,632	914,980,451
10. Vay và nợ thuê tài chính ngắn hạn	320		-	-
11. Dự phòng phải trả ngắn hạn	321		-	-
12. Quỹ khen thưởng và phúc lợi	322		2,073,326,781	2,937,749
<u>II. Nợ dài hạn</u>	330		7,572,645,645	8,049,538,168
1. Phải trả dài hạn người bán	331	V.12b	-	-
2. Phải trả nội bộ về vốn kinh doanh	334			
3. Phải trả dài hạn khác	337	V.15b	1,844,624,740	1,933,170,000
4. Vay và nợ dài hạn	338	V.14b	-	-
5. Thuế Thu nhập hoãn lại phải trả	341		-	-
6. Doanh thu chưa thực hiện dài hạn	336	V.16b	-	-
7. Dự phòng phải trả dài hạn	342		-	-
8. Quỹ phát triển khoa học công nghệ	343		5,728,020,905	6,116,368,168

CHỈ TIÊU	MÃ SỐ	Thuyết minh	SỐ CUỐI QUÝ III	SỐ ĐẦU NĂM
B. VỐN CHỦ SỞ HỮU	400		1,280,687,694,828	1,228,789,756,392
(400 = 410 + 430)				
<u>I. Vốn chủ sở hữu</u>	410	V.17	1,280,687,694,828	1,228,789,756,392
1. Vốn góp của chủ sở hữu	411		866,000,000,000	866,000,000,000
- Cổ phiếu phổ thông có quyền biểu quyết	411a		866,000,000,000	866,000,000,000
- Cổ phiếu ưu đãi	411b		-	-
2. Thặng dư vốn cổ phần	412		-	-
3. Vốn khác của chủ sở hữu	414		-	-
4. Cổ phiếu quỹ (*)	415		-	-
5. Chênh lệch đánh giá lại tài sản	416		-	-
6. Chênh lệch tỷ giá hối đoái	417		-	-
7. Quỹ đầu tư phát triển	418		212,702,300,446	174,699,119,956
8. Quỹ hỗ trợ sắp xếp doanh nghiệp	419		-	-
9. Quỹ khác thuộc vốn chủ sở hữu	420		-	-
10. Lợi nhuận sau thuế chưa phân phối	421		201,985,394,382	188,090,636,436
- Lợi nhuận sau thuế chưa phân phối lũy kế đến cuối kỳ trước	421a		118,365,125,277	188,090,636,436
- Lợi nhuận sau thuế chưa phân phối kỳ này	421b		83,620,269,105	-
11. Nguồn vốn đầu tư XDCB	422		-	-
<u>II. Nguồn kinh phí , quỹ khác</u>	430		-	-
1. Nguồn kinh phí	431		-	-
2. Nguồn kinh phí đã hình thành TSCĐ	432		-	-
TỔNG CỘNG NGUỒN VỐN	440		1,292,424,504,347	1,244,041,599,613

Tp. HCM, ngày 27 tháng 10 năm 2023

Người lập biểu



Hồ Phương Linh

Kế toán trưởng



Võ Văn Đầy

Tổng Giám đốc




Huỳnh An Trung

BÁO CÁO KẾT QUẢ HOẠT ĐỘNG KINH DOANH**Quý 3 Năm 2023**

ĐVT: đồng

Chỉ tiêu	Mã số	Thuyết minh	Quý 3		Luỹ kế từ đầu năm đến cuối kỳ này	
			Năm nay	Năm trước	Năm nay	Năm trước
1. Doanh thu bán hàng và cung cấp dịch vụ	01	VII.1	3,248,723,758	5,204,547,301	12,971,923,878	19,981,618,906
2. Các khoản giảm trừ doanh thu	02	VII.2	99,428,916	263,558,132	332,282,777	464,311,740
3. Doanh thu thuần về bán hàng và cung cấp dịch vụ (10=01-02)	10		3,149,294,842	4,940,989,169	12,639,641,101	19,517,307,166
4. Giá vốn hàng bán	11	VII.3	1,712,987,772	3,249,217,839	6,180,623,853	12,069,687,829
5. Lợi nhuận gộp về bán hàng và cung cấp dịch vụ (20=10-11)	20		1,436,307,070	1,691,771,330	6,459,017,248	7,447,619,337
6. Doanh thu hoạt động tài chính	21	VII.4	22,441,668,740	22,996,149,728	97,833,977,882	96,019,515,825
7. Chi phí tài chính	22	VII.5	-	-	-	-
Trong đó: Chi phí lãi vay	23		-	-	-	-
8. Chi phí bán hàng	25	VII.8	632,454,672	579,380,230	1,915,577,300	1,963,661,664
9. Chi phí quản lý doanh nghiệp	26	VII.8	5,426,576,412	6,021,388,005	18,858,517,470	19,276,872,835
10. Lợi nhuận thuần từ hoạt động kinh doanh [30=20+(21-22)-(25+26)]	30		17,818,944,726	18,087,152,823	83,518,900,360	82,226,600,663
11. Thu nhập khác	31	VII.6	845	-	101,456,746	1,247,371
12. Chi phí khác	32	VII.7	22,000	22,000	88,001	22,035
13. Lợi nhuận khác (40=31-32)	40		(21,155)	(22,000)	101,368,745	1,225,336
14. Tổng lợi nhuận trước thuế (50=30+40)	50		17,818,923,571	18,087,130,823	83,620,269,105	82,227,825,999
15. Chi phí thuế thu nhập doanh nghiệp hiện hành	51		-	-	-	-
16. Chi phí thuế thu nhập doanh nghiệp hoãn lại	52		-	-	-	-
17. Lợi nhuận sau thuế thu nhập doanh nghiệp (60=50-51-52)	60		17,818,923,571	18,087,130,823	83,620,269,105	82,227,825,999
18. Lãi cơ bản trên cổ phiếu (*)	70		-	-	-	-

Người lập biểu



Hồ Phương Linh

Kế toán trưởng

Võ Văn Đây

Tp. HCM, ngày 27 tháng 10 năm 2023

Tổng Giám đốc



Huỳnh An Trung



BÁO CÁO LƯU CHUYỂN TIỀN TỆ

Quý 3 Năm 2023

Theo phương pháp gián tiếp


ĐVT: đồng

Chỉ tiêu	Mã số	Thuyết minh	Luỹ kế từ đầu năm đến cuối kỳ này	
			Năm nay	Năm trước
I. Lưu chuyển tiền từ hoạt động kinh doanh				
1. Lợi nhuận trước thuế	01		83,620,269,105	82,227,825,999
2. Điều chỉnh cho các khoản				
- Khấu hao TSCĐ và BĐSĐT	02		2,269,448,395	2,047,088,596
- Các khoản dự phòng	03		-	-
- Lãi, lỗ chênh lệch tỷ giá hối đoái do đánh giá lại các khoản mục tiền tệ có gốc ngoại tệ	04		-	-
- Lãi, lỗ từ hoạt động đầu tư	05		(97,872,676,150)	(96,009,451,396)
- Chi phí lãi vay	06		-	-
- Các khoản điều chỉnh khác	07		-	-
3. Lợi nhuận kinh doanh trước thay đổi vốn lưu động	08		(11,982,958,650)	(11,734,536,801)
- Tăng, giảm các khoản phải thu	09		2,931,146,122	3,130,893,893
- Tăng, giảm hàng tồn kho	10		(744,576,859)	1,285,047,689
- Tăng, giảm các khoản phải trả (không kể lãi vay phải trả, thuế thu nhập phải nộp)	11		(5,322,088,974)	(3,428,595,726)
- Tăng, giảm chi phí trả trước	12		845,651,471	(39,672,276)
- Tăng, giảm chứng khoán kinh doanh	13		-	-
- Tiền lãi vay đã trả	14		-	-
- Thuế thu nhập doanh nghiệp đã nộp	15		-	-
- Tiền thu khác từ hoạt động kinh doanh	16		-	-
- Tiền chi khác từ hoạt động kinh doanh	17		(4,207,089,846)	(75,668,432,920)
Lưu chuyển tiền thuần từ hoạt động kinh doanh	20		(18,479,916,736)	(86,455,296,141)
II. Lưu chuyển tiền từ hoạt động đầu tư				
1. Tiền chi để mua sắm, xây dựng TSCĐ và các Tài sản dài hạn khác	21		(155,818,181)	-
2. Tiền thu từ thanh lý, nhượng bán TSCĐ và các Tài sản dài hạn khác	22		45,454,545	-
3. Tiền chi cho vay, mua các công cụ nợ của đơn vị khác	23		(84,700,000,000)	(20,000,000,000)
4. Tiền thu hồi cho vay, bán lại các công cụ nợ của đơn vị khác	24		54,600,000,000	31,300,000,000
5. Tiền chi đầu tư góp vốn vào đơn vị khác	25		(6,082,040,000)	(14,200,000,000)
6. Tiền thu hồi đầu tư góp vốn vào đơn vị khác	26		-	-
7. Tiền thu lãi cho vay, cổ tức và lợi nhuận được chia	27		87,205,955,963	83,240,422,696
Lưu chuyển tiền thuần từ hoạt động đầu tư	30		50,913,552,327	80,340,422,696

Chỉ tiêu	Mã số	Thuyết minh	Luỹ kế từ đầu năm đến cuối kỳ này	
			Năm nay	Năm trước
III. Lưu chuyển tiền từ hoạt động tài chính				
1. Tiền thu từ phát hành cổ phiếu, nhận vốn góp của chủ sở hữu	31		-	-
2. Tiền chi trả vốn góp cho các chủ sở hữu, mua lại cổ phiếu của doanh nghiệp đã phát hành	32		-	-
3. Tiền thu từ đi vay	33		-	-
4. Tiền chi trả nợ gốc vay	34		-	-
5. Tiền chi trả nợ thuê tài chính	35		-	-
6. Cổ tức, lợi nhuận đã trả cho chủ sở hữu	36		(26,125,003,665)	-
Lưu chuyển tiền thuần từ hoạt động tài chính	40		(26,125,003,665)	-
Lưu chuyển tiền thuần trong kỳ (50=20+30+40)	50		6,308,631,926	(6,114,873,445)
Tiền và tương đương tiền đầu kỳ	60		3,627,935,522	8,262,042,743
Ảnh hưởng của thay đổi tỷ giá hối đoái quy đổi ngoại tệ	61		-	-
Tiền và tương đương tiền cuối kỳ (70=50+60+61)	70		9,936,567,448	2,147,169,298

Tp. HCM, ngày 27 tháng 10 năm 2023

Người lập biểu



Hồ Phương Linh

Kế toán trưởng



Võ Văn Đầy

Tổng Giám đốc




Huỳnh An Trung

BẢN THUYẾT MINH BÁO CÁO TÀI CHÍNH

Quý 3 Năm 2023

I. Đặc điểm hoạt động của doanh nghiệp

1. Hình thức sở hữu vốn:

- Công ty CP XNK và ĐT Chợ Lớn được cổ phần hóa từ công ty nhà nước theo Quyết định số 2286/QĐ-UBND ngày 13/5/2014.

2. Lĩnh vực kinh doanh:

- Sản xuất - Thương mại - Dịch vụ - Xuất nhập khẩu

3. Ngành nghề kinh doanh:

- Tổng hợp, dịch vụ đầu tư xây dựng và kinh doanh cơ sở hạ tầng khu công nghiệp

4. Chu kỳ sản xuất, kinh doanh thông thường

5. Đặc điểm hoạt động của doanh nghiệp trong năm tài chính có ảnh hưởng đến Báo cáo tài chính

6. Cấu trúc doanh nghiệp:

- Danh sách chi nhánh:
 - + Trung tâm thương mại Cholimex
 - + Trung tâm tôm giống Cholimex - Ninh Thuận
- Danh sách công ty con:
 - + Công ty TNHH MTV Khu công nghiệp Vĩnh Lộc
 - + CTCP Dịch vụ - Thương mại Cholimex
- Danh sách các công ty liên doanh, liên kết:
 - + CTCP SXKD XNK DV và Đầu tư Tân Bình (Tanimex)
 - + CTCP Thực phẩm Cholimex (Cholimex Food)
 - + CTCP Đầu tư Xây dựng Khu công nghiệp Vĩnh Lộc - Bến Lức
 - + CTCP Dịch vụ Vĩnh Lộc - Bến Thành
 - + CTCP Logistics Vĩnh Lộc
- Danh sách các công ty đầu tư dài hạn khác:
 - + CTCP Logistics Thăng Long
 - + CTCP Thủy sản Chợ Lớn
 - + CTCP Đầu tư Xây dựng Cholimex

II. Kỳ kế toán, đơn vị tiền tệ sử dụng trong kế toán

1- Kỳ kế toán năm:

- Kỳ kế toán năm bắt đầu từ ngày 01/01 kết thúc vào ngày 31/12 hàng năm.
Số dư đầu năm sẽ thay đổi khi cơ quan có thẩm quyền thực hiện quyết toán chuyển thể giai đoạn DNNN

2- Đơn vị tiền tệ sử dụng trong kế toán:

- Công ty sử dụng đơn vị tiền tệ: Đồng Việt Nam

III. Chuẩn mực và Chế độ kế toán áp dụng

1- Chế độ kế toán:

- Công ty áp dụng chế độ kế toán theo Thông tư số 200/2014/TT-BTC ngày 22/12/2014

2- Tuyên bố về việc tuân thủ Chuẩn mực kế toán và Chế độ kế toán:

- Báo cáo tài chính được lập và trình bày phù hợp với các chuẩn mực và chế độ kế toán Việt Nam

IV. Các chính sách kế toán áp dụng (trong trường hợp doanh nghiệp hoạt động liên tục)

1- Nguyên tắc xác định các khoản tiền và tương đương tiền:

- Các nghiệp vụ kinh tế phát sinh được ghi nhận thực thu, thực chi
- Phương pháp chuyển đổi các đồng tiền khác ra đồng tiền sử dụng trong kế toán: Ngoại tệ x Tỷ giá

- 2- Nguyên tắc ghi nhận hàng tồn kho:
- Nguyên tắc ghi nhận hàng tồn kho: Theo giá gốc
 - Phương pháp tính giá trị hàng tồn kho: Bình quân gia quyền
 - Phương pháp hạch toán hàng tồn kho: Kê khai thường xuyên
 - Phương pháp dự phòng giảm giá hàng tồn kho: Ghi nhận khi giá gốc lớn hơn giá trị thuần có thể thực hiện được
- 3- Nguyên tắc ghi nhận và khấu hao TSCĐ:
- Nguyên tắc ghi nhận TSCĐ (hữu hình, vô hình, thuê tài chính): Theo Nguyên giá và Giá trị hao mòn
 - Phương pháp khấu hao TSCĐ (hữu hình, vô hình, thuê tài chính): Khấu hao đường thẳng
- 4- Nguyên tắc ghi nhận và khấu hao bất động sản đầu tư:
- Nguyên tắc ghi nhận bất động sản đầu tư: Theo chi phí thực tế
 - Phương pháp khấu hao bất động sản đầu tư: Khấu hao đường thẳng
- 5- Nguyên tắc ghi nhận các khoản đầu tư tài chính:
- Các khoản đầu tư vào công ty con, công ty liên kết, góp vốn vào cơ sở kinh doanh đồng kiểm soát: Theo mệnh giá và chi phí thực tế
 - Các khoản đầu tư chứng khoán ngắn hạn: Theo mệnh giá và chi phí thực tế
 - Các khoản đầu tư ngắn hạn, dài hạn khác: Theo chi phí thực tế
 - Phương pháp dự phòng giảm giá đầu tư ngắn hạn:
- 6- Nguyên tắc ghi nhận và vốn hóa các khoản chi phí vay:
- Nguyên tắc ghi nhận chi phí đi vay: Chi phí đi vay phát sinh được ghi nhận vào chi phí trong kỳ
 - Tỷ lệ vốn hóa được sử dụng để xác định chi phí đi vay được vốn hóa trong kỳ
- 7- Nguyên tắc ghi nhận và vốn hóa các khoản chi phí khác:
- Chi phí trả trước: Theo chi phí thực tế phát sinh, phân bổ theo thời gian sử dụng ước tính
 - Chi phí khác: Theo chi phí thực tế
 - Phương pháp phân bổ chi phí trả trước: Theo đường thẳng
- 8- Nguyên tắc ghi nhận chi phí phải trả:
- 9- Nguyên tắc và phương pháp ghi nhận các khoản dự phòng phải trả:
- 10- Nguyên tắc ghi nhận vốn chủ sở hữu:
- Nguyên tắc ghi nhận vốn đầu tư của chủ sở hữu, thặng dư vốn cổ phần, vốn khác của chủ sở hữu
- 11- Nguyên tắc và phương pháp ghi nhận doanh thu:
- Doanh thu bán hàng được ghi nhận đồng thời khi thỏa mãn các điều kiện
 - + Phần lớn rủi ro và lợi ích gắn liền với quyền sở hữu được chuyển giao cho người mua;
 - + Công ty không còn nắm giữ quyền quản lý như người sở hữu hàng hóa hoặc quyền kiểm soát hàng hóa;
 - + Doanh thu được xác định tương đối chắc chắn;
 - + Công ty đã thu được hoặc sẽ thu được lợi ích kinh tế từ giao dịch bán hàng;
 - + Xác định được chi phí liên quan đến giao dịch bán hàng
 - Doanh thu hoạt động tài chính: Doanh thu phát sinh từ tiền lãi và các khoản doanh thu hoạt động tài chính khác được ghi nhận khi thỏa mãn đồng thời hai (2) điều kiện sau:
 - + Có khả năng thu được lợi ích kinh tế từ giao dịch đó;
 - + Doanh thu được xác định tương đối chắc chắn.

V. Thông tin bổ sung cho các khoản mục trình bày trong Bảng cân đối kế toán

1- Tiền:

	<u>Cuối kỳ</u>	<u>Đầu năm</u>
- Tiền mặt	154,558,974	77,028,575
- Tiền gửi ngân hàng không kỳ hạn	9,782,008,474	3,550,906,947
- Tiền đang chuyển	-	-
- Các khoản tương đương tiền	-	-
Tổng	<u>9,936,567,448</u>	<u>3,627,935,522</u>

2- Các khoản đầu tư tài chính:

a- Đầu tư nắm giữ đến ngày đáo hạn

	Cuối kỳ		Đầu năm	
	Giá gốc	Giá trị ghi sổ	Giá gốc	Giá trị ghi sổ
Ngắn hạn	109,600,000,000	109,600,000,000	79,500,000,000	79,500,000,000
- Tiền gửi có kỳ hạn	109,600,000,000	109,600,000,000	79,500,000,000	79,500,000,000
- Trái phiếu	-	-	-	-
- Các khoản đầu tư khác	-	-	-	-
Dài hạn	-	-	-	-
- Tiền gửi có kỳ hạn	-	-	-	-
- Trái phiếu	-	-	-	-
- Các khoản đầu tư khác	-	-	-	-

b- Đầu tư góp vốn vào đơn vị khác

	Cuối kỳ		Đầu năm	
	Giá gốc	Số lượng CP	Giá gốc	Số lượng CP
- Đầu tư vào công ty con	225,209,443,667	747,200	225,209,443,667	747,200
+ Công ty TNHH MTV KCN Vĩnh Lộc	225,209,443,667	-	225,209,443,667	-
+ CTCP Dịch vụ - Thương mại Cholimex	-	747,200	-	747,200
- Đầu tư vào công ty liên kết	517,608,274,574	14,837,388	513,348,274,574	14,411,388
+ CTCP Đầu tư và Xây dựng KCN Vĩnh Lộc - Bến Lức	3,477,258,374	1,200,000	3,477,258,374	1,200,000
+ CTCP Thực phẩm Cholimex	296,820,000,000	3,298,000	296,820,000,000	3,298,000
+ CTCP SXKD XNK DV và Đầu tư Tân Bình (Tanimex)	174,066,016,200	6,014,888	174,066,016,200	6,014,888
+ CTCP Dịch vụ Vĩnh Lộc - Bến Thành	17,680,000,000	1,768,000	17,680,000,000	1,768,000
+ CTCP Logistics Vĩnh Lộc	25,565,000,000	2,556,500	21,305,000,000	2,130,500
- Đầu tư vào đơn vị khác	23,568,106,800	2,754,446	21,746,066,800	2,572,242
+ CTCP Dịch vụ Logistics Thăng Long	21,185,240,000	2,004,246	19,363,200,000	1,822,042
+ CTCP Đầu tư Phát triển Thủy sản Chợ Lớn	-	200,000	-	200,000
+ CTCP Đầu tư Xây dựng Cholimex	2,382,866,800	550,200	2,382,866,800	550,200

c- Giao dịch giữa công ty với người có liên quan của công ty:

Công ty TNHH MTV Khu công nghiệp Vĩnh Lộc

	Lũy kế từ đầu năm đến cuối quý này	
	Năm nay	Năm trước
Bán hàng		34,807,475
Cung cấp dịch vụ	1,855,913,600	1,690,887,440
Lợi nhuận được chia	62,420,242,666	61,386,520,025

Công ty cổ phần Thực phẩm Cholimex

	Lũy kế từ đầu năm đến cuối quý này	
	Năm nay	Năm trước
Bán hàng	71,573,990	4,202,457
Cung cấp dịch vụ	511,111,430	520,472,477
Mua hàng	1,063,016,043	1,381,155,354
Cổ tức được chia	16,490,000,000	16,490,000,000

Công ty cổ phần SX KD XNK Dịch vụ và Đầu tư Tân Bình

Cổ tức được chia	10,526,054,000	11,268,610,000
------------------	----------------	----------------

Công ty cổ phần Dịch vụ - Thương mại Cholimex

Bán hàng	53,283,507	12,908,658
Nhận cung cấp dịch vụ	523,613,168	544,149,902

Công ty cổ phần Đầu tư và Xây dựng KCN Vĩnh Lộc - Bến Lức

Bán hàng		42,915,584
Cổ tức được chia	3,000,000,000	3,000,000,000

d- Các khoản thù lao và chi phí hoạt động của HĐQT và BKS:

		Lũy kế từ đầu năm đến cuối quý này	
		Năm nay	Năm trước
TRẦN THỊ THANH NHÀN	Chủ tịch HĐQT	81,355,932	81,355,932
BÙI TUẤN NGỌC	Phó Chủ tịch HĐQT	76,271,186	76,271,186
HUỶNH AN TRUNG	Thành viên HĐQT	76,271,186	76,271,186
VÕ VĂN THÂN	Thành viên HĐQT	66,101,694	66,101,694
LÊ DUY HIỆP	Thành viên HĐQT	66,101,694	66,101,694
BÙI MINH TUẤN	Thành viên HĐQT	66,101,694	66,101,694
LÊ VĂN HÙNG	Thành viên BKS	50,847,460	50,847,460
NGUYỄN QUANG THANH	Thành viên HĐQT	38,559,323	66,101,694
HOÀNG THỊ HỒNG NHUNG	Thành viên HĐQT	27,542,371	
PHAN QUỲNH ANH	Thành viên BKS	50,847,460	50,847,460
TỔNG		600,000,000	600,000,000

3- Phải thu khách hàng:

3.1- Phải thu khách hàng:

a- Phải thu khách hàng ngắn hạn:

- Chi tiết các khoản phải thu khách hàng chiếm từ 10% trở lên:

+ CÔNG TY CỔ PHẦN ĐẦU TƯ T&A

+ CÔNG TY TNHH TƯ VẤN HẰNG SINH

+ CÔNG TY TNHH TM DV HP GROUP

+ HOÀNG CỤ PHÚ - HỘ KINH DOANH GA MƯỜI CHÍN

+ CÔNG TY CỔ PHẦN THỦY ĐẶC SẢN

+ Phan Thị Ánh (địa chỉ: K6, TT Phước An, Đắc Lắc

- Các khoản phải thu khách hàng khác

b- Phải thu khách hàng dài hạn:

- Chi tiết các khoản phải thu khách hàng chiếm từ 10% trở lên:

- Các khoản phải thu khách hàng khác

	Cuối kỳ	Đầu năm
	777,102,955	3,634,340,446
	487,345,296	229,429,147
	203,637,891	
	113,808,453	
	69,333,952	83,147,002
		52,500,000
		93,782,145
	100,565,000	
	289,757,659	3,404,911,299
	-	-
	-	-
	-	-

3.2- Trả trước người bán:

a- Trả trước người bán ngắn hạn

b- Trả trước người bán dài hạn

	Cuối kỳ	Đầu năm
	100,330,000	52,512,971
	-	-

4- Phải thu khác:

a- Phải thu ngắn hạn:

- Phải thu về cổ phần hóa

- Cổ tức và lợi nhuận được chia

- Tạm ứng

- Ký cược, ký quỹ

- Các khoản thưởng doanh số, hỗ trợ trưng bày của CholimexFood

- Các khoản hỗ trợ trưng bày Nutrinest

- Thưởng doanh số của Seaspimex

- Thưởng doanh số của Nutrinest

- Phải thu khác

b- Phải thu dài hạn:

- Phải thu về cổ phần hóa

- Cổ tức và lợi nhuận được chia

- Phải thu người lao động

- Ký cược, ký quỹ

- Các khoản chi hộ

- Phải thu khác

	Cuối kỳ		Đầu năm	
	Giá trị	Dự phòng	Giá trị	Dự phòng
	63,402,351,906	-	52,829,192,864	-
			-	-
	59,120,242,666		49,513,975,936	
	77,000,000		116,996,000	
	5,000,000		8,000,000	
	1,000,000		1,000,000	
	7,140,915		-	
			8,441,634	
			-	
	4,191,968,325		3,180,779,294	
	67,271,167,524	-	67,271,167,524	-
	67,271,167,524		67,271,167,524	
	-	-	-	-
	-	-	-	-
	-	-	-	-
	-	-	-	-
	-	-	-	-

5- Tài sản thiếu chờ xử lý:

	Cuối kỳ		Đầu năm	
	Số lượng	Giá trị	Số lượng	Giá trị
- Tiền	-	-	-	-
- Hàng tồn kho	-	-	-	-
- TSCĐ	-	-	-	-
- Tài sản khác	-	-	-	-
Tổng	-	-	-	-

6- Hàng tồn kho:

	Cuối kỳ		Đầu năm	
	Giá gốc	Dự phòng	Giá gốc	Dự phòng
- Hàng đang đi trên đường				-
- Nguyên liệu, vật liệu				-
- Công cụ, dụng cụ	5,508,599		29,362,267	-
- Cp sản xuất kinh doanh dở dang				-
- Thành phẩm			59,829,244	-
- Hàng hóa	1,986,269,750		1,158,009,979	-
- Hàng gửi bán				-
- Hàng hóa kho bảo thuế				-
- Giá trị hàng tồn kho ứ đọng, kém phẩm chất không có khả năng tiêu thụ tại thời điểm cuối kỳ				-
- Giá trị hàng tồn kho dùng để thế chấp, cầm cố bảo đảm các khoản nợ phải trả tại thời điểm cuối kỳ				-
Tổng	1,991,778,349	-	1,247,201,490	-

7- Tài sản dở dang dài hạn:

	Cuối kỳ		Đầu năm	
	Giá gốc	Giá trị có thể thu hồi	Giá gốc	Giá trị có thể thu hồi
a- Chi phí sản xuất, kinh doanh dở dang	245,000,000		-	
+ Chuyển đổi số	245,000,000		-	
b- Xây dựng cơ bản dở dang	206,894,855,451		206,894,855,451	
- Mua sắm				
- Xây dựng cơ bản	206,894,855,451		206,894,855,451	
+ Dự án Khu công nghiệp Vĩnh Lộc mở rộng (56ha)	139,527,622,465		139,527,622,465	
+ Dự án Khu dân cư tái định cư Vĩnh Lộc A (44ha)	64,057,148,723		64,057,148,723	
+ Dự án Cao ốc Cholimex	3,310,084,263		3,310,084,263	
- Sửa chữa				

8- Tăng, giảm Tài sản cố định hữu hình (Quý):

Khoản mục	Nhà cửa, vật kiến trúc	Máy móc, thiết bị	Phương tiện vận tải, truyền dẫn	Thiết bị, dụng cụ quản lý	TSCĐ hình thành từ Quỹ KH-CN	Tổng
Nguyên giá TSCĐ						
Số dư đầu kỳ	7,319,990,892	1,850,184,454	4,663,283,153	229,545,455	800,136,900	14,863,140,854
- Mua trong kỳ	-	36,272,727	-	-	-	36,272,727
- Đầu tư XD/CB hoàn thành	-	-	-	-	-	-
- Tăng khác	-	-	-	-	-	-
- Chuyển BĐS đầu tư	-	-	-	-	-	-
- Thanh lý, nhượng bán	-	-	-	-	-	-
- Giảm khác	-	-	-	-	-	-
Số dư cuối kỳ	7,319,990,892	1,886,457,181	4,663,283,153	229,545,455	800,136,900	14,899,413,581
Giá trị hao mòn lũy kế						
Số dư đầu kỳ	3,879,564,401	1,604,783,239	2,528,477,721	219,515,213	307,880,796	8,540,221,370
- Khấu hao trong kỳ	45,789,966	28,027,128	137,206,836	4,687,500	27,745,518	243,456,948
- Tăng khác	-	-	-	-	-	-
- Chuyển BĐS đầu tư	-	-	-	-	-	-
- Thanh lý, nhượng bán	-	-	-	-	-	-
- Giảm khác	-	-	-	-	-	-
Số dư cuối kỳ	3,925,354,367	1,632,810,367	2,665,684,557	224,202,713	335,626,314	8,783,678,318
Giá trị còn lại						
- Tại ngày đầu kỳ	3,440,426,491	245,401,215	2,134,805,432	10,030,242	492,256,104	6,322,919,484
- Tại ngày cuối kỳ	3,394,636,525	253,646,814	1,997,598,596	5,342,742	464,510,586	6,115,735,263

- Giá trị còn lại cuối kỳ của Tài sản cố định hữu hình dùng để thế chấp, cầm cố đảm bảo khoản vay:

9- Tăng, giảm Tài sản cố định vô hình (Quý):

Khoản mục	Quyền sử dụng đất	Nhãn hiệu hàng hóa	Phần mềm máy tính	TSCĐ vô hình khác	TSCĐ hình thành từ Quỹ KH-CN	Tổng
Nguyên giá TSCĐ						
Số dư đầu kỳ	-	-	-	-	159,600,000	159,600,000
- Mua trong kỳ	-	-	-	-	-	-
- Tạo ra từ nội bộ	-	-	-	-	-	-
- Tăng do hợp nhất kinh doanh	-	-	-	-	-	-
- Tăng khác	-	-	-	-	-	-
- Thanh lý, nhượng bán	-	-	-	-	-	-
- Giảm khác	-	-	-	-	-	-
Số dư cuối kỳ	-	-	-	-	159,600,000	159,600,000

Giá trị hao mòn lũy kế

Số dư đầu kỳ	-	-	-	-	113,050,000	113,050,000
- Khấu hao trong kỳ	-	-	-	-	4,987,500	4,987,500
- Tăng khác	-	-	-	-	-	-
- Thanh lý, nhượng bán	-	-	-	-	-	-
- Giảm khác	-	-	-	-	-	-
Số dư cuối kỳ	-	-	-	-	118,037,500	118,037,500
Giá trị còn lại						
- Tại ngày đầu kỳ	-	-	-	-	46,550,000	46,550,000
- Tại ngày cuối kỳ	-	-	-	-	41,562,500	41,562,500

- Giá trị còn lại cuối kỳ của Tài sản cố định vô hình dùng để thế chấp, cầm cố đảm bảo khoản vay:

10- Tăng, giảm Bất động sản đầu tư (Quý):

Khoản mục	Nhà cửa, vật kiến trúc	Quyền sử dụng đất	Cơ sở hạ tầng	Tổng
Nguyên giá TSCĐ				
Số dư đầu kỳ	40,490,599,665	26,706,606,000	7,503,359,841	74,700,565,506
- Mua trong kỳ	-	-	-	-
- Tạo ra từ nội bộ doanh nghiệp	-	-	-	-
- Tăng do hợp nhất kinh doanh	-	-	-	-
- Tăng khác	-	-	-	-
- Thanh lý, nhượng bán	-	-	-	-
- Giảm khác	-	-	-	-
Số dư cuối kỳ	40,490,599,665	26,706,606,000	7,503,359,841	74,700,565,506
Giá trị hao mòn lũy kế				
Số dư đầu kỳ	11,974,316,508	4,680,065,898	2,544,725,308	19,199,107,714
- Khấu hao trong kỳ	261,365,958	144,487,713	77,278,585	483,132,256
- Tăng khác	-	-	-	-
- Thanh lý, nhượng bán	-	-	-	-
- Giảm khác	-	-	-	-
Số dư cuối kỳ	12,235,682,466	4,824,553,611	2,622,003,893	19,682,239,970
Giá trị còn lại				
- Tại ngày đầu kỳ	28,516,283,157	22,026,540,102	4,958,634,533	55,501,457,792
- Tại ngày cuối kỳ	28,254,917,199	21,882,052,389	4,881,355,948	55,018,325,536

- Giá trị còn lại cuối kỳ của Bất động sản đầu tư dùng để thế chấp, cầm cố đảm bảo khoản vay:

11- Chi phí trả trước:

	<u>Cuối kỳ</u>	<u>Đầu năm</u>
a- Ngắn hạn:	311,990,072	45,627,772
- Chi phí trả trước về thuê hoạt động TSCĐ		-
- Công cụ, dụng cụ xuất dùng		-
- Chi phí vay		-
- Các khoản khác	311,990,072	45,627,772
b- Dài hạn	5,146,363,994	6,258,377,765
- Chi phí thành lập doanh nghiệp		-
- Chi phí mua bảo hiểm		-
- Các khoản khác	5,146,363,994	6,258,377,765

12- Phải trả người bán:

	<u>Cuối kỳ</u>	<u>Đầu năm</u>
a- Phải trả người bán ngắn hạn:	11,162,060	2,733,486,683
- Chi tiết các khoản phải trả người bán chiếm từ 10% trở lên	-	2,656,706,035
+ CÔNG TY CỔ PHẦN DỊCH VỤ - THƯƠNG MẠI CHOLIMEX		70,379,550
+ CÔNG TY CỔ PHẦN THỰC PHẨM CHOLIMEX		320,830,957
+ VỰA GẠO TIỀN ĐẠT		
+ CÔNG TY CỔ PHẦN DINH DƯỠNG NUTRINEST		
+ BƯU ĐIỆN TP.HCM		682,500,000
+ CTCP THƯƠNG MẠI DỊCH VỤ CỬU LONG THANH		627,209,154
+ CÔNG TY TNHH FEDDY		120,278,400
+ CÔNG TY CỔ PHẦN THỰC PHẨM THIÊN NHIÊN KING GREEN		358,160,000
+ CÔNG TY CỔ PHẦN THỦY ĐẶC SẢN		477,347,974
- Các khoản phải trả người bán khác	11,162,060	76,780,648
b- Phải trả người bán dài hạn:	-	-

13- Thuế và các khoản phải nộp, phải thu nhà nước (Quý):

	<u>Đầu kỳ</u>	<u>Số phải nộp</u>	<u>Số đã nộp</u>	<u>Cuối kỳ</u>
Các khoản phải nộp	283,116,294	968,469,084	979,266,976	416,503,032
- Thuế GTGT	40,223,150	93,757,693	94,389,017	39,591,826
- Thuế tiêu thụ đặc biệt				
- Thuế Thu nhập cá nhân	301,868,758	801,062,057	810,465,863	292,464,952
- Thuế nhà đất, tiền thuê đất	85,209,016	73,649,334	74,412,096	84,446,254
- Phí, lệ phí và các khoản phải nộp khác	-			-
Các khoản phải thu	42,000,000	-	-	42,000,000
- Thuế GTGT				-
- Thuế thu nhập doanh nghiệp	42,000,000	-	-	42,000,000

14- Chi phí phải trả:

	<u>Cuối kỳ</u>	<u>Đầu năm</u>
a- Ngắn hạn	130,369,941	329,876,565
- Chi phí trích trước tạm tính giá vốn hàng hóa, thành phẩm BĐS đã bán	-	-
- Các khoản trích trước khác	130,369,941	329,876,565
	<u>Cuối kỳ</u>	<u>Đầu năm</u>
b- Dài hạn	-	-
- Lãi vay	-	-
- Các khoản trích trước khác	-	-

15- Phải trả khác:

	<u>Cuối kỳ</u>	<u>Đầu năm</u>
a- Ngắn hạn	103,245,632	914,980,451
- Tài sản thừa chờ giải quyết	-	-
- Kinh phí công đoàn	-	-
- Bảo hiểm xã hội	-	-
- Bảo hiểm y tế	-	-
- Bảo hiểm thất nghiệp	-	-
- Phải trả về cổ phần hóa	-	-
- Nhận ký quỹ, ký cược ngắn hạn	34,140,000	40,900,000
- Cổ tức, lợi nhuận phải trả	29,076,786	-
- Các khoản phải trả, phải nộp khác	40,028,846	874,080,451
	<u>Cuối kỳ</u>	<u>Đầu năm</u>
b- Dài hạn	1,844,624,740	1,933,170,000
- Nhận ký quỹ, ký cược dài hạn	1,844,624,740	1,933,170,000
- Các khoản phải trả, phải nộp khác	-	-

16- Doanh thu chưa thực hiện:

	<u>Cuối kỳ</u>	<u>Đầu năm</u>
a- Ngắn hạn	-	-
- Doanh thu nhận trước	-	-
- Doanh thu chưa thực hiện khác	-	-
	<u>Cuối kỳ</u>	<u>Đầu năm</u>
b- Dài hạn	-	-
- Doanh thu nhận trước	-	-
- Doanh thu chưa thực hiện khác	-	-

17- Vốn chủ sở hữu (Lũy kế):

Chỉ tiêu	Vốn đầu tư của Chủ sở hữu	Lợi nhuận sau thuế chưa phân phối	Quỹ đầu tư phát triển	Cộng
Số dư đầu năm trước	866,000,000,000	212,127,974,573	86,976,785,631	1,165,104,760,204
- Tăng vốn trong năm trước	-	-	-	-
- Lãi trong năm trước	-	95,705,511,159	-	95,705,511,159
- Tăng khác	-	-	87,722,334,325	87,722,334,325
- Giảm vốn trong năm trước	-	-	-	-
- Lỗ trong năm trước	-	-	-	-
- Giảm khác	-	119,742,849,296	-	119,742,849,296
Số dư đầu năm nay	866,000,000,000	188,090,636,436	174,699,119,956	1,228,789,756,392
- Tăng vốn trong năm nay	-	-	-	-
- Lãi trong năm nay	-	83,620,269,105	-	83,620,269,105
- Tăng khác	-	-	38,003,180,490	38,003,180,490
- Giảm vốn trong năm nay	-	-	-	-
- Lỗ trong năm nay	-	-	-	-
- Giảm khác	-	69,725,511,159	-	69,725,511,159
Số dư Cuối kỳ nay	866,000,000,000	201,985,394,382	212,702,300,446	1,280,687,694,828

VI- Thông tin bổ sung cho các khoản mục trình bày trong Báo cáo kết quả hoạt động kinh doanh:

1- Tổng doanh thu bán hàng hóa và cung cấp dịch vụ:

	Năm nay	Năm trước
- Doanh thu bán hàng	5,436,159,179	11,689,869,255
- Doanh thu bán thành phẩm		637,226,581
- Doanh thu cung cấp dịch vụ	7,535,764,699	7,654,523,070
Cộng	12,971,923,878	19,981,618,906

2- Các khoản giảm trừ doanh thu:

	Năm nay	Năm trước
- Chiết khấu thương mại	332,282,777	464,311,740
- Giảm giá hàng bán		
- Hàng bán bị trả lại		
Cộng	332,282,777	464,311,740

3- Giá vốn hàng bán:

	Năm nay	Năm trước
- Giá vốn của hàng hóa đã bán	4,525,956,232	10,204,309,642
- Giá vốn của thành phẩm đã bán		264,736,376
- Giá vốn của dịch vụ đã cung cấp	1,654,667,621	1,600,641,811
- Giá trị còn lại, chi phí nhượng bán, thanh lý BĐS đầu tư		
- Dự phòng giảm giá hàng tồn kho		
- Các khoản ghi giảm giá vốn hàng bán		
Cộng	6,180,623,853	12,069,687,829

4- Doanh thu hoạt động tài chính:

	<u>Năm nay</u>	<u>Năm trước</u>
- Lãi tiền gửi, tiền cho vay	5,397,681,216	3,874,385,800
- Lãi bán các khoản đầu tư		
- Cổ tức, lợi nhuận được chia	92,436,296,666	92,145,130,025
Cộng	<u>97,833,977,882</u>	<u>96,019,515,825</u>

5- Chi phí tài chính:

	<u>Năm nay</u>	<u>Năm trước</u>
- Lãi tiền vay		
- Lỗi chênh lệch tỷ giá		
- Chi phí tài chính khác		
Cộng		

6- Thu nhập khác:

	<u>Năm nay</u>	<u>Năm trước</u>
- Thanh lý, nhượng bán TSCĐ	45,454,545	1,181,817
- Tiền phạt thu được	56,000,000	
- Thuế được giảm		
- Các khoản khác	2,201	65,554
Cộng	<u>101,456,746</u>	<u>1,247,371</u>

7- Chi phí khác:

	<u>Năm nay</u>	<u>Năm trước</u>
- Giá trị còn lại TSCĐ chi phí thanh lý, nhượng bán TSCĐ		
- Các khoản bị phạt		
- Các khoản khác	88,001	22,035
Cộng	<u>88,001</u>	<u>22,035</u>

8- Chi phí bán hàng và Chi phí quản lý doanh nghiệp:

	<u>Năm nay</u>	<u>Năm trước</u>
a- Các khoản chi phí quản lý doanh nghiệp	<u>18,858,517,470</u>	<u>19,276,872,835</u>
- Chi phí cho nhân viên quản lý	8,187,650,447	9,563,717,508
- Chi phí nguyên liệu, vật liệu		
- Chi phí trả trước	1,237,284,188	1,049,452,084
- Chi phí khấu hao TSCĐ	467,727,471	467,727,471
- Thuế, phí và lệ phí	4,000,000	6,400,000
- Các khoản chi phí quản lý doanh nghiệp khác	8,961,855,364	8,189,575,772
b- Các khoản chi phí bán hàng	<u>1,915,577,300</u>	<u>1,963,661,664</u>
- Chi phí cho nhân viên	326,773,314	370,411,034
- Chi phí dụng cụ, đồ dùng		
- Chi phí khấu hao TSCĐ	29,100,613	3,138,922
- Chi phí bán hàng khác	1,559,703,373	1,590,111,708
Cộng	<u>20,774,094,770</u>	<u>21,240,534,499</u>

VII- Những thông tin khác:


- 1- Những khoản nợ tiềm tàng, khoản cam kết và những thông tin tài chính khác:
- 2- Những sự kiện phát sinh sau ngày kết thúc kỳ kế toán năm:
- 3- Thông tin về các bên liên quan
- 4- Trình bày tài sản, doanh thu, kết quả kinh doanh theo bộ phận theo Quy định của Chuẩn mực kế toán số "Báo cáo bộ phận"
- 5- Thông tin so sánh (Những thay đổi thông tin trong Báo cáo tài chính của các niên độ kế toán trước)
- 6- Thông tin về hoạt động liên tục
- 7- Những thông tin khác

Tp. HCM, ngày 27 tháng 10 năm 2023

Người lập biểu



Hồ Phương Linh

Kế toán trưởng


Võ Văn Đầy

Tổng giám đốc




Huỳnh An Trung