

**BÁO CÁO TÀI CHÍNH GIỮA NIÊN ĐỘ
ĐÃ ĐƯỢC SOÁT XÉT**

Của **CÔNG TY CỔ PHẦN CHỨNG KHOÁN SBS**

Cho kỳ kế toán từ ngày 01/01/2022 đến ngày 30/06/2022



NỘI DUNG

	<u>Trang</u>
Báo cáo của Ban Tổng Giám đốc	2 – 4
Báo cáo soát xét Thông tin tài chính giữa niên độ	5 – 6
Báo cáo Tài chính giữa niên độ đã được soát xét	
Báo cáo tình hình tài chính giữa niên độ	7 – 11
Báo cáo kết quả hoạt động giữa niên độ	12 – 13
Báo cáo lưu chuyển tiền tệ giữa niên độ	14 – 16
Báo cáo tình hình biến động Vốn chủ sở hữu	17 – 18
Bản thuyết minh Báo cáo tài chính giữa niên độ	19 – 55

BÁO CÁO CỦA BAN TỔNG GIÁM ĐỐC

Ban Tổng Giám đốc Công ty Cổ phần Chứng khoán SBS (sau đây gọi tắt là "Công ty") trình bày Báo cáo của mình và Báo cáo tài chính giữa niên độ của Công ty cho kỳ kế toán từ ngày 01/01/2022 đến ngày 30/06/2022.

KHÁI QUÁT VỀ CÔNG TY

Công ty Cổ phần Chứng khoán SBS (gọi tắt là "Công ty") tiền thân là Công ty TNHH MTV Chứng khoán SBS, được thành lập và hoạt động theo Giấy chứng nhận đăng ký kinh doanh số 4104000197 ngày 25/09/2006 do Sở Kế hoạch và Đầu tư TP. Hồ Chí Minh cấp, Giấy phép hoạt động Kinh doanh số 17/UBCK-GPHĐKD ngày 29/09/2006 do Ủy ban Chứng khoán Nhà nước cấp. Công ty chính thức hoạt động dưới hình thức Công ty Cổ phần từ ngày 28/01/2010. Công ty đã có 07 (bảy) lần thay đổi Giấy chứng nhận kinh doanh. Lần điều chỉnh Giấy phép hoạt động kinh doanh chứng khoán gần nhất số 62/GPĐC-UBCK ngày 03/8/2022.

Theo Giấy phép thành lập và hoạt động công ty chứng khoán và các giấy phép điều chỉnh ngành nghề kinh doanh của Công ty gồm:

- Môi giới chứng khoán;
- Tự doanh chứng khoán;
- Lưu ký chứng khoán;
- Tư vấn đầu tư chứng khoán;

Trụ sở chính của Công ty đặt tại 278 Nam Kỳ Khởi Nghĩa, Phường Võ Thị Sáu, Quận 3, thành phố Hồ Chí Minh.

Đơn vị trực thuộc: Chi nhánh Công ty Cổ phần Chứng khoán SBS tại Hà Nội

Nghiệp vụ kinh doanh chứng khoán của Chi nhánh: Tư vấn đầu tư chứng khoán, Môi giới chứng khoán.

Địa chỉ: Số 205 Giảng Võ, phường Cát Linh, Quận Đống Đa, Hà Nội

Vốn điều lệ của Công ty theo Giấy phép thành lập và hoạt động là **1.266.600.000.000 đồng**(*Bằng chữ: Một ngàn hai trăm sáu mươi sáu tỷ, sáu trăm triệu đồng /.*)

CÁC SỰ KIỆN SAU NGÀY LẬP BÁO CÁO TÀI CHÍNH

Tại thời điểm 03/8/2022 Công ty được Ủy ban chứng khoán Nhà nước cấp Giấy phép điều chỉnh Giấy phép thành lập và hoạt động công ty Chứng khoán số 62/GPĐC – UBCK. Theo đó tên công ty được đổi là Công ty cổ phần chứng khoán SBS (tên cũ: Công ty cổ phần chứng khoán Ngân hàng Sài Gòn Thương Tín).

Ngày 04/08/2022, công ty đã được Ủy ban Chứng khoán Nhà nước xác nhận kết quả chào bán cổ phiếu riêng lẻ cho nhà đầu tư chuyên nghiệp. Số lượng cổ phiếu đã chào bán thành công là 19.947.600 cổ phiếu

CÔNG TY CP CHỨNG KHOÁN SBS

Địa chỉ: 278 Nam Kỳ Khởi Nghĩa, Phường Võ Thị Sáu, Quận 3, TP. HCM

trong đương 199.476.000.000 VND. Theo đó, Vốn điều lệ của Công ty tăng thêm là: 199.476.000.000 VND.

Ban Tổng Giám đốc Công ty khẳng định không có sự kiện nào khác phát sinh sau ngày 30 tháng 06 năm 2022 cho đến thời điểm lập báo cáo này mà chưa được xem xét điều chỉnh số liệu hoặc công bố trong Báo cáo tài chính giữa niên độ.

HỘI ĐỒNG QUẢN TRỊ VÀ BAN TỔNG GIÁM ĐỐC

Các thành viên của Hội đồng Quản trị và Ban Tổng Giám đốc của Công ty cho kỳ kế toán từ ngày 01/01/2022 đến ngày 30/06/2022 bao gồm:

Hội đồng Quản trị

Ông Phan Quốc Huỳnh	Chủ tịch HĐQT
Ông Dương Mạnh Hùng	Phó Chủ tịch HĐQT thường trực
Ông Nguyễn Văn Thành	Thành viên HĐQT

Ban Tổng Giám đốc

Ông Dương Mạnh Hùng	Tổng Giám đốc
---------------------	---------------

Ban Kiểm soát

Ông Lưu Thanh Hùng	Trưởng ban
Ông Lưu Anh Đức	Thành viên
Bà Hoàng Thị Tuyết Nhung	Thành viên

Đại diện pháp luật của Công ty là: Ông Dương Mạnh Hùng– Tổng Giám Đốc

KIỂM TOÁN VIÊN

Báo cáo tài chính giữa niên độ cho kỳ kế toán từ ngày 01/01/2022 đến ngày 30/06/2022 của Công ty Cổ phần Chứng khoán SBS đã được soát xét bởi Công ty TNHH Kiểm toán TTP. Đơn vị đủ điều kiện kiểm toán các công ty đại chúng, các công ty đại chúng thuộc lĩnh vực chứng khoán theo quy định của Bộ Tài chính và Ủy ban Chứng khoán Nhà nước.

CÔNG BỐ TRÁCH NHIỆM CỦA BAN TỔNG GIÁM ĐỐC ĐỐI VỚI BÁO CÁO TÀI CHÍNH

Ban Tổng Giám đốc Công ty chịu trách nhiệm về việc lập báo cáo tài chính giữa niên độ phản ánh trung thực, hợp lý tình hình hoạt động, kết quả hoạt động và tình hình lưu chuyển tiền tệ của Công ty cho kỳ kế toán từ ngày 01/01/2022 đến ngày 30/06/2022. Trong quá trình lập báo cáo tài chính, Ban Tổng Giám đốc Công ty cam kết đã tuân thủ các yêu cầu sau:

- Lựa chọn các chính sách kế toán thích hợp và áp dụng các chính sách này một cách nhất quán;
- Đưa ra các đánh giá và dự đoán hợp lý và thận trọng;
- Lập và trình bày các báo cáo tài chính trên cơ sở tuân thủ các chuẩn mực kế toán, chế độ kế toán và các quy định có liên quan hiện hành;
- Lập báo cáo tài chính dựa trên cơ sở hoạt động kinh doanh liên tục. Công ty tiếp tục hoạt động và thực hiện kế hoạch sản xuất kinh doanh của mình trong năm tài chính tiếp theo;
- Các sổ kế toán được lưu giữ để phản ánh tình hình tài chính của Công ty, với mức độ trung thực, hợp lý tại bất cứ thời điểm nào và đảm bảo rằng báo cáo tài chính tuân thủ các quy định hiện hành của Nhà nước. Đồng thời có trách nhiệm trong việc bảo đảm an toàn tài sản của Công ty và thực hiện các biện pháp thích hợp để ngăn chặn, phát hiện các hành vi gian lận và các vi phạm khác;
- Kể từ ngày kết thúc kỳ hoạt động đến ngày lập Báo cáo tài chính giữa niên độ, chúng tôi khẳng định rằng không phát sinh bất kỳ một sự kiện nào có thể ảnh hưởng đáng kể đến các thông tin đã được trình bày trong Báo cáo tài chính và ảnh hưởng tới hoạt động của Công ty cho kỳ kế toán tiếp theo.

Ban Tổng Giám đốc Công ty cam kết rằng Báo cáo tài chính giữa niên độ cho kỳ kế toán từ ngày 01/01/2022 đến ngày 30/06/2022 đã phản ánh trung thực và hợp lý tình hình tài chính của Công ty tại thời điểm ngày 30 tháng 06 năm 2022, Kết quả hoạt động giữa niên độ và tình hình lưu chuyển tiền tệ cho kỳ kế toán kết thúc cùng ngày, phù hợp với chuẩn mực, chế độ kế toán doanh nghiệp Việt Nam và tuân thủ các quy định hiện hành có liên quan.

Cam kết khác

Ban Tổng Giám đốc cam kết rằng Công ty tuân thủ Nghị định số 155/2020/NĐ – CP ngày 31/12/2020 quy định chi tiết thi hành một số điều của Luật chứng khoán và Công ty không vi phạm nghĩa vụ công bố thông tin theo quy định tại Thông tư số 96/2020/TT – BTC, ngày 16/11/2020 của Bộ Tài chính hướng dẫn về việc công bố thông tin trên Thị trường Chứng khoán.

TP. Hồ Chí Minh, ngày 12 tháng 08 năm 2022

TM. Ban Tổng Giám đốc

Tổng Giám đốc



Dương Mạnh Hùng



CÔNG TY TNHH KIỂM TOÁN TTP
TTP AUDITTING LIMITED COMPANY

Số: 498 /BCKT/TC

BÁO CÁO SOÁT XÉT
THÔNG TIN TÀI CHÍNH GIỮA NIÊN ĐỘ

*Về Báo cáo tài chính cho kỳ kế toán từ ngày 01/01/2022 đến ngày 30/06/2022
của Công ty Cổ phần Chứng khoán SBS*

Kính gửi: Quý vị cổ đông
Hội đồng Quản trị, Ban Tổng Giám đốc
Công ty Cổ phần Chứng khoán SBS

Chúng tôi, công ty TNHH Kiểm toán TTP đã soát xét Báo cáo tài chính giữa niên độ của Công ty Cổ phần Chứng khoán SBS được lập ngày 12 tháng 08 năm 2022, từ trang 07 đến trang 55, bao gồm: Báo cáo tình hình tài chính giữa niên độ tại ngày 30 tháng 06 năm 2022, Báo cáo kết quả hoạt động giữa niên độ, Báo cáo lưu chuyển tiền tệ giữa niên độ, Báo cáo tình hình biến động Vốn chủ sở hữu 6 tháng đầu năm 2022 và Bản thuyết minh báo cáo tài chính giữa niên độ cho kỳ kế toán từ ngày 01/01/2022 đến ngày 30/06/2022.

Trách nhiệm của Ban Tổng Giám đốc

Ban Tổng Giám đốc Công ty Cổ phần Chứng khoán SBS chịu trách nhiệm lập và trình bày trung thực và hợp lý báo cáo tài chính giữa niên độ theo chuẩn mực kế toán, chế độ kế toán Việt Nam và các quy định pháp lý có liên quan đến việc lập và trình bày báo cáo tài chính giữa niên độ và chịu trách nhiệm về kiểm soát nội bộ mà Ban Giám đốc xác định là cần thiết để đảm bảo việc lập và trình bày báo cáo tài chính giữa niên độ không có sai sót trọng yếu do gian lận hoặc nhầm lẫn.

Trách nhiệm của Kiểm toán viên

Trách nhiệm của chúng tôi là đưa ra kết luận về báo cáo tài chính giữa niên độ dựa trên kết quả soát xét của chúng tôi. Chúng tôi đã thực hiện công việc soát xét theo Chuẩn mực Kiểm toán Việt Nam về hợp đồng dịch vụ soát xét số 2410 – Soát xét thông tin tài chính giữa niên độ do kiểm toán viên độc lập của đơn vị thực hiện.

Công việc soát xét thông tin tài chính giữa niên độ bao gồm việc thực hiện các cuộc phỏng vấn, chủ yếu là phỏng vấn những người chịu trách nhiệm về các vấn đề tài chính kế toán, và thực hiện thủ tục

phân tích và các thủ tục soát xét khác. Một cuộc soát xét về cơ bản có phạm vi hẹp hơn một cuộc kiểm toán được thực hiện theo các chuẩn mực kiểm toán Việt Nam và do vậy không cho phép chúng tôi đạt được sự đảm bảo rằng chúng tôi sẽ nhận biết được tất cả các vấn đề trọng yếu có thể được phát hiện trong một cuộc kiểm toán. Theo đó, chúng tôi không đưa ra ý kiến kiểm toán.

Kết luận của Kiểm toán viên

Căn cứ trên kết quả soát xét của chúng tôi, chúng tôi không thấy có vấn đề gì khiến chúng tôi cho rằng Báo cáo tài chính giữa niên độ đính kèm không phản ánh trung thực và hợp lý, trên khía cạnh trọng yếu, tình hình tài chính giữa niên độ của đơn vị tại ngày 30/06/2022, Báo cáo kết quả hoạt động giữa niên độ và lưu chuyển tiền tệ giữa niên độ của đơn vị cho kỳ kế toán 06 tháng kết thúc cùng ngày, phù hợp với chuẩn mực kế toán, chế độ kế toán doanh nghiệp Việt Nam và các quy định pháp lý có liên quan đến việc lập và trình bày báo cáo tài chính giữa niên độ.

Hà Nội, ngày 12 tháng 08 năm 2022

CÔNG TY TNHH KIỂM TOÁN TTP

Phó Tổng Giám đốc



Lê Phương Anh

Giấy chứng nhận ĐKHN kiểm toán

số 0739-2018-133-1

Mẫu số B01a - CTCK

Ban hành theo Thông tư số 334/2016/TT-BTC
ngày 27 tháng 12 năm 2016 của Bộ tài chính

BÁO CÁO TÌNH HÌNH TÀI CHÍNH RIÊNG

Tại ngày 30 tháng 06 năm 2022

Đơn vị tính: VND

CHỈ TIÊU	Mã số	TM	Số cuối kỳ	Số đầu năm
A. TÀI SẢN NGẮN HẠN	100		666.358.308.747	719.020.238.889
I. Tài sản tài chính	110		664.559.622.300	717.226.556.564
1. Tiền và các khoản tương đương tiền	111	7.1	271.718.218.746	40.224.099.591
1.1. Tiền	111.1		271.718.218.746	40.224.099.591
1.2. Các khoản tương đương tiền	111.2		-	-
2. Các tài sản tài chính ghi nhận thông qua lãi/lỗ (FVTPL)	112	7.3.1	12.160.027.832	5.523.694.442
3. Các khoản cho vay	114	7.3.2	322.033.675.887	611.862.087.710
4. Tài sản tài chính sẵn sàng để bán (AFS)	115		-	-
5. Các khoản phải thu	117	7.5	3.352.027.335	2.244.291.862
5.1. Phải thu bán các tài sản tài chính	117.1		204.048.637	-
5.2. Phải thu và dự thu cổ tức, tiền lãi các tài sản tài chính	117.2	7.5.1	3.147.978.698	2.244.291.862
5.2.1. Phải thu cổ tức, tiền lãi đến ngày nhận	117.3		3.147.978.698	2.244.291.862
- Dự thu cổ tức, tiền lãi chưa đến ngày nhận	117.4		3.147.978.698	2.244.291.862
6. Trả trước cho người bán	118	7.5.2	-	1.844.652.714
7. Phải thu các dịch vụ công ty CK cung cấp	119	7.5.3	263.042.945	489.425.306
8. Các khoản phải thu khác	122	7.5.4	55.038.304.939	55.038.304.939
9. Dự phòng suy giảm giá trị các khoản phải thu (*)	129		(5.675.384)	-
II. Tài sản ngắn hạn khác	130		1.798.686.447	1.793.682.325
1. Tạm ứng	131		1.095.374.000	404.276.250
2. Vật tư văn phòng, công cụ, dụng cụ	132		-	-
2. Chi phí trả trước ngắn hạn	133	7.7a	290.306.268	998.062.716
3. Cầm cố, thế chấp, ký quỹ, ký cược ngắn hạn	134		235.439.898	234.176.000
4. Thuế giá trị gia tăng được khấu trừ	135		57.569.431	156.555.409
5. Thuế và các khoản khác phải thu nhà nước	136		119.996.850	611.950

BÁO CÁO TÌNH HÌNH TÀI CHÍNH RIÊNG

Tại ngày 30 tháng 06 năm 2022

(Tiếp theo)

Đơn vị tính: VND

	Mã số	TM	Số cuối kỳ	Số đầu năm
B. TÀI SẢN DÀI HẠN	200		30.410.148.450	26.788.509.587
I. Tài sản tài chính dài hạn	210		-	-
1. Các khoản phải thu dài hạn	211		-	-
2. Các khoản đầu tư	212		-	-
II. Tài sản cố định	220		10.382.981.778	6.761.342.915
1. Tài sản cố định hữu hình	221	7.9	9.999.536.818	6.324.527.955
- Nguyên giá	222		42.300.486.777	37.342.437.877
- Giá trị hao mòn lũy kế(*)	223a		(32.300.949.959)	(31.017.909.922)
- Đánh giá TSCĐHH theo giá trị hợp lý	223b		-	-
2. Tài sản cố định vô hình	227	7.10	383.444.960	436.814.960
- Nguyên giá	228		56.402.995.723	56.402.995.723
- Giá trị hao mòn lũy kế(*)	229a		(56.019.550.763)	(55.966.180.763)
- Đánh giá TSCĐVH theo giá trị hợp lý	229b		-	-
			-	-
III. Bất động sản đầu tư	230		-	-
IV. Chi phí xây dựng cơ bản dở dang	240		-	-
V. Tài sản dài hạn khác	250		20.027.166.672	20.027.166.672
1. Cầm cố, thế chấp, ký quỹ, ký cược dài hạn	251		-	-
2. Chi phí trả trước dài hạn	252	7.7.b	27.166.672	27.166.672
3. Tài sản thuê thu nhập hoãn lại	253		-	-
4. Tiền nộp Quỹ hỗ trợ thanh toán	254	7.8	20.000.000.000	20.000.000.000
TỔNG CỘNG TÀI SẢN	270		696.768.457.197	745.808.748.476

Mẫu số B01a - CTCK

BÁO CÁO TÌNH HÌNH TÀI CHÍNH RIÊNG

Tại ngày 30 tháng 06 năm 2022

(Tiếp theo)

Đơn vị tính: VND

CHỈ TIÊU	MS	TM	Số cuối kỳ	Số đầu năm
C. NỢ PHẢI TRẢ	300		478.446.364.252	531.179.914.450
I. Nợ phải trả ngắn hạn	310		478.389.814.280	531.123.364.478
1. Phải trả hoạt động giao dịch chứng khoán	318	7.16	1.590.315.089	2.172.535.808
2. Phải trả người bán ngắn hạn	320		261.200.000	311.200.000
3. Thuế và các khoản phải nộp Nhà nước	322	7.17	3.097.920.622	12.176.668.638
4. Phải trả người lao động	323		2.683.225.033	2.540.071.823
5. Các khoản trích nộp phúc lợi nhân viên	324		20.078.760	1.586.000
6. Chi phí phải trả ngắn hạn	325	7.18	11.940.597.292	26.385.135.650
7. Các khoản phải trả, phải nộp khác ngắn hạn	329	7.19a	458.412.046.783	487.151.735.858
10. Dự phòng phải trả ngắn hạn	330		-	-
8. Quỹ khen thưởng, phúc lợi	331		384.430.701	384.430.701
9. Giao dịch mua bán lại trái phiếu Chính phủ	332			
II. Nợ phải trả dài hạn	340		56.549.972	56.549.972
1. Các khoản phải trả, phải nộp khác dài hạn	353	7.19b	56.549.972	56.549.972
D. VỐN CHỦ SỞ HỮU	400		218.322.092.945	214.628.834.026
I. Vốn chủ sở hữu	410		218.322.092.945	214.628.834.026
1. Vốn đầu tư của chủ sở hữu	411		1.406.900.000.000	1.406.900.000.000
1.1 Vốn góp của chủ sở hữu	411.1		1.266.600.000.000	1.266.600.000.000
<i>Cổ phiếu phổ thông có quyền biểu quyết</i>	<i>411.1a</i>		<i>1.266.600.000.000</i>	<i>1.266.600.000.000</i>
b. Cổ phiếu ưu đãi	411.1b		-	-
1.2. Thặng dư vốn cổ phần	411.2		140.300.000.000	140.300.000.000
2. Quỹ dự trữ bổ sung vốn điều lệ	414		44.599.142.581	44.599.142.581
3. Quỹ dự phòng tài chính và rủi ro nghiệp vụ	415		55.523.179.467	55.523.179.467
4. Các quỹ khác thuộc vốn chủ sở hữu	416		8.970.133.881	8.970.133.881
5. Lợi nhuận chưa phân phối	417	7.23	(1.297.670.362.984)	(1.301.363.621.903)
5.1. Lợi nhuận sau thuế đã thực hiện	417.1		(1.294.918.105.232)	(1.301.168.755.390)
5.2. Lợi nhuận chưa thực hiện	417.2		(2.752.257.752)	(194.866.513)
II. Nguồn kinh phí và các quỹ khác	420		-	-
TỔNG CỘNG NỢ VÀ VỐN CSH	440		696.768.457.197	745.808.748.476

CÁC CHỈ TIÊU NGOÀI BÁO CÁO TÌNH HÌNH TÀI CHÍNH RIÊNG

Tại ngày 30 tháng 06 năm 2022

Đơn vị tính: VND

CHỈ TIÊU	MS	TM	Số cuối kỳ	Số đầu năm
A. TÀI SẢN CỦA CÔNG TY CHỨNG KHOÁN VÀ TÀI SẢN QUẢN LÝ THEO CAM KẾT				
1. Nợ khó đòi đã xử lý	004	04	516.368.036.763	516.368.036.763
5. Ngoại tệ các loại	005			
2. Cổ phiếu đang lưu hành	006	05	126.660.000	126.660.000
3. Cổ phiếu quỹ	007			
4. Tài sản tài chính niêm yết/đăng ký giao dịch tại VSD của Công ty chứng khoán	008	7.11	3.511.630.000	5.590.000
<i>a. Tài sản tài chính giao dịch tự do chuyển nhượng</i>	008.1		3.511.630.000	5.590.000
5. Tài sản tài chính đã lưu ký tại VSD và chưa giao dịch của Công ty CK	009	7.12	460.000	460.000
<i>a. Tài sản tài chính đã lưu ký tại VSD và chưa giao dịch tự do chuyển nhượng</i>	009.1		460.000	460.000
B. TÀI SẢN VÀ CÁC KHOẢN PHẢI TRẢ VỀ TÀI SẢN QUẢN LÝ CAM KẾT VỚI KHÁCH HÀNG				
1. Tài sản tài chính niêm yết đăng ký giao dịch tại VSD của Nhà đầu tư	021	7.13	5.935.631.350.000	5.996.043.390.000
<i>a. TSTC giao dịch tự do chuyển nhượng</i>	021.1		3.845.995.920.000	4.200.519.440.000
<i>b. TSTC hạn chế chuyển nhượng</i>	021.2		1.217.990.000	3.164.320.000
<i>c. TSTC giao dịch cầm cố</i>	021.3		1.998.235.250.000	1.598.865.290.000
<i>d. TSTC phong tỏa, tạm giữ</i>	021.4		-	98.700.620.000
<i>e. TSTC chờ thanh toán</i>	021.5		90.182.190.000	94.793.720.000
<i>f. TSTC chờ cho vay</i>	021.6		-	-
2. Tài sản tài chính đã lưu ký tại VSD và chưa giao dịch của Nhà đầu tư	022	7.14	319.600.590.000	96.212.860.000
<i>a. Tài sản tài chính đã lưu ký tại VSD và chưa giao dịch, tự do chuyển nhượng</i>	022.1		290.511.210.000	67.123.480.000
<i>b. Tài sản tài chính đã lưu ký tại VSD và chưa giao dịch, hạn chế chuyển nhượng</i>	022.2		15.089.380.000	15.089.380.000
<i>c. Tài sản tài chính đã lưu ký tại VSD và chưa giao dịch, cầm cố</i>	022.3		14.000.000.000	14.000.000.000
3. Tài sản tài chính chờ về của nhà đầu tư	023		81.055.520.000	104.623.730.000
4. Tài sản tài chính sửa lỗi giao dịch của NĐT	024a			
5. Tài sản tài chính chưa lưu ký tại VSD của Nhà đầu tư	024		14.565.270.000	14.565.270.000

CÁC CHỈ TIÊU NGOÀI BÁO CÁO TÌNH HÌNH TÀI CHÍNH RIÊNG


Tại ngày 30 tháng 06 năm 2022

(Tiếp theo)


CHỈ TIÊU	MS	TM	Số cuối kỳ	Số đầu năm
6 Tiền gửi của khách hàng	026	7.15	1.695.641.795.276	633.670.597.767
6.1 Tiền gửi của Nhà đầu tư về giao dịch chứng khoán theo phương thức CTCK quản lý	027	7.20	1.362.278.171.022	408.125.798.113
6.2 Tiền gửi bù trừ và thanh toán giao dịch chứng khoán	029	7.20	333.363.624.254	225.544.799.654
a. Tiền gửi bù trừ và thanh toán giao dịch chứng khoán Nhà đầu tư trong nước	029.1		333.361.930.011	224.465.064.654
b. Tiền gửi bù trừ và thanh toán giao dịch chứng khoán Nhà đầu tư nước ngoài	029.2		1.694.243	1.079.735.000
7.4. Tiền gửi của Tổ chức phát hành chứng khoán	030			
7 Phải trả Nhà đầu tư về tiền gửi giao dịch chứng khoán theo phương thức Công ty CK quản lý	031	7.20	1.695.523.140.481	633.579.259.427
7.1 Phải trả Nhà đầu tư trong nước về tiền gửi giao dịch chứng khoán theo phương thức Công ty CK quản lý	031.1		1.554.921.817.897	486.049.941.009
7.2 Phải trả Nhà đầu tư nước ngoài về tiền gửi giao dịch chứng khoán theo phương thức Công ty CK quản lý	031.2		140.601.322.584	147.529.318.418
9. Phải trả Tổ chức phát hành chứng khoán	032			
8 Phải trả nhà đầu tư về cổ tức, gốc và lãi trái phiếu	035	7.20	118.654.795	91.338.340

TP. Hồ Chí Minh, ngày 12 tháng 08 năm 2022

Người lập biểu


Hoàng Anh Tiến

Kế toán trưởng


Trần Thị Thu Nga

Tổng Giám đốc



Mẫu số B02a- CTCK

BÁO CÁO KẾT QUẢ HOẠT ĐỘNG RIÊNG
 6 tháng đầu năm 2022

Đơn vị tính: VND

CHỈ TIÊU	Mã số	TM	6 tháng đầu năm 2022	6 tháng đầu năm 2021
I. DOANH THU HOẠT ĐỘNG	00		75.805.473.097	100.691.352.254
1.1. Lãi từ các tài sản tài chính ghi nhận thông qua lãi/lỗ (FVTPL)	01		239.884.639	783.969.618
a. Lãi bán các tài sản tài chính FVTPL	01.1	7.45.1	230.096.750	523.344.540
b. Chênh lệch tăng về đánh giá lại các TSTC thông qua lãi/lỗ	01.2	7.45.2	3.973.250	28.555.971
c. Cổ tức, tiền lãi phát sinh từ tài sản tài chính PVTPL	01.3	7.45.3	5.814.639	232.069.107
1.2 Lãi từ các khoản đầu tư nắm giữ đến ngày đáo hạn (HTM)	02		-	-
1.2. Lãi từ các khoản cho vay và phải thu	03	7.45.3	33.150.192.978	38.262.940.108
1.4. Lãi từ tài sản tài chính sẵn sàng để bán (AFS)	04		-	-
1.5. Lãi từ các công cụ phái sinh phòng ngừa rủi ro	05		-	-
1.3. Doanh thu nghiệp vụ môi giới chứng khoán	06	7.45.4	41.408.406.388	60.372.202.576
1.4. Doanh thu nghiệp vụ tư vấn đầu tư chứng khoán	08		-	-
1.5. Doanh thu nghiệp vụ lưu ký chứng khoán	09		754.724.304	950.029.901
1.6. Doanh thu hoạt động tư vấn tài chính	10		36.000.000	-
1.7. Thu nhập hoạt động khác	11	7.45.5	216.264.788	322.210.051
Cộng doanh thu hoạt động	20		75.805.473.097	100.691.352.254
II. CHI PHÍ HOẠT ĐỘNG				
2.1. Lỗ các tài sản tài chính ghi nhận thông qua lãi/lỗ (FVTPL)	21		4.606.963.295	328.921.053
a. Lỗ bán các tài sản tài chính FVTPL	21.1	7.45.1	2.045.598.800	304.286.656
b. Chênh lệch giảm đánh giá lại các TSTC FVTPL	21.2	7.45.2	2.561.364.495	24.634.397
2.2. Chi phí dự phòng tài sản tài chính, xử lý tổn thất các khoản phải thu khó đòi và lỗ suy giảm TSTC và chi phí đi vay của các khoản cho vay	24		5.675.384	-
2.3. Chi phí nghiệp vụ môi giới chứng khoán	27	7.46	27.351.962.507	37.203.606.351
2.5. Chi phí nghiệp vụ lưu ký chứng khoán	30		1.113.919.137	1.287.138.660
Cộng chi phí hoạt động	40		33.078.520.323	38.819.666.064

BÁO CÁO KẾT QUẢ HOẠT ĐỘNG RIÊNG
 6 tháng đầu năm 2022
 (Tiếp theo)

Đơn vị tính: VND

CHỈ TIÊU	Mã số	TM	6 tháng đầu năm 2022	6 tháng đầu năm 2021
III. DOANH THU HOẠT ĐỘNG TÀI CHÍNH			-	-
3.1. Chênh lệch lãi tỷ giá hối đoái đã và chưa	41		-	-
3.1. Doanh thu, dự thu cổ tức, lãi tiền gửi ngân hàng không cố định	42	7.47.1	1.596.066.587	2.040.089.986
Cộng doanh thu hoạt động tài chính	50		1.596.066.587	2.040.089.986
IV. CHI PHÍ TÀI CHÍNH			-	-
4.1. Chi phí lãi vay	52	7.47.2	7.902.296.356	12.083.791.396
Cộng chi phí tài chính	60		7.902.296.356	12.083.791.396
VI. CHI PHÍ QUẢN LÝ CÔNG TY CHỨNG KHOÁN	62	7.48	31.107.099.757	48.687.727.123
VII. KẾT QUẢ HOẠT ĐỘNG	70		5.313.623.248	3.140.257.657
VIII. THU NHẬP KHÁC VÀ CHI PHÍ KHÁC			-	-
8.1. Thu nhập khác	71	7.49	1.497.286	5.539.660
Cộng kết quả hoạt động khác	80		1.497.286	5.539.660
IX. TỔNG LỢI NHUẬN KẾ TOÁN TRƯỚC THUẾ	90		5.315.120.534	3.145.797.317
9.1. Lợi nhuận đã thực hiện	91		7.872.511.773	3.141.875.743
9.2. Lợi nhuận chưa thực hiện	92		(2.557.391.239)	3.921.574
X. CHI PHÍ THUẾ TNDN	100	7.50	1.621.861.615	321.926.737
10.1. Chi phí thuế TNDN hiện hành	100.1		1.621.861.615	321.926.737
10.2. Chi phí thuế TNDN hoãn lại	100.2		-	-
XI. LỢI NHUẬN KẾ TOÁN SAU THUẾ TNDN	200		3.693.258.919	2.823.870.580
11.1. Lợi nhuận sau thuế phân bổ cho CSH	201		3.693.258.919	2.823.870.580
11.2. Lợi nhuận sau thuế trích các các Quỹ	202		-	-
Tổng thu nhập toàn diện	400		3.693.258.919	2.823.870.580
Thu nhập toàn diện phân bổ cho chủ sở hữu	401		3.693.258.919	2.823.870.580
XIII. THU NHẬP THUẦN TRÊN CỔ PHIẾU PHỔ THÔNG	500		3.693.258.919	2.823.870.580
13.1. Lãi cơ bản trên cổ phiếu (đồng/cổ phiếu)	501	7.52	29,16	22,29

TP. Hồ Chí Minh, ngày 12 tháng 08 năm 2022

Người lập biểu

Kế toán trưởng

Tổng Giám đốc

Hoàng Anh Tiến

Trần Thị Thu Nga

Đương Mạnh Hùng



Mẫu số B03b - CTCK

Ban hành theo Thông tư số 334/2016/TT-BTC
 ngày 27 tháng 12 năm 2016 của Bộ tài chính

BÁO CÁO LƯU CHUYỂN TIỀN TỆ RIÊNG

6 tháng đầu năm 2022

Theo phương pháp gián tiếp

Đơn vị tính: VND

Chỉ tiêu	Mã số	6 tháng đầu năm 2022	6 tháng đầu năm 2021
I. Lưu chuyển tiền từ hoạt động kinh doanh			
1. Lợi nhuận trước thuế TNDN	01	5.315.120.534	3.145.797.317
2. Điều chỉnh cho các khoản:	02	7.648.315.190	11.161.330.972
- Khấu hao tài sản cố định	03	1.336.410.037	1.117.629.562
- Các khoản dự phòng	04	5.675.384	
- Lãi/lỗ chênh lệch tỷ giá hối đoái chưa thực hiện	05		
- Chi phí lãi vay	06	7.902.296.356	12.083.791.396
- Lãi/lỗ từ hoạt động đầu tư	07	(1.596.066.587)	(2.040.089.986)
- Dự thu tiền lãi	08		
- Các khoản điều chỉnh khác	09		
3. Tăng các chi phí phi tiền tệ	10	2.561.364.495	
- Lỗ đánh giá giá trị các tài sản tài chính ghi nhận thông qua lãi/lỗ FVTPL	11	2.561.364.495	24.634.397
4. Giảm các doanh thu phi tiền tệ	18	(3.973.250)	(28.555.971)
- Lãi đánh giá lại giá trị các tài sản tài chính ghi nhận thông qua lãi/lỗ FVTPL	19	(3.973.250)	(28.555.971)
5. Lợi nhuận từ hoạt động kinh doanh trước thay đổi vốn lưu động	30	219.335.274.499	(57.839.271.122)
- Tăng (giảm) tài sản tài chính ghi nhận thông qua lãi/lỗ FVTPL	31	(9.193.724.635)	(1.124.810.278)
- Tăng/giảm các khoản cho vay	33	289.828.411.823	(219.145.497.207)
- Tăng/giảm các khoản phải thu và dự thu cổ tức, tiền lãi các tài sản tài chính	36	(1.107.735.473)	(2.349.664.661)
- Tăng/giảm các khoản phải thu các dịch vụ CTCK cung cấp	37	226.382.361	(115.025.939)
- Tăng/giảm các khoản phải thu khác	39	-	41.550.025.190
- Tăng/giảm các tài sản khác	40	(889.610.570)	(435.988.917)
- Tăng/giảm chi phí phải trả (không bao gồm chi phí lãi vay)	41	(14.356.113.358)	22.329.411.385
- Tăng/giảm chi phí trả trước	42	707.756.448	(199.473.012)
- Thuế TNDN đã nộp	43	(3.317.856.306)	
- Lãi vay đã trả	44	(7.813.871.356)	(15.999.658.952)

Mẫu số B03b - CTCK

BÁO CÁO LƯU CHUYỂN TIỀN TỆ RIÊNG

6 tháng đầu năm 2022

Theo phương pháp gián tiếp

Đơn vị tính: VND

Chỉ tiêu	Mã số	6 tháng đầu năm 2022	6 tháng đầu năm 2021
- Tăng giảm phải trả cho người bán	45	1.212.431.995	(552.593.761)
- Tăng (giảm) các khoản trích nộp phúc lợi nhân viên	46	18.492.760	13.969.040
- Tăng giảm thuế và các khoản phải nộp nhà nước (Không bao gồm thuế TNDN đã nộp)	47	(7.382.753.325)	1.997.800.626
- Tăng giảm phải trả người lao động	48	143.153.210	(2.304.556.122)
- Tăng giảm phải trả về lỗi giao dịch các TSTC	49		
- Tăng giảm phải trả, phải nộp khác	50	(28.739.689.075)	118.496.791.487
- Tiền thu khác từ hoạt động kinh doanh	51		
- Tiền chi khác cho hoạt động kinh doanh	52	-	
Lưu chuyển tiền thuần từ hoạt động kinh doanh	60	234.856.101.468	(43.536.064.407)
II. Lưu chuyển tiền từ hoạt động đầu tư			
- Tiền chi để mua sắm, xây dựng TSCĐ, BĐSĐT và các tài sản khác	61	(4.958.048.900)	(151.290.000)
2. Tiền thu từ thanh lý, nhượng bán TSCĐ, BĐS Đầu tư và các tài sản khác	62	-	105.545.455
- Tiền thu về cổ tức và lợi nhuận được chia từ các khoản đầu tư tài chính dài hạn	65	1.596.066.587	2.040.089.986
Lưu chuyển tiền thuần từ hoạt động đầu tư	70	(3.361.982.313)	1.994.345.441
III. Lưu chuyển tiền từ hoạt động tài chính			
Lưu chuyển tiền thuần từ hoạt động tài chính	80	-	-
IV. Tăng/giảm tiền thuần trong kỳ			
V. Tiền và các khoản tương đương tiền đầu kỳ	101	40.224.099.591	44.309.357.224
- Tiền	101.1	40.224.099.591	44.309.357.224
- Các khoản tương đương tiền	101.2		
- Ảnh hưởng của thay đổi tỷ giá hối đoái quy đổi	102		
VI. Tiền và các khoản tương đương tiền cuối kỳ			
Tiền	103.1	271.718.218.746	2.767.638.259
Các khoản tương đương tiền	103.2		
Ảnh hưởng của thay đổi tỷ giá hối đoái quy đổi	104		

Mẫu số B03b - CTCK

**PHẦN LƯU CHUYỂN TIỀN TỆ HOẠT ĐỘNG MÔI GIỚI,
ỦY THÁC CỦA KHÁCH HÀNG**
6 tháng đầu năm 2022

Đơn vị tính: VND

Chỉ tiêu	Mã số	6 tháng đầu năm 2022	6 tháng đầu năm 2021
I. Lưu chuyển tiền hoạt động môi giới, ủy thác của khách hàng			
- Thu tiền bán chứng khoán môi giới cho khách hàng	01	24.806.174.751.463	15.650.901.892.556
- Tiền chi mua chứng khoán môi giới cho khách hàng	02	(24.778.088.421.100)	(14.164.464.719.719)
- Nhận tiền gửi để thanh toán giao dịch CK của khách hàng	07	21.090.523.155.568	16.784.667.697.730
- Chi trả thanh toán giao dịch chứng khoán của khách hàng	08	(20.083.622.157.388)	(18.567.074.179.000)
- Chi trả phí lưu ký CK của khách hàng	11	(1.113.919.137)	(206.338.873)
- Tiền thu của tổ chức phát hành chứng khoán	14	28.086.330.363	24.162.434.530
Tăng/giảm tiền thuần trong kỳ	20	1.061.959.739.769	(272.013.212.776)
II. Tiền và các khoản tương đương tiền đầu kỳ của khách hàng	30	633.682.055.507	949.104.160.203
Tiền gửi ngân hàng đầu kỳ:	31	633.682.055.507	949.104.160.203
- Tiền gửi của NĐT về giao dịch chứng khoán theo phương thức CTCK quản lý	32	408.125.798.113	806.463.716.449
- Tiền gửi bù trừ thanh toán GDCK	34	225.556.257.394	142.640.443.754
III. Tiền và các khoản tương đương tiền cuối kỳ của khách hàng (40 = 20 + 30)	40	1.695.641.795.276	677.090.947.427
Tiền gửi ngân hàng cuối kỳ	41	1.695.641.795.276	677.090.947.427
- Tiền gửi của NĐT về GDCK theo phương thức CTCK quản lý	42	1.362.278.171.022	394.797.067.373
- TG tổng hợp GDCK cho khách hàng	43		
- TG bù trừ và thanh toán GDCK	44	333.363.624.254	282.293.880.054

TP. Hồ Chí Minh, ngày 12 tháng 08 năm 2022

Người lập biểu

Hoàng Anh Tiến

Kế toán trưởng

Trần Thị Thu Nga

Tổng Giám đốc



Dương Mạnh Hùng

Mẫu B04 - CTCK

BÁO CÁO TÌNH HÌNH BIẾN ĐỘNG VỐN CHỦ SỞ HỮU
6 tháng đầu năm 2022

Đơn vị tính: VND

Chỉ tiêu	Số dư đầu năm		Số tăng/giảm trong kỳ				Số cuối kỳ	
	01/01/2021		6 tháng đầu năm 2021		6 tháng đầu năm 2022		30/06/2021	
		01/01/2022	Tăng	Giảm	Tăng	Giảm		30/06/2022
I - Biến động vốn chủ sở hữu								
1. Vốn đầu tư của chủ sở hữu	1.406.900.000.000	1.406.900.000.000					1.406.900.000.000	1.406.900.000.000
1.1. Cổ phiếu phổ thông có quyền biểu quyết	1.266.600.000.000	1.266.600.000.000					1.266.600.000.000	1.266.600.000.000
1.3. Thặng dư vốn cổ phần	140.300.000.000	140.300.000.000					140.300.000.000	140.300.000.000
3. Quỹ dự trữ vốn điều lệ	44.599.142.581	44.599.142.581					44.599.142.581	44.599.142.581
4. Quỹ DPTC và rủi ro nghiệp vụ	55.523.179.467	55.523.179.467					55.523.179.467	55.523.179.467
5. Các quỹ khác thuộc VCSH	8.970.133.881	8.970.133.881					8.970.133.881	8.970.133.881

Mẫu B04 - CTCK


BÁO CÁO TÌNH HÌNH BIẾN ĐỘNG VỐN CHỦ SỞ HỮU
6 tháng đầu năm 2022

Đơn vị tính: VND

Chỉ tiêu	Số dư đầu năm		Số tăng/giảm trong kỳ				Số cuối kỳ	
	01/01/2021		6 tháng đầu năm 2021		6 tháng đầu năm 2022		30/06/2021	
			Tăng	Giảm	Tăng	Giảm		
6. Lợi nhuận chưa phân phối	(1.308.935.654.035)	(1.301.363.621.903)	2.848.504.978	24.634.397	6.250.650.158	2.557.391.239	(1.306.111.783.454)	(1.297.670.362.984)
6.1. Lợi nhuận sau thuế đã thực hiện	(1.308.427.136.935)	(1.301.168.755.390)	2.819.948.975		6.250.650.158		(1.305.607.187.960)	(1.294.918.105.232)
6.2. LN sau thuế chưa thực hiện	(508.517.100)	(194.866.513)	28.556.003	24.634.397		2.557.391.239	(504.595.494)	(2.752.257.752)
Cộng	207.056.801.894	214.628.834.026	2.848.504.978	24.634.397	6.250.650.158	2.557.391.239	209.880.672.475	218.322.092.945

Người lập biểu

Kế toán trưởng



Hoàng Anh Tiến



Trần Thị Thu Nga

TP. Hồ Chí Minh, ngày 12 tháng 08 năm 2022



Đương Mạnh Hùng

THUYẾT MINH BÁO CÁO TÀI CHÍNH GIỮA NIÊN ĐỘ

Cho kỳ kế toán từ 01/01/2022 đến 30/06/2022

*(Các thuyết minh này là một bộ phận hợp thành của Báo cáo Tài chính)***I - ĐẶC ĐIỂM HOẠT ĐỘNG DOANH NGHIỆP****1. Hình thức sở hữu vốn**

Công ty Cổ phần Chứng khoán SBS (gọi tắt là "Công ty") tiền thân là Công ty TNHH MTV Chứng khoán SBS, được thành lập và hoạt động theo Giấy chứng nhận đăng ký kinh doanh số 4104000197 ngày 25/09/2006 do Sở Kế hoạch và Đầu tư TP. Hồ Chí Minh cấp, Giấy phép hoạt động Kinh doanh số 17/UBCK-GPHĐKD ngày 29/09/2006 do Ủy ban Chứng khoán Nhà nước cấp. Công ty chính thức hoạt động dưới hình thức Công ty Cổ phần từ ngày 28/01/2010. Công ty đã có 07 (bảy) lần thay đổi Giấy chứng nhận kinh doanh. Lần điều chỉnh Giấy phép hoạt động kinh doanh chứng khoán gần nhất số 62/GPĐC-UBCK ngày 03/8/2022.

Trụ sở chính của Công ty đặt tại 278 Nam Kỳ Khởi Nghĩa, Phường Võ Thị Sáu, Quận 3, thành phố Hồ Chí Minh.

Đơn vị trực thuộc: Chi nhánh Công ty Cổ phần Chứng khoán SBS tại Hà Nội

Nghiệp vụ kinh doanh chứng khoán của Chi nhánh: Tư vấn đầu tư chứng khoán, Môi giới chứng khoán.

Địa chỉ: Số 205 Giảng Võ, phường Cát Linh, quận Đống Đa, thành phố Hà Nội.

Vốn điều lệ của Công ty theo Giấy phép thành lập và hoạt động là **1.266.600.000.000 đồng**(*Bằng chữ:*

Một ngàn hai trăm sáu mươi sáu tỷ, sáu trăm triệu đồng /.)

2. Lĩnh vực kinh doanh

Lĩnh vực kinh doanh của Công ty là: Kinh doanh chứng khoán.

3. Ngành nghề kinh doanh

Theo Giấy phép thành lập và hoạt động công ty chứng khoán và các giấy phép điều chỉnh ngành nghề kinh doanh của Công ty gồm:

- Môi giới chứng khoán;
- Tự doanh chứng khoán;
- Lưu ký chứng khoán;
- Tư vấn đầu tư chứng khoán.

II - KỲ KẾ TOÁN, ĐƠN VỊ TIỀN TỆ SỬ DỤNG TRONG KẾ TOÁN

- Năm tài chính hàng năm của Công ty bắt đầu từ ngày 01/01 và kết thúc vào ngày 31/12.
- Đơn vị tiền tệ sử dụng trong ghi chép kế toán là đồng Việt Nam (VND).

III - CHUẨN MỤC VÀ CHẾ ĐỘ KẾ TOÁN ÁP DỤNG

1. Chế độ kế toán áp dụng

Công ty áp dụng chế độ kế toán doanh nghiệp ban hành theo Thông tư số 210/2014/TT – BTC ngày 30/12/2014 của Bộ Tài chính hướng dẫn kế toán áp dụng đối với công ty chứng khoán và Thông tư 334/2016/TT-BTC ngày 27 tháng 12 năm 2016 của Bộ Tài chính sửa đổi, bổ sung và thay thế Phụ lục 02 và 04 của Thông tư 210/2014/TT-BTC ngày 30/12/2014 của bộ Tài chính.

2. Tuyên bố về việc tuân thủ Chuẩn mực kế toán và Chế độ kế toán

Công ty đã áp dụng các Chuẩn mực kế toán Việt Nam và các văn bản hướng dẫn Chuẩn mực do Nhà nước đã ban hành. Các báo cáo tài chính được lập và trình bày theo đúng mọi quy định của từng chuẩn mực, thông tư hướng dẫn thực hiện chuẩn mực và Chế độ kế toán hiện hành đang áp dụng.

3. Hình thức kế toán áp dụng

Công ty áp dụng hình thức kế toán Nhật ký chung trên máy vi tính.

IV. CÁC CHÍNH SÁCH KẾ TOÁN ÁP DỤNG

4.1. Nguyên tắc ghi nhận tiền và các khoản tương đương tiền

4.1.1. Ghi nhận vốn bằng tiền:

a. Tiền gửi hoạt động của CTCK:

Tiền gửi hoạt động của CTCK bao gồm: tiền Việt Nam, phản ánh số hiện có, tình hình biến động của các loại tiền được sử dụng cho hoạt động kinh doanh của CTCK gửi tại NHTM, theo từng loại tiền bằng Đồng Việt Nam (VND) hoặc bằng ngoại tệ (nếu có).

b. Tiền gửi về bán chứng khoán bảo lãnh phát hành:

Tiền gửi về bán chứng khoán bảo lãnh phát hành phản ánh tiền gửi thu được do bán chứng khoán bảo lãnh tại NHTM chỉ định do CTCK thực hiện chức năng – Tổ chức bảo lãnh phát hành chứng khoán (bảo lãnh chính hoặc phụ) (kể cả tiền thu được từ các Đại lý bán chứng khoán). Tiền gửi về bán chứng khoán bảo lãnh phát hành sẽ được quyết toán khi hoàn thành hoạt động bảo lãnh phát hành với Tổ chức phát hành hoặc với bảo lãnh phát hành chính.

c. Tiền gửi về bù trừ và thanh toán giao dịch chứng khoán

Tiền gửi về bù trừ và thanh toán giao dịch chứng khoán phản ánh số tiền sẵn sàng tham gia bù trừ và thanh toán CTCK và khách hàng tại ngày T+2 theo yêu cầu của Trung tâm lưu ký chứng khoán (VSD) để thanh toán mua, bán chứng khoán theo kết quả đã bù trừ thuận.

CTCK phải mở tài khoản tại NHTM chỉ định để theo dõi riêng biệt số hiện có và tình hình biến động của tiền gửi bù trừ và thanh toán giao dịch chứng khoán của CTCK và của khách hàng (khách hàng trong nước và khách hàng nước ngoài).

4.1.2. Phương pháp chuyển đổi các đồng tiền khác ra đồng tiền sử dụng trong kế toán:

Trường hợp CTCK có nghiệp vụ kinh tế phát sinh bằng ngoại tệ phải thực hiện ghi sổ kế toán và lập Báo cáo tài chính theo một đơn vị tiền tệ thống nhất là Đồng Việt Nam, hoặc đơn vị tiền tệ chính thức sử dụng trong kế toán theo quy định của pháp luật kế toán hiện hành. Việc quy đổi đồng ngoại tệ ra đồng Việt Nam hoặc đơn vị tiền tệ chính thức sử dụng trong kế toán về nguyên tắc CTCK phải căn cứ vào tỷ giá hối đoái tại ngày giao dịch là tỷ giá giao dịch thực tế của nghiệp vụ kinh tế phát sinh hoặc khi đánh giá lại các khoản mục tiền tệ có gốc ngoại tệ theo tỷ giá mua vào của nơi CTCK mở tài khoản công bố tại thời điểm lập Báo cáo tài chính.

4.2. Nguyên tắc và phương pháp kế toán tài sản tài chính ghi nhận thông qua lãi lỗ, các khoản đầu tư nắm giữ đến ngày đáo hạn, các khoản cho vay và phải thu, tài sản tài chính sẵn sàng để bán, nợ tài chính

4.2.1. Nguyên tắc phân loại tài sản tài chính và nợ tài chính

4.2.1.1. Nguyên tắc phân loại tài sản tài chính:

Tài sản tài chính thông qua lãi/lỗ

Tài sản tài chính được ghi nhận thông qua lãi lỗ (FVTPL) thuộc danh mục tài sản tài chính của CTCK là các tài sản tài chính được nắm giữ cho mục đích mua vào, bán ra trên thị trường tài chính thông qua hoạt động nghiên cứu và phân tích với kỳ vọng sinh lời. Các tài sản tài chính này thường gồm: Cổ phiếu, trái phiếu, công cụ tiền tệ, công cụ phái sinh (với mục đích phòng ngừa rủi ro).

Các khoản đầu tư nắm giữ đến ngày đáo hạn (HTM)

Các khoản đầu tư nắm giữ đến ngày đáo hạn là các tài sản tài chính phi phái sinh với các khoản thanh toán cố định hoặc có thể xác định, có kỳ đáo hạn cố định mà CTCK có dự định tích cực và có khả năng giữ đến ngày đáo hạn, ngoại trừ:

- Các tài sản tài chính phi phái sinh đã được CTCK xếp loại vào nhóm sẵn sàng để bán (AFS); và
- Các tài sản tài chính phi phái sinh mà tại thời điểm ghi nhận ban đầu đã được công ty chứng khoán xếp loại vào nhóm ghi nhận theo giá trị thông qua lãi/lỗ (FVTPL);
- Các tài sản tài chính phi phái sinh thỏa mãn định nghĩa về các khoản cho vay và các khoản phải thu khác.

Việc theo dõi các khoản đầu tư nắm giữ đến ngày đáo hạn, CTCK được thực hiện về cả số lượng và giá trị của các tài sản tài chính này.

Giá trị của các tài sản tài chính nắm giữ ngày đáo hạn được xác định theo giá trị ban đầu cộng các chi phí giao dịch phát sinh trực tiếp từ việc mua hoặc phát hành các tài sản tài chính này.

Sau ghi nhận ban đầu các tài sản tài chính nắm giữ đến ngày đáo hạn được xác định theo chi phí phân bổ sử dụng phương pháp lãi suất thực.

Các khoản cho vay

Các khoản cho vay là các tài sản phi phái sinh với các khoản thanh toán cố định hoặc có thể xác định và không được niêm yết trên thị trường hoàn hảo.

CTCK thực hiện trích lập dự phòng rủi ro cụ thể khi phát sinh rủi ro cho vay trong các nghiệp vụ cho vay theo quy định của pháp luật chứng khoán là tổn thất có khả năng xảy ra đối với nợ cho vay của CTCK do khác hàng không thực hiện hoặc không có khả năng thực hiện một phần hoặc toàn bộ nghĩa vụ của mình theo cam kết vay.

Các khoản cho vay được theo dõi chi tiết theo các hợp đồng cho vay, đối tượng cho vay về gốc và lãi cho vay; theo dõi việc lập dự phòng suy giảm các khoản vay theo tỷ lệ trích lập dự phòng cụ thể cho từng nhóm nợ.

Tài sản tài chính sẵn sàng để bán AFS

Khi theo dõi các tài sản tài chính sẵn sàng để bán, CTCK thực hiện theo dõi cả số lượng và giá trị của các tài sản tài chính này.

Lãi/lỗ phát sinh từ tài sản tài chính sẵn sàng để bán:

- Khi đánh giá lại giá trị hợp lý sẽ được ghi nhận trực tiếp vào vốn chủ sở hữu (Thu nhập toàn diện khác) ngoại trừ các khoản lãi/lỗ do suy giảm giá trị tài chính sẵn sàng để bán.
- Tại thời điểm dừng ghi nhận, các khoản lãi/lỗ lũy kế trước đây đã được phản ánh vào vốn chủ sở hữu sẽ được ghi nhận vào Báo cáo thu nhập toàn diện như là cách điều chỉnh phân loại lại.
- Cổ tức thu được từ các công cụ vốn “sẵn sàng để bán” được ghi nhận vào lãi/lỗ kể từ khi quyền được nhận cổ tức của tổ chức được xác lập.

4.2.1.2. Nguyên tắc phân loại nợ tài chính

Nợ vay

Nợ vay của CTCK bao gồm các khoản tiền vay tạm thời của CTCK với Ngân hàng hoặc các đối tượng cho vay khác.

Tại thời điểm lập báo cáo tài chính, các khoản vay có thời hạn từ 1 năm trở xuống được phân loại là nợ vay ngắn hạn, các khoản vay có thời hạn trên 1 năm được phân loại là nợ vay dài hạn.

Nợ vay tài sản tài chính

Nợ vay tài sản tài chính bao gồm các khoản vay bằng tài sản tài chính của CTCK với Trung tâm lưu ký chứng khoán Việt Nam hoặc đối tượng cho vay khác theo quy định của pháp luật chứng khoán cho phép.

Nợ vay tài sản tài chính được theo dõi chi tiết theo tài sản tài chính đã vay, đã trả (gốc và lãi vay đều có), giá trị các tài sản tài chính vay còn phải trả theo từng đối tượng cho vay, theo từng hợp đồng vay, giấy nhận nợ theo từng kỳ vay. Vay bằng tài sản tài chính hoặc trả nợ vay bằng tài sản tài chính phải theo dõi chi tiết gốc vay và đánh giá lại tại thời điểm phát sinh nghiệp vụ trả nợ vay hoặc cuối kỳ kế toán, các chênh lệch phát sinh được ghi nhận vào doanh thu tài chính hoặc chi phí tài chính.

Trái phiếu chuyển đổi

Trái phiếu chuyển đổi khi phát hành được tính toán và xác định riêng biệt giá trị cấu phần nợ: Nợ gốc và cấu phần vốn của trái phiếu chuyển đổi. Trái phiếu chuyển đổi được theo dõi chi tiết theo từng loại trái phiếu chuyển đổi, theo từng loại kỳ hạn, lãi suất và mệnh giá.

Trái phiếu phát hành

Trái phiếu phát hành được theo dõi chi tiết theo thời hạn phát hành trái phiếu và các nội dung có liên quan:

- Mệnh giá trái phiếu
- Chiết khấu trái phiếu: là phần chênh lệch giữa giá phát hành trái phiếu nhỏ hơn mệnh giá trái phiếu. Chiết khấu trái phiếu được phân bổ dần để tính vào chi phí tài chính từng kỳ trong suốt thời hạn của trái phiếu
- Phụ trội trái phiếu: là phần chênh lệch giữa phát hành trái phiếu lớn hơn mệnh giá của trái phiếu. Phụ trội trái phiếu được phân bổ dần để giảm trừ chi phí tài chính đi vay từng kỳ trong suốt thời hạn của trái phiếu.

Nợ thuê tài sản tài chính

Thuê tài sản được phân loại là nợ thuê tài chính nếu theo hợp đồng thuê tài sản bên cho thuê chuyển giao phần lớn rủi ro và lợi ích gắn liền với quyền sở hữu tài sản cho bên đi thuê. Tất cả các thỏa thuận thuê tài sản khác được phân loại là thuê hoạt động.

Phải trả người bán

Phải trả người bán bao gồm các khoản nợ phải trả liên quan đến hoạt động mua các tài sản tài chính chưa niêm yết không qua các Sở giao dịch chứng khoán. Các khoản nợ phải trả người bán được theo dõi chi tiết theo kỳ hạn gốc tại thời điểm báo cáo và theo từng đối tượng. Tại thời điểm lập báo cáo tài chính, khoản phải trả có thời hạn trả nợ gốc không quá được 12 tháng được phân loại là nợ phải trả ngắn hạn, khoản phải trả có thời hạn trả nợ gốc trên 12 tháng được ghi nhận là khoản phải trả dài hạn. Các khoản nợ phải trả được ghi nhận không thấp hơn giá trị phải thanh toán.

Các khoản nợ phải trả phát sinh trong hoạt động kinh doanh chứng khoán:

Các khoản nợ phải trả phát sinh trong hoạt động kinh doanh chứng khoán bao gồm các khoản phải trả đối với các tổ chức cung cấp dịch vụ mua, bán các tài sản tài chính của CTCK hoặc của khách hàng CTCK qua sở giao dịch chứng khoán và CTCK với tư cách là thành viên, hoặc với các đại lý tham gia phát hành chứng khoán do Tổ chức phát hành chứng khoán liên quan đến nghiệp vụ bảo lãnh phát hành của CTCK.

Các khoản nợ phải trả phát sinh trong hoạt động kinh doanh chứng khoán được theo dõi chi tiết theo từng tổ chức cung cấp dịch vụ giao dịch chứng khoán.

4.2.2. Nguyên tắc ghi nhận và phương pháp kế toán ghi nhận giá trị đánh giá lại các khoản đầu tư theo giá trị thị trường hoặc giá trị hợp lý

4.2.2.1. Đối với cổ phiếu

- Cổ phiếu niêm yết tự do chuyển nhượng:

Các khoản được xác định giá trị ban đầu theo giá gốc (giá mua cộng các chi phí liên quan đến giao dịch mua) trừ khoản lãi dồn tích trước ngày mua thực nhận (nếu có). Tại các kỳ kế toán tiếp theo, các khoản đầu tư được ghi nhận theo giá trị ban đầu trừ các khoản dự phòng giảm giá đầu tư.

Dự phòng được lập khi giá trị của các khoản đầu tư đang ghi nhận trên sổ kế toán cao hơn giá trị thị trường hoặc phát sinh sự suy giảm giá trị của các khoản đầu tư tại ngày kết thúc kỳ kế toán. Tăng hoặc giảm số dư tài khoản dự phòng được hạch toán vào chi phí tài chính trong Báo cáo thu nhập toàn diện riêng.

Giá trị thị trường được sử dụng để trích lập dự phòng giảm giá cho các khoản đầu tư chứng khoán được xác định như sau:

- Đối với các chứng khoán đã niêm yết là giá đóng cửa tại ngày gần nhất có giao dịch trên Sở giao dịch chứng khoán Hà Nội (HNX) và Sở giao dịch chứng khoán thành phố Hồ Chí Minh (HOSE) tính đến ngày trích lập dự phòng
- Đối với các chứng khoán đăng ký giao dịch (cổ phiếu đăng ký giao dịch tại UPCOM), là giá đóng cửa tại ngày gần nhất có giao dịch tính đến ngày trích lập dự phòng
- Đối với chứng khoán chưa niêm yết và chưa đăng ký giao dịch, là giá trung bình của các mức giá giao dịch thực tế theo báo giá của 3 công ty chứng khoán có giao dịch tạo thời điểm gần nhất với thời điểm trích lập dự phòng nhưng không quá 1 tháng tính đến ngày trích lập dự phòng. Trường hợp chứng khoán không có giao dịch thực tế phát sinh trong khoản 1 tháng trên thì không thực hiện trích lập dự phòng. Đối với các chứng khoán chưa được niêm yết, do không thể xác định giá trị thị trường của chứng khoán nên công ty không thể trích lập dự phòng.

Đối với chứng khoán niêm yết bị hủy hoặc đình chỉ giao dịch, bị ngừng giao dịch kể từ ngày giao dịch thứ 6 trở đi, giá thị trường là giá trị sổ sách tại ngày lập Báo cáo tình hình tài chính riêng gần nhất

- Cổ phiếu niêm yết hạn chế chuyển nhượng:

Đối với chứng khoán niêm yết bị hủy hoặc đình chỉ giao dịch, bị ngừng giao dịch thứ 6 trở đi, giá thị trường là giá trị sổ sách tại ngày lập Báo cáo tình hình tài chính riêng gần nhất.

4.2.2.2. Đối với Trái phiếu niêm yết

Trái phiếu niêm yết được xác định giá trị ban đầu theo giá gốc (giá mua cộng các chi phí liên quan đến giao dịch mua) trừ khoản lãi dồn tích trước ngày mua thực nhận (nếu có). Tại các kỳ kế toán tiếp theo, các khoản đầu tư được ghi nhận theo giá trị ban đầu trừ các khoản dự phòng giảm giá đầu tư.

Giá trị thị trường được sử dụng để trích lập dự phòng giảm giá cho các khoản đầu tư này được xác định như sau:

- Giá niêm yết bình quân trên hệ thống giao dịch tại Sở giao dịch chứng khoán tại ngày giao dịch gần nhất cộng lãi lũy kế.
- Trường hợp không có giao dịch nhiều hơn 2 tuần tính đến thời điểm báo cáo, là giá trị lớn nhất trong các giá trị sau: Giá mua cộng lãi lũy kế, mệnh giá cộng lãi lũy kế, giá xác định theo phương pháp nội bộ của tổ chức kinh doanh chứng khoán bao gồm cả lãi lũy kế.

4.2.2.3. Đối với trái phiếu chưa niêm yết

Trái phiếu chưa niêm yết được xác định giá trị ban đầu theo giá gốc (giá mua cộng các chi phí liên quan đến giao dịch mua).

Giá trị thị trường được sử dụng để trích lập dự phòng giảm giá cho các khoản đầu tư này được xác định như sau:

Là giá trị lớn nhất trong các giá trị sau:

- Giá mua cộng giá lũy kế;
- Mệnh giá cộng lãi lũy kế;
- Giá niêm yết trên hệ thống báo giá do tổ chức kinh doanh chứng khoán lựa chọn, cộng lãi lũy kế.

4.2.2.4. Đối với công cụ thị trường tiền tệ

Tiền gửi có kỳ hạn cố định là các hợp đồng tiền gửi có thời hạn gốc trên 3 tháng. Khoản đầu tư này được xác định trên nguyên tắc giá gốc.

4.2.3. Nguyên tắc bù trừ tài sản tài chính và nợ tài chính

4.2.4. Nguyên tắc dừng ghi nhận tài sản tài chính và nợ tài chính

Dừng ghi nhận tài sản tài chính và nợ tài chính là việc đưa tài sản tài chính hoặc nợ phải trả tài chính trước đây đã được ghi nhận ra khỏi Báo cáo tình hình tài chính riêng.

Khi dừng ghi nhận các tài sản tài chính (do bán, phân loại lại, thanh lý, đáo hạn), đối với các loại tài sản tài chính đã lập dự phòng suy giảm giá trị, khoản dự phòng suy giảm giá trị các tài sản tài chính sẽ được ghi giảm chi phí Lỗ suy giảm tài sản tài chính và chi phí đi vay của loại tài sản tài chính dừng ghi nhận.

4.2.5 Nguyên tắc ghi nhận và trình bày về dự phòng suy giảm giá trị tài sản tài chính

Cuối kỳ kế toán, CTCK đánh giá tình hình suy giảm giá trị của các loại tài sản tài chính sau: Các khoản đầu tư đến ngày đáo hạn, các tài sản tài chính sẵn có để bán, nếu phát sinh giá trị suy giảm giá trị của các loại tài sản tài chính sau: Các khoản đầu tư đến ngày đáo hạn, các tài sản tài chính sẵn có để bán. Nếu phát sinh giá trị suy giảm giá trị các loại tài sản tài chính này thì phải lập dự phòng suy giảm giá trị các tài sản tài chính.

Giá trị lập dự phòng suy giảm giá trị tài chính được ghi nhận vào Báo cáo thu nhập toàn diện. Trường hợp nếu tài sản tài chính được đánh giá khôi phục mức suy giảm đã xác định trước đó thì sẽ hoàn nhập khoản dự phòng suy giảm giá trị đã lập: Ghi giảm dự phòng suy giảm tài sản tài chính và ghi giảm Chi phí lỗ suy giảm tài sản tài chính và chi phí đi vay.

4.2.6. Giá trị hợp lý của tài sản tài chính và nợ tài chính

Giá trị hợp lý của tài sản tài chính và nợ tài chính là giá trị mà một tài sản có thể được trao đổi, hoặc một khoản nợ phải trả có thể được thanh toán giữa các bên có đầy đủ hiểu biết, mong muốn giao dịch trong một giao dịch trao đổi ngang giá.

4.2.7. Nguyên tắc kế toán ghi nhận các khoản đầu tư đem đi thế chấp:

Các khoản đầu tư đem thế chấp được theo dõi chi tiết theo từng loại, từng đối tượng, kỳ hạn, nguyên tệ.

Khi lập Báo cáo tài chính, những khoản có kỳ hạn còn lại dưới 12 tháng được phân loại là tài sản ngắn hạn; Những khoản có kỳ hạn còn lại từ 12 tháng trở lên được phân loại là tài sản dài hạn.

Đối với tài sản đem thế chấp được ghi nhận theo giá đã ghi sổ kế toán của doanh nghiệp. Khi xuất tài sản phi tiền tệ đem thế chấp ghi theo giá nào thì khi thu về ghi giá đó.

4.2.8. Nguyên tắc ghi nhận và trình bày về tình hình Dự phòng phải thu khó đòi đối với các khoản đầu tư của CTCK có phát sinh cổ tức, tiền lãi

Tại thời điểm cuối kỳ kế toán, CTCK cần trích lập, hoàn nhập dự phòng phải thu và dự thu khó đòi cổ tức, tiền lãi các tài sản tài chính đến ngày nhận lãi nhưng chưa nhận được tiền. Các khoản lập dự phòng hoặc hoàn nhập dự phòng khó đòi về suy giảm giá trị của khoản phải thu trong năm tài chính (tại cuối mỗi năm tài chính) được ghi tăng/giảm chi phí.

Việc trích lập dự phòng căn cứ vào những bằng chứng đáng tin cậy về khoản nợ phải thu khó đòi về tuổi nợ tính đến thời điểm trích lập dự phòng, mức độ bị tổn thất, thiệt hại không có khả năng thu hồi được hoặc khả năng đối tượng phải thu khó đòi bị phá sản...).

4.2.9. Nguyên tắc kế toán ghi nhận các khoản đầu tư nhận thế chấp

Điều khoản

CTCK quản lý tách biệt tài sản nhận thế chấp và tài sản của CTCK. Đối với tài sản thế chấp bằng tiền thì chỉ được gửi tại ngân hàng (ngoại trừ ngân hàng là bên đi vay) không được đem đi đầu tư. Các tài sản thế chấp khác không được đem đi tái đầu tư.

Tài sản nhận thế chấp không thuộc sở hữu của CTCK. Giá trị tài sản này không được tính vào giá trị tài sản của CTCK.

Dự phòng giảm giá tài sản nhận thế chấp được trích lập cho phần giá trị tài sản nhận thế chấp bị giảm thấp hơn giá trị khoản cho vay của CTCK tính theo giá thị trường hoặc giá trị hợp lý. Việc lập dự phòng giảm giá trị tài sản nhận thế chấp tuân thủ theo quy định về Dự phòng suy giảm giá trị tài sản tài chính và tài sản thế chấp. Tăng hoặc giảm số dư tài khoản dự phòng được hạch toán vào tài khoản "Lỗ và chi phí giao dịch mua các tài sản tài chính, hoạt động tự doanh" trong kỳ.

Điều kiện

Tài sản nhận thế chấp của công ty chứng khoán phải là tài sản đảm bảo có tính thanh khoản cao bao gồm:

- Tiền mặt;
- Công cụ thị trường tiền tệ;

- Trái phiếu chính phủ

Giá trị tài sản thế chấp để đảm bảo khoản cho vay của CTCK được xác định tối đa bằng 70% giá trị tài sản nhận thế chấp được đánh giá lại theo giá trị thị trường hoặc giá trị tại thời điểm nhận thế chấp.

4.3. Nguyên tắc ghi nhận bất động sản đầu tư

Bất động sản đầu tư bao gồm quyền sử dụng đất, nhà hoặc một phần của nhà hoặc cả nhà và đất, cơ sở hạ tầng do người chủ sở hữu hoặc người đi thuê tài sản theo hợp đồng thuê tài chính nắm giữ nhằm mục đích thu lợi từ việc cho thuê hoặc chờ tăng giá mà không phải để sử dụng trong sản xuất, cung cấp hàng hóa, dịch vụ hoặc sử dụng cho các mục đích quản lý; hoặc bán trong kỳ sản xuất, kinh doanh thông thường.

4.4. Nguyên tắc ghi nhận tài sản cố định hữu hình

Tài sản cố định hữu hình được phản ánh theo nguyên giá và giá trị hao mòn lũy kế.

Nguyên giá tài sản cố định (TSCĐ) hữu hình bao gồm giá mua và những chi phí có liên quan trực tiếp đến việc đưa TSCĐ vào trạng thái sẵn sàng hoạt động. Nguyên giá tài sản cố định hữu hình do tự làm, tự xây dựng bao gồm chi phí xây dựng, chi phí sản xuất thực tế phát sinh cộng chi phí lắp đặt và chạy thử.

Các chi phí phát sinh sau khi TSCĐ đã đưa vào hoạt động như chi phí bảo trì, sửa chữa được ghi nhận vào báo cáo báo cáo thu nhập toàn diện riêng trong kỳ tại thời điểm phát sinh. Trong trường hợp có thể chứng minh một cách rõ ràng rằng các khoản chi phí này làm tăng lợi ích kinh tế trong tương lai dự tính thu được do việc sử dụng TSCĐ vượt mức hoạt động tiêu chuẩn đã được đánh giá ban đầu thì chi phí này được vốn hóa như một khoản nguyên giá tăng thêm của TSCĐ.

Khi TSCĐ hữu hình được bán hay thanh lý, nguyên giá và giá trị hao mòn lũy kế được xóa sổ khỏi Báo cáo tình hình tài chính riêng và bất kỳ các khoản lãi lỗ nào phát sinh do thanh lý TSCĐ đều được hạch toán vào Báo cáo thu nhập toàn diện riêng giữa niên độ.

Khấu hao được trích theo phương pháp đường thẳng. Thời gian khấu hao được ước tính như sau:

- | | |
|------------------------------|-------------|
| - Máy móc thiết bị, thiết bị | 03 – 07 năm |
| - Phương tiện vận tải | 06 năm |
| - Tài sản cố định khác | 04 năm |
| - Phần mềm quản lý | 03 – 05 năm |

4.5. Nguyên tắc ghi nhận tài sản cố định vô hình

Tài sản cố định vô hình gồm: quyền sử dụng đất, quyền phát hành, bản quyền, bằng sáng chế.

Nguyên giá của TSCĐ vô hình là toàn bộ các chi phí mà doanh nghiệp phải bỏ ra để có được TSCĐ vô hình tính đến thời điểm đưa tài sản đó vào sử dụng theo dự kiến.

Quyền sử dụng đất

Giá trị TSCĐ vô hình là quyền sử dụng đất gồm toàn bộ các chi phí thực tế đã chi ra liên quan trực tiếp tới quyền sử dụng đất, như: Tiền chi ra để có quyền sử dụng đất, chi phí cho đền bù, giải phóng mặt bằng, san lấp mặt bằng (trường hợp quyền sử dụng đất riêng biệt đối với giai đoạn đầu tư nhà cửa, vật kiến trúc trên đất), lệ phí trước bạ (nếu có)... không bao gồm các chi phí chi ra để xây dựng các công trình trên đất.

Phần mềm vi tính

Tài sản cố định vô hình của Công ty bao gồm giá trị phần mềm giao dịch chứng khoán mà phần mềm này không phải là một bộ phận gắn kết với phần cứng có liên quan thì được vốn hóa và hạch toán như tài sản cố định vô hình. Phần mềm vi tính được tính khấu hao theo phương pháp đường thẳng trong vòng 3 năm.

4.6. Nguyên tắc ghi nhận tài sản cố định thuê tài chính

Thuê tài sản được phân loại là thuê tài chính nếu theo hợp đồng thuê tài sản bên cho thuê chuyển giao phần lớn rủi ro và lợi ích gắn liền với quyền sở hữu tài sản cho bên đi thuê, quyền sở hữu tài sản có thể chuyển giao vào cuối thời hạn thuê.

4.7. Nguyên tắc ghi nhận các khoản đầu tư tài chính dài hạn (Công ty con, công ty liên doanh, liên kết)

Đầu tư vào công ty con

Các khoản đầu tư được ghi nhận là đầu tư vào công ty con khi nhà đầu tư nắm giữ trên 50% quyền biểu quyết (ngoại trừ trường hợp có hơn 50% quyền biểu quyết hoặc có quyền chi phối các chính sách tài chính và hoạt động theo quy chế thỏa thuận; có quyền bổ nhiệm hoặc bãi miễn đa số các thành viên Hội đồng quản trị hoặc cấp quản lý tương đương hoặc có quyền bỏ đa số phiếu tại các cuộc họp của Hội đồng quản trị hoặc các cấp quản lý tương đương) và có quyền chi phối các chính sách tài chính và hoạt động của đơn vị khác nhằm thu được lợi ích kinh tế từ các hoạt động của doanh nghiệp đó. Trường hợp nhà đầu tư tạm thời nắm giữ trên 50% quyền biểu quyết tại đơn vị nhưng không dự định thực thi quyền biểu quyết do mục đích đầu tư là mua – bán công cụ vốn để kiếm lời (nắm giữ khoản đầu tư vì mục đích thương mại và quyền kiểm soát chỉ là tạm thời) thì không hạch toán khoản đầu tư vào tài khoản này mà hạch toán là đầu tư ngắn hạn.

Đầu tư Công ty liên doanh, liên kết

Công ty liên doanh được thành lập bởi các bên góp vốn liên doanh có quyền đồng kiểm soát các chính sách tài chính và hoạt động, là đơn vị có tư cách pháp nhân hạch toán độc lập. Công ty liên doanh phải tổ chức thực hiện công tác kế toán riêng theo quy định của pháp luật hiện hành về kế toán, chịu trách nhiệm kiểm soát tài sản, các khoản nợ phải trả, doanh thu, thu nhập khác và chi phí phát sinh tại đơn vị mình. Mỗi bên góp vốn liên doanh được hưởng một phần kết quả hoạt động của công ty liên doanh theo thỏa thuận của hợp đồng liên doanh

Khoản đầu tư được phân loại là đầu tư vào công ty liên kết khi nhà đầu tư nắm giữ trực tiếp hoặc gián tiếp từ 20% đến dưới 50% quyền biểu quyết của bên nhận đầu tư mà không có thỏa thuận khác.

4.8. Nguyên tắc ghi nhận và trình bày các khoản nhận ký quỹ, ký cược ngắn hạn, dài hạn

Các khoản nhận ký cược ký quỹ ngắn dài hạn gồm các khoản tiền mà doanh nghiệp nhận ký quỹ, ký cược của các đơn vị, cá nhân bên ngoài để đảm bảo cho các dịch vụ liên quan đến sản xuất, kinh doanh được thực hiện đúng hợp đồng kinh tế đã ký kết, như nhận tiền ký cược, ký quỹ để đảm bảo việc thực hiện hợp đồng kinh tế, hợp đồng đại lý;

Các khoản nhận ký quỹ, ký cược ngắn hạn, dài hạn được theo dõi chi tiết theo từng khoản tiền nhận ký quỹ, ký cược của từng khách hàng theo kỳ hạn và theo từng loại nguyên tệ.

4.9. Nguyên tắc và phương pháp kế toán các khoản phải thu ngắn hạn, dài hạn**4.9.1. Nguyên tắc và phương pháp kế toán các khoản phải thu về tài sản tài chính:****4.9.1.1. Nguyên tắc và phương pháp kế toán phải thu bán các tài sản tài chính:**

Các khoản phải thu bán các TSTC được xác định tại ngày thực hiện việc bán TSTC thành công, xác định trên cơ sở là giá bán các TSTC theo giá giao dịch khớp lệnh trên thị trường niêm yết hoặc giá xác định theo hợp đồng ký kết giữa các bên (đối với chưa niêm yết)

4.9.1.2. Nguyên tắc và phương pháp kế toán phải thu và dự thu cổ tức, tiền lãi các tài sản tài chính:

Lãi cho vay, lãi tiền gửi tính trên cơ sở các cam kết được thực hiện đối với khoản vay, hoặc tiền gửi có định về lãi suất và thời gian. Cổ tức được chia, tiền lãi, các dự thu tiền lãi khác tính từ ngày được hưởng quyền hoặc theo hợp đồng hoặc thỏa thuận.

Các khoản phải thu và dự thu cổ tức, tiền lãi các TSTC được theo dõi chi tiết cho từng loại đầu tư

- a. Phải thu và dự thu cổ tức:
- b. Phải thu và dự thu tiền lãi các tài sản tài chính:

Phải thu và dự thu tiền lãi đến kỳ nhưng chưa nhận được tiền:

Phải thu và dự thu tiền lãi đến kỳ nhưng chưa đến kỳ nhận lãi.

4.9.2. Nguyên tắc và phương pháp kế toán các khoản phải thu khác:

Các khoản phải thu khác bao gồm tất cả các khoản phải thu khác của CTCK ngoài các khoản phải thu khách hàng, phải thu và dự thu cổ tức, tiền lãi các tài sản tài chính, thuế GTGT được khấu trừ, phải thu các dịch vụ CTCK cung cấp, phải thu nội bộ và phải thu về lỗi giao dịch các tài sản tài chính.

Các khoản thu nhập khác được theo dõi theo từng khoản nợ phải thu khác để có kế hoạch thu hồi kịp thời, tránh tình trạng nợ dầy dụa ảnh hưởng đến vốn hoạt động của CTCK.

4.9.3. Nguyên tắc và phương pháp kế toán dự phòng nợ phải thu khó đòi:

Về phương pháp ghi nhận các khoản lập và hoàn nhập dự phòng nợ phải thu khó đòi:

Đối với khoản lập dự phòng nợ phải thu khó đòi lần đầu: Giá trị lập dự phòng được ghi tăng chi phí của CTCK là số chênh lệch đánh giá lại khoản nợ phải thu khó đòi với giá trị khoản phải thu tại thời điểm lập dự phòng nợ phải thu khó đòi của CTCK.

Đối với kỳ đánh giá lại từ lần thứ hai trở đi: Giá trị lập dự phòng được phản ánh ghi tăng chi phí là số chênh lệch tăng hoặc giảm giữa giá trị đánh giá lại của lần trước đó và giá trị đánh giá lại kỳ này của khoản nợ phải thu khó đòi.

Căn cứ để được ghi nhận là một khoản nợ phải thu khó đòi:

- Nợ phải thu quá hạn thanh toán ghi trong Hợp đồng kinh tế, Giấy nhận nợ vay, bản cam kết hoặc tài liệu tương đương...
- CTCK đã đòi nhiều lần nhưng vẫn chưa thu được

- Nợ phải thu chưa đến thời hạn thanh toán nhưng khách nợ đã lâm vào tình trạng phá sản hoặc đang làm thủ tục giải thể, mất tích, bỏ trốn.

Căn cứ trích lập dự phòng nợ phải thu khó đòi: Có bằng chứng đáng tin cậy về các khoản nợ phải thu khó đòi (tuổi nợ của khoản nợ phải thu, mức độ tổn thất của khoản phải thu khó đòi, chứng từ gốc, tài liệu xác nhận nợ về số tiền còn nợ chưa trả...)

4.10. Nguyên tắc và phương pháp kế toán các khoản nợ phải trả ngắn hạn, dài hạn:

4.10.1. Nguyên tắc và phương pháp kế toán các khoản vay: (Vay, trái phiếu chuyển đổi, trái phiếu phát hành, vay tài sản tài chính, nợ thuê tài chính, vay Quỹ hỗ trợ tài chính)

Vay

Các khoản nợ vay phải được theo dõi chi tiết theo từng đối tượng cho vay, từng Hợp đồng vay, Giấy nhận nợ theo từng kỳ vay, nguyên tệ. Tiền lãi phải trả được ghi nhận đúng kỳ kế toán để xác định đúng kết quả kinh doanh và các khoản nợ phải trả về tiền lãi vay của kỳ kế toán có liên quan CTCK.

Trái phiếu chuyển đổi

Tại thời điểm ghi nhận ban đầu, nợ gốc của trái phiếu chuyển đổi được ghi nhận là nợ phải trả, cấu phần vốn (quyền chọn cổ phiếu) được ghi nhận là vốn chủ sở hữu. Chi phí phát hành trái phiếu được ghi nhận là chi phí tài chính hoặc phân bổ dần trong thời gian không quá 3 năm. Trong trường hợp kỳ hạn của trái phiếu dưới 3 năm thì thời gian phân bổ chi phí phát hành trái phiếu tối đa bằng kỳ hạn trái phiếu.

Trái phiếu phát hành

Chiết khấu và phụ trội cho từng loại trái phiếu phát hành khi xác định chi phí đi vay được phân bổ vào chi phí tài chính hoặc được vốn hóa theo từng kỳ. Trường hợp chi phí lãi vay của trái phiếu đủ điều kiện vốn hóa, các khoản lãi tiền vay và khoản phân bổ chiết khấu hoặc phụ trội được vốn hóa trong từng kỳ không được vượt quá số lãi vay thực tế phát sinh và số phân bổ chiết khấu hoặc phụ trội trong kỳ đó.

Vay tài sản tài chính

Vay tài sản tài chính phải theo dõi chi tiết gốc vay và đánh giá lại tại thời điểm phát sinh nghiệp vụ trả nợ vay theo kỳ hạn phải trả của từng khoản vay. Các khoản chênh lệch tăng hoặc giảm về nghĩa vụ nợ vay tài sản tài chính ở thời điểm trả nợ vay hoặc cuối kỳ kế toán được ghi nhận vào chi phí tài chính hoặc doanh thu tài chính của kỳ kế toán. Việc đánh giá lại khoản vay tài sản tài chính phải phù hợp với giá thực tế thị trường tại thời điểm đánh giá các tài sản tài chính đó.

Nợ thuê tài chính

Các khoản nợ thuê tài chính có thời có thời gian trả nợ hơn 12 tháng kể từ thời điểm lập Báo cáo tài chính được trình bày là nợ thuê tài chính dài hạn. Các khoản đến hạn trả trong vòng 12 tháng tiếp theo kể từ thời điểm lập Báo cáo tài chính thì được trình bày là nợ thuê tài chính ngắn hạn để có kế hoạch chi trả.

Vay Quỹ hỗ trợ tài chính

Vay Quỹ hỗ trợ thanh toán bao gồm khoản tiền vay của CTCK với Quỹ hỗ trợ thanh toán phần vay ngoài phần đóng góp Quỹ hỗ trợ thanh toán của CTCK.

Khoản tiền vay Quỹ hỗ trợ thanh toán phải theo dõi chi tiết số tiền đã vay, số tiền đã trả (gốc và lãi vay), số tiền vay còn phải trả theo từng đối tượng cho vay, theo từng Hợp đồng vay, Giấy nhận nợ theo từng kỳ vay.

Định kỳ CTCK phải đánh giá khả năng trả nợ vay từ phần đóng góp Quỹ Hỗ trợ thanh toán của thành viên khác.

4.10.2. Nguyên tắc và phương pháp kế toán phải trả hoạt động giao dịch chứng khoán:

Phí phải trả các tổ chức cung cấp dịch vụ giao dịch chứng khoán được xác định phù hợp với khối lượng giao dịch được thực hiện và giá phí thỏa thuận giữa tổ chức cung cấp dịch vụ và CTCK. Khoản phải trả hoạt động giao dịch chứng khoán được ghi nhận trên nguyên tắc có cam kết cung cấp dịch vụ cho khách hàng phù hợp với doanh thu thực hiện đối với nghiệp vụ kinh doanh cấp phép của CTCK.

4.10.3. Nguyên tắc và phương pháp kế toán phải trả Tổ chức phát hành chứng khoán:

Khoản phải trả tổ chức phát hành chứng khoán bao gồm các khoản phải trả Tổ chức phát hành chứng khoán về tiền bán chứng khoán bảo lãnh phát hành do CTCK thực hiện ở công ty bảo lãnh phát hành chứng khoán chính hoặc phụ, kể cả trường hợp công ty bảo lãnh phát hành chứng khoán bán chứng khoán phát hành qua các đại lý.

4.10.4. Nguyên tắc và phương pháp kế toán phải trả cổ tức hoặc lợi nhuận cho các cổ đông hoặc thành viên góp vốn:

Việc phân phối lợi nhuận cho chủ sở hữu phải đảm bảo nguyên tắc:

CTCK được phân chia lợi nhuận của CTCK cho chủ sở hữu tuân thủ các quy định của pháp luật hiện hành về hướng dẫn thành lập và quản lý CTCK và chi phân phối lợi nhuận đã thực hiện của năm trước (N-1);

Số lợi nhuận đã sử dụng để phân phối đã được tính trừ bởi số lỗ đã thực hiện lũy kế tính từ đầu năm N và số lỗ chưa thực hiện lũy kế tính đến mốc thời điểm xác định phân phối lợi nhuận cho chủ sở hữu (N+x) (nếu có) và khấu trừ đầy đủ các loại thuế có liên quan đến thu nhập của chủ sở hữu được phân phối (nếu có) theo quy định của pháp luật hiện hành.

4.10.5. Nguyên tắc và phương pháp kế toán thuế và các khoản phải nộp Nhà nước:

4.10.5.1. Thuế Thu nhập doanh nghiệp

Thuế thu nhập doanh nghiệp bao gồm thuế thu nhập hiện hành và thuế thu nhập hoãn lại. Thuế thu nhập doanh nghiệp được ghi nhận trong báo cáo báo cáo thu nhập toàn diện riêng riêng, ngoại trừ trường hợp khoản thuế thu nhập phát sinh liên quan đến các khoản mục được ghi nhận thẳng vào vốn chủ sở hữu, khi đó khoản thuế thu nhập này cũng được ghi nhận thẳng vào vốn chủ sở hữu.

Thuế thu nhập hiện hành là khoản thuế dự kiến phải nộp dựa trên thu nhập chịu thuế trong kỳ, sử dụng các mức thuế suất có hiệu lực hoặc cơ bản có hiệu lực tại ngày kết thúc kỳ kế toán và các khoản điều chỉnh thuế phải nộp liên quan đến kỳ trước.

4.10.5.2. Thuế Thu nhập cá nhân

Đối với cá nhân trong nước và cá nhân nước ngoài thực hiện theo hướng dẫn tại Thông tư số 111/2013/TT-BTC ngày 15/08/2013 của Bộ Tài chính “Hướng dẫn thực hiện luật thuế thu nhập cá nhân, luật sửa đổi, bổ sung một số điều luật thuế thu nhập cá nhân và nghị định số 65/2013/NĐ-CP của chính phủ quy định chi tiết một số điều của luật thuế thu nhập cá nhân và luật sửa đổi, bổ sung một số điều thuế thu nhập cá nhân” và thông tư 92/2015/TT-BTC ngày 15/06/2015 của Bộ Tài chính.

4.10.6. Kế toán chi phí phải trả ngắn hạn, dài hạn

Chi phí phải trả trong hoạt động của CTCK bao gồm các khoản trích trước chi phí lãi vay phải trả, chi phí giao dịch mua, bán các tài sản tài chính, chi phí hoạt động CTCK.

Việc trích trước chi phí phát sinh trong kỳ được tính toán chặt chẽ, chi tiết theo từng loại chi phí trích trước như lập dự toán chi phí và dự toán trích trước. Khi phát sinh các chi phí thực tế liên quan đến các khoản trích trước, phải tiến hành tất toán các khoản trích trước. Nếu chi phí thực tế lớn hơn khoản đã trích trước thì được ghi nhận bổ sung các chênh lệch thiếu. Nếu chi phí thực tế nhỏ hơn khoản đã trích trước thì phải ghi giảm chi phí tương ứng với số trích trước cao hơn chi phí thực tế.

Nguyên tắc trích trước chi phí hoạt động CTCK:

- Trích trước chi phí hoạt động theo giá trị tài sản quản lý mà các Tổ chức cung cấp dịch vụ quản lý;
- Trích trước chi phí hoạt động theo giá trị giao dịch thực hiện mà các Tổ chức cung cấp dịch vụ cung cấp;
- Trích trước chi phí hoạt động theo giá trị Hợp đồng kinh tế thực hiện và khối lượng dịch vụ mà Hợp đồng này cung cấp;
- Trích trước theo số phê duyệt của Nghị quyết Đại hội đồng cổ đông, Đại hội thành viên, như chi phí hợp Đại hội đồng cổ đông, Đại hội thành viên.

4.10.7. Nguyên tắc và phương pháp kế toán ghi nhận các khoản phải trả, phải nộp khác:

Các khoản phải trả phải nộp khác bao gồm các khoản phải trả, phải nộp (ngoài các khoản phải trả người bán, Thuế và các khoản phải nộp nhà nước, phải trả người lao động, chi phí phải trả, phải trả nội bộ và thanh toán theo tiến độ kế hoạch hợp đồng xây dựng) và doanh thu nhận trước về các dịch vụ đã cung cấp cho khách hàng, các khoản chênh lệch giá phát sinh trong giao dịch bán thuê lại tài sản là thuê tài chính hoặc thuê hoạt động.

Các khoản phải trả phải nộp khác được theo dõi chi tiết theo nguyên tệ.

4.11. Nguyên tắc và phương pháp kế toán ghi nhận vốn chủ sở hữu của CTCK:

4.11.1. Nguyên tắc ghi nhận vốn đầu tư của chủ sở hữu:

CTCK ghi nhận vốn điều lệ là vốn thực góp của các cổ đông, tối thiểu bằng mức vốn pháp định theo quy định của pháp luật phù hợp với nghiệp vụ kinh doanh đã được cấp phép, kể cả nghiệp vụ kinh doanh được UBCK chấp nhận bổ sung.

4.11.2. Nguyên tắc ghi nhận lợi nhuận CTCK:

a. Nguyên tắc ghi nhận lợi nhuận đã thực hiện:

Lợi nhuận đã thực hiện của kỳ kế toán là số chênh lệch giữa tổng doanh thu, thu nhập với tổng các khoản chi phí tính vào Báo cáo thu nhập toàn diện của CTCK lũy kế phát sinh trong kỳ. Trong đó tổng thu nhập, doanh thu bao gồm: Doanh thu hoạt động cung cấp dịch vụ kinh doanh chứng khoán có tính đến các khoản giảm trừ doanh thu cung cấp dịch vụ này (nếu có), Lãi bán các tài sản tài chính thuộc Danh mục tài sản chính của CTCK, doanh thu cổ tức, tiền lãi phát sinh từ các tài sản tài chính; Doanh thu hoạt động tài chính, Thu nhập khác. Các khoản chi phí bao gồm: Chi phí trực tiếp, gián tiếp hoạt động kinh doanh chứng khoán, có tính đến các khoản ghi giảm chi phí; Lỗ bán các tài sản tài chính, chi phí giao dịch mua các tài sản tài chính, lỗ suy giảm các tài sản tài chính và chi phí đi vay, các khoản dự phòng, chi phí giao dịch bán tài sản tài chính, chi phí hoạt động cung cấp dịch vụ, chi phí tài chính, chi phí bán hàng, chi phí quản lý CTCK, chi phí khác.

4.11.3. Nguyên tắc phân phối lợi nhuận của CTCK

Việc phân chia lợi nhuận và trích lập các quỹ được thực hiện theo Điều lệ tổ chức và hoạt động của CTCK và do Đại hội đồng cổ đông quyết định.

4.12. Nguyên tắc và phương pháp kế toán ghi nhận doanh thu và thu nhập CTCK

4.12.1. Nguyên tắc và phương pháp ghi nhận doanh thu và dự thu cổ tức, tiền lãi từ các tài sản tài chính

a. Từ các TSTC: FVTL, HTM, AFS

Thu nhập được xác định trên cơ sở khoản chênh lệch tăng (Lãi bán) giữa giá bán và giá vốn các tài sản tài chính FVTPL bán ra hoặc khoản chênh lệch đánh giá lại TSTC FVTPL cuối kỳ kế toán phù hợp với các quy định của chuẩn mực kế toán các công cụ tài chính và quy định của Chế độ kế toán áp dụng cho CTCK.

Thu nhập phát sinh từ danh mục tài sản tài chính của CTCK (FVTL, HTM, các khoản cho vay, AFS) được ghi nhận trong kỳ kế toán khi đảm bảo là công ty chứng khoán nhận được lợi ích kinh tế từ giao dịch. Khi không thể thu hồi một khoản mà trước đó đã ghi vào thu nhập thì khoản phải thu và dự phòng không có khả năng thu hồi được hoặc không chắc chắn thu hồi được này phải được lập dự phòng và ghi tăng chi phí liên quan đến kinh doanh Danh mục tài sản tài chính của CTCK. Khi đánh giá lại khả năng phải thu, dự thu tiền về khoản phải thu, dự thu tiền về khoản phải thu về bán các tài sản tài chính hoặc cổ tức, tiền lãi đã lập dự phòng không có khả năng thu hồi của kỳ kế toán, điều chỉnh tăng dự phòng ghi tăng chi phí hoặc hoàn nhập dự phòng đã lập để ghi giảm chi phí liên quan đến kinh doanh Danh mục Tài sản tài chính của CTCK.

Cổ tức lợi nhuận được chia phát sinh từ các Tài sản tài chính thuộc danh mục đầu tư của CTCK: FVTVL, HTM, AFS được ghi nhận khi công ty chứng khoán được quyền nhận cổ tức từ quyền cổ phiếu đã được xác lập (tại ngày không hưởng quyền) đối với cổ phiếu trong danh mục tài sản tài chính của CTCK hình thành trước ngày không hưởng quyền và có Thông báo chia cổ tức của Tổ chức phát hành đã được xác lập (theo Nghị quyết Đại hội đồng cổ đông, Đại hội thành viên về chia cổ tức, căn cứ vào tất cả các nguồn thông tin điện tử của Sở giao dịch chứng khoán, trang Web của tổ chức phát hành, Trung tâm lưu ký, thông tin lấy trên hệ thống Bloomberg, Reuter).

Cổ tức không được ghi nhận cho công ty chứng khoán đối với các cổ phiếu giao dịch sau ngày không hưởng quyền.

Đối với cổ phiếu thường chỉ ghi nhận tăng số lượng cổ phiếu được hưởng (tại ngày không hưởng quyền) mà không ghi tăng thu nhập của công ty chứng khoán.

Tiền lãi phát sinh từ các tài sản tài chính thuộc danh mục TSTC của CTCK: FVTVL, HTM, AFS, Các khoản cho vay được ghi nhận trên cơ sở lãi dồn tích tính theo thời gian và lãi suất thực tế từng kỳ kế toán.

Trong đó:

- Lãi suất thực tế là tỷ lệ lãi dùng để quy đổi các khoản tiền nhận được trong tương lai trong suốt thời gian cho bên khác sử dụng tài sản trên cơ sở giá trị ghi nhận ban đầu tại thời điểm chuyển giao tài sản cho bên sử dụng. Doanh thu tiền lãi bao gồm số phân bổ các khoản chiết khấu, phụ trội, các khoản lãi nhận trước hoặc các khoản chênh lệch giữa giá trị ghi sổ ban đầu của công cụ nợ và giá trị của nó khi đáo hạn.
- Khi tiền lãi chưa thu của một khoản đầu tư đã được dồn tích trước khi CTCK mua lại khoản đầu tư đó, thì khi thu được tiền lãi từ khoản đầu tư, CTCK phải phân bổ vào các kỳ trước khi nó được mua. Chỉ có phần tiền lãi của các kỳ sau khi các Tài sản tài chính được mua (Sau khi được chuyển quyền sở hữu) mới được ghi nhận là doanh thu tiền lãi của CTCK. Phần tiền lãi của các kỳ trước khi TSTC được mua hạch toán giảm giá trị chính các tài sản tài chính đó.

b. Từ các khoản đầu tư tài chính dài hạn (Đầu tư vào công ty con, liên doanh, liên kết)

Cổ tức lợi nhuận nhận được từ khoản đầu tư vào công ty con, công ty liên doanh, liên kết được ghi nhận vào doanh thu tài chính

4.12.2. Nguyên tắc và phương pháp ghi nhận thu nhập, lỗ và chi phí giao dịch các tài sản tài chính

a. Ghi nhận thu nhập đầu tư và ghi nhận lỗ tài sản tài chính

Lỗ và chi phí giao dịch tài sản tài chính gồm lỗ do bán các tài sản tài chính hoạt động tự doanh FVTPL, chênh lệch giảm do đánh giá lại các Tài sản tài chính của CTCK, chi phí (Hoặc hoàn nhập dự phòng) dự phòng phải thu có khả năng thu hồi vốn, chi phí dự phòng giảm giá tài sản nhận thế chấp và chi phí đầu tư khác.

Đối với tài sản tài chính FVTPL (loại chứng khoán niêm yết), các tài sản tài chính này được bán sẽ được ghi nhận giảm số lượng và giá trị theo phương pháp bình quân gia quyền vào cuối ngày giao dịch.

b. Ghi nhận chi phí giao dịch mua bán các Tài sản tài chính:

Chi phí môi giới, phí giao dịch, phí chuyển tiền mua tài sản tài chính phải trả cho các tổ chức cung cấp dịch vụ mua các tài sản tài chính hoặc đầu tư được ghi nhận tăng Lỗ và chi phí giao dịch mua các tài sản tài chính, hoạt động tự doanh và ghi tăng khoản phải trả người bán.

c. Ghi nhận dự phòng và hoàn nhập khoản phải thu khó đòi:

Trường hợp lập dự phòng phải thu khó đòi về bán tài sản tài chính cần được lập và theo dõi chi tiết theo từng đối tượng phải thu khó đòi.

Tại kỳ đầu tiên tiến hành trích lập dự phòng nợ phải thu khó đòi ghi tăng lỗ và chi phí giao dịch mua các tài sản tài chính, hoạt động tự doanh và ghi nhận tăng khoản Dự phòng suy giảm các khoản phải thu.

Tại kỳ tiếp theo cần đánh giá lại khả năng đòi được khoản nợ khó đòi, tăng hoặc giảm khoản lập dự phòng sẽ được ghi nhận vào lỗ và chi phí giao dịch mua các Tài sản tài chính, hoạt động tự doanh và tiến hành điều chỉnh vào Dự phòng suy giảm các khoản phải thu.

4.13. Nguyên tắc ghi nhận doanh thu tài chính, chi phí hoạt động tài chính:

Doanh thu hoạt động tài chính trong CTCK bao gồm doanh thu từ chênh lệch tỷ giá hối đoái, doanh thu từ lãi tiền gửi ngân hàng không cố định, doanh thu, dự thu cổ tức, lợi nhuận được chia từ các khoản đầu tư vào công ty con, công ty liên kết, liên doanh, doanh thu đầu tư khác.

- Doanh thu hoạt động tài chính của CTCK được ghi nhận khi thỏa mãn đồng thời hai điều kiện sau:

+ Có khả năng thu được lợi ích kinh tế từ giao dịch đó.

+ Doanh thu được xác định tương đối chắc chắn.

Doanh thu hoạt động tài chính được ghi nhận khi đảm bảo là CTCK nhận được lợi ích kinh tế từ giao dịch. Khi không thể thu hồi một khoản mà trước đó đã ghi vào doanh thu hoạt động tài chính thì khoản phải thu và dự thu không có khả năng thu hồi hoặc không chắc chắn thu hồi được phải được trích lập dự phòng hoặc ghi giảm doanh thu. Khi đánh giá lại khả năng phải thu, dự thu tiền lãi đã lập dự phòng về giá trị không có khả năng thu hồi của kỳ kế toán, tiến hành điều chỉnh tăng dự phòng ghi tăng chi phí hoặc hoàn nhập dự phòng đã được đề nghị ghi giảm chi phí.

+ Doanh thu hoạt động tài chính được theo dõi chi tiết theo từng tài sản tài chính phát sinh cổ tức, tiền lãi.

- Chi phí tài chính của CTCK gồm chênh lệch tỷ giá hối đoái (chênh lệch lỗ tỷ giá hối đoái đã được thể hiện và chênh lệch tỷ giá hối đoái đánh giá lại cuối kỳ), chi phí lãi vay, lỗ bán, thanh lý các khoản đầu tư vào công ty con, công ty liên kết, chi phí tài chính khác của CTCK.

+ Chi phí tài chính được theo dõi chi tiết và lập báo cáo tổng hợp riêng từ cơ cấu tài sản tài chính đáp ứng nhu cầu quản lý của CTCK và yêu cầu giám sát hoạt động của CTCK theo quy định của pháp luật chứng khoán hiện hành;

- Doanh thu từ cổ tức, lợi nhuận được xác định theo nguyên tắc:

+ Cổ tức, lợi nhuận được chia phát sinh từ đầu tư vào công ty con, công ty liên doanh, liên kết hoặc đầu tư dài hạn khác được ghi nhận khi CTCK được quyền nhận cổ tức từ quyền sở hữu cổ phiếu đã được xác lập (tại ngày không hưởng quyền) đối với cổ phiếu trong danh mục tài sản tài chính của CTCK hình thành trước ngày không được hưởng quyền và có thông báo chia cổ tức của Tổ chức phát hành đã được xác lập

(Theo nghị quyết Đại hội cổ đông, Đại hội thành viên về chia cổ tức (Căn cứ vào tất cả các nguồn thông tin, thông báo mà CTCK nhận được như trên trang điện tử của các Sở giao dịch chứng khoán, trang Web của Tổ chức phát hành, Trung tâm lưu ký, thông tin lấy trên hệ thống Bloomberg, Reuter).

- + Cổ tức không được ghi nhận cho CTCK đối với các cổ phiếu giao dịch sau ngày không hưởng quyền.
- + Đối với cổ phiếu thường, chỉ ghi tăng số lượng cổ phiếu được hưởng (tại ngày không hưởng quyền) mà không ghi tăng thu nhập của CTCK.
- Ghi nhận chi phí lãi vay;
 - + Chi phí lãi vay được ghi nhận bao gồm chi phí lãi vay đã được thực hiện và dự chi phải trả của CTCK phát sinh trong kỳ;
- Ghi nhận doanh thu tài chính khác;
 - + Bao gồm các khoản doanh thu hoạt động đầu tư bị xóa sổ nay đòi được...
 - + Ghi nhận chi phí đầu tư khác;
 - + Bao gồm các chi phí khác phát sinh trong kỳ ngoại trừ các chi phí kể trên;

4.14. Nguyên tắc ghi nhận quản lý CTCK

Chi phí quản lý CTCK gồm: các chi phí về lương nhân viên bộ phận quản lý (Tiền lương, tiền công, các khoản phụ cấp...), bảo hiểm xã hội, bảo hiểm y tế, kinh phí công đoàn, bảo hiểm thất nghiệp của nhân viên quản lý CTCK, chi phí vật liệu văn phòng, công cụ lao động, khấu hao TSCĐ dùng cho quản lý CTCK, tiền thuê đất, thuế môn bài, dịch vụ mua ngoài (Điện, nước, điện thoại, fax, bảo hiểm tài sản, cháy nổ...), chi phí bằng tiền khác (Tiếp khách...);

Chi phí quản lý CTCK được theo dõi chi tiết theo từng nội dung chi phí hoạt động quản lý kinh doanh của CTCK theo quy định.

4.15. Nguyên tắc ghi nhận thu nhập khác, chi phí khác:

a. Ghi nhận thu nhập khác: Thu nhập khác là các khoản thu nhập khác ngoài hoạt động khác ngoài hoạt động kinh doanh, đầu tư của CTCK.

Nội dung các khoản thu nhập khác của CTCK gồm:

- Thu nhượng bán, thanh lý TSCĐ;
- Thu tiền được phạt do khách hàng hoặc các tổ chức cung cấp dịch vụ cho hoạt động của CTCK.
- Các khoản thuế được Ngân sách Nhà nước hoàn lại (nếu có);
- Thu được các khoản nợ phải trả không xác định được chủ;
- Số nợ phải thu đã xóa sổ nếu sau khi đã xóa nợ, khách hàng có khả năng thanh toán và CTCK đã đòi được nợ đã xử lý (Được theo dõi trên TK ngoài bảng “Nợ khó đòi đã xử lý”) thì số nợ thu được sẽ hạch toán vào Tài khoản “Thu nhập khác”
- Thu bồi thường về tổn thất tài sản của CTCK;
- Các khoản thu nhập khác ngoài các khoản nêu trên;

b. Ghi nhận chi phí khác:

Chi phí khác là khoản chi phí bất thường, phát sinh ngoài các khoản chi phí phục vụ sản xuất kinh doanh của CTCK, gồm:

- Khoản lỗ nhượng bán, thanh lý TSCĐ;
- Bị phạt do vi phạm hợp đồng;
- Bị phạt thuế, truy thu nộp thuế;
- Các khoản chi phí khác;

4.16. Nguyên tắc và phương pháp ghi nhận chi phí Thuế thu nhập doanh nghiệp hiện hành

- **Chi phí thuế thu nhập doanh nghiệp (TNDN) hiện hành:** Chi phí thuế TNDN hiện hành thể hiện tổng giá trị của số thuế phải trả trong năm hiện tại và số thuế hoãn lại. Chi phí thuế thu nhập doanh nghiệp hiện hành được xác định trên cơ sở thu nhập chịu thuế và thuế suất thuế TNDN trong năm hiện hành. Thu nhập chịu thuế khác với lợi nhuận thuần được trình bày trên báo cáo báo cáo thu nhập toàn diện riêng và không bao gồm các khoản thu nhập hay chi phí tính thuế hoặc được khấu trừ trong các năm khác (bao gồm cả lỗ mang sang, nếu có).

Việc xác định chi phí thuế TNDN căn cứ vào các quy định hiện hành về thuế. Tuy nhiên những quy định này thay đổi theo từng thời kỳ và việc xác định sau cùng về thuế TNDN tùy thuộc vào kết quả kiểm tra của cơ quan thuế có thẩm quyền.

Thuế thu nhập hoãn lại: Được tính trên cơ sở các khoản chênh lệch tạm thời giữa giá trị ghi sổ của các khoản mục tài sản hoặc công nợ trên Báo cáo tình hình tài chính và cơ sở tính thuế thu nhập. Thuế thu nhập hoãn lại được xác định theo thuế suất thuế TNDN dự tính sẽ áp dụng cho năm tài sản được thu hồi hay nợ phải trả được thanh toán. Tài sản thuế thu nhập hoãn lại chỉ được ghi nhận khi chắc chắn có đủ lợi nhuận tính thuế trong tương lai để sử dụng các khoản chênh lệch tạm thời được khấu trừ.

- Không bù trừ chi phí thuế thu nhập doanh nghiệp hiện hành với chi phí thuế TNDN hoãn lại.

4.17 Nguyên tắc ghi nhận, quản lý và trình bày trên Báo cáo tài chính về tài sản và nợ phải trả khách hàng

CTCK quản lý tách bạch tiền gửi giao dịch chứng khoán của từng khách hàng, tách bạch tiền của khách hàng với tiền của công ty chứng khoán.

CTCK xây dựng hệ thống quản lý tách bạch tiền của khách hàng theo phương thức CTCK quản lý. Ngoài ra, công ty chứng khoán có thể xây dựng bổ sung hệ thống theo phương thức NHTM để khách hàng lựa chọn:

- a) Khách hàng của CTCK mở tài khoản trực tiếp tại ngân hàng thương mại do công ty chứng khoán lựa chọn để quản lý tiền giao dịch chứng khoán.
- b) Công ty chứng khoán mở tài khoản chuyên dụng tại ngân hàng thương mại để quản lý tiền gửi giao dịch chứng khoán của khách hàng. Tài khoản chuyên dụng phải mở riêng biệt và tách bạch với

các tài khoản khác của công ty chứng khoán. Tài khoản chuyên dụng này chỉ phục vụ cho giao dịch khách hàng.

Công ty chứng khoán có trách nhiệm thiết lập hệ thống kế toán để quản lý tiền gửi của từng nhà đầu tư. Công ty chứng khoán có nghĩa vụ xác định số dư (nếu có) của từng khách hàng bất cứ lúc nào theo yêu cầu của khách hàng và cung cấp sao kê chi tiết số dư tiền (nếu có) của từng khách hàng bất cứ lúc nào theo yêu cầu của khách hàng hoặc cơ quan nhà nước có thẩm quyền.

V. QUẢN TRỊ RỦI RO TÀI CHÍNH ĐỐI VỚI CTCK

5.1 Thuyết minh chung định tính và định lượng về rủi ro tài chính đối với CTCK

Các hoạt động của Công ty khiến cho Công ty phải chịu rủi ro thị trường, rủi ro tín dụng, rủi ro thanh khoản. Chính sách quản lý rủi ro tài chính chung của Công ty tập trung vào việc dự toán các biến động không mong muốn của thị trường và tập trung làm giảm các tác động xấu đối với kết quả kinh doanh của Công ty.

5.2 Rủi ro tín dụng

Rủi ro tín dụng là rủi ro mà một bên tham gia trong một công cụ tài chính hoặc hợp đồng khách hàng không thực hiện các nghĩa vụ của mình, dẫn đến tổn thất về tài chính cho Công ty. Công ty có chính sách tín dụng phù hợp và thường xuyên theo dõi tình hình để đánh giá xem Công ty có chịu rủi ro tín dụng hay không. Rủi ro tín dụng được đánh giá ở mức thấp. Công ty có rủi ro tín dụng từ các khoản tiền gửi ngân hàng, khoản phải thu khách hàng và đầu tư tài chính. Mức rủi ro tín dụng tối đa đối với mỗi nhóm tài sản tài chính bằng với giá trị ghi sổ của nhóm công cụ tài chính đó trên Báo cáo tình hình tài chính riêng.

Phải thu khách hàng

Công ty thường xuyên theo dõi các khoản phải thu khách hàng và yêu cầu khách hàng thanh toán đầy đủ theo đúng hợp đồng. Công ty tìm cách duy trì sự kiểm soát chặt chẽ các khoản phải thu tồn đọng và bố trí nhân sự kiểm soát tín dụng để giảm thiểu rủi ro tín dụng.

Công ty lập dự phòng giảm giá trị để phản ánh mức độ thiệt hại ước tính đối với phải thu khách hàng, phải thu khác và các khoản đầu tư. Thành phần chính của các khoản dự phòng giảm giá trị này là khoản lỗ cụ thể có liên quan đến mức độ thiệt hại cụ thể đối với từng khách hàng.

Tiền gửi ngân hàng

Công ty chủ yếu duy trì số dư tiền gửi tại các ngân hàng được nhiều người biết đến ở Việt Nam. Công ty nhận thấy mức độ tập trung rủi ro tín dụng đối với tiền gửi ngân hàng là thấp.

Đầu tư tài chính

Các khoản đầu tư tài chính của công ty bị giảm giá và Công ty đã thực hiện trích lập dự phòng giảm giá đầu tư tại thời điểm lập báo cáo tài chính của Công ty.

5.3 Rủi ro thanh khoản:

Rủi ro thanh khoản là rủi ro Công ty gặp khó khăn khi thực hiện các nghĩa vụ tài chính do thiếu vốn. Rủi ro thanh khoản của Công ty chủ yếu phát sinh từ việc các tài sản tài chính và nợ phải trả tài chính có các thời điểm đáo hạn lệch nhau.

Công ty giám sát rủi ro thanh khoản bằng việc duy trì tỷ lệ tiền mặt và các khoản tương đương tiền ở mức mà Ban Tổng Giám đốc cho là đủ để hỗ trợ tài chính cho các hoạt động kinh doanh của công ty và để giảm thiểu ảnh hưởng của những thay đổi các luồng tiền.

5.4 Rủi ro thị trường:

Rủi ro thị trường là rủi ro mà giá trị hợp lý của các luồng tiền trong tương lai của một công cụ tài chính sẽ biến động theo những thay đổi của giá thị trường. Giá thị trường có các loại rủi ro; rủi ro lãi suất và rủi ro về giá khác, ví dụ như rủi ro về giá cổ phần. Công cụ tài chính bị ảnh hưởng bởi rủi ro thị trường bao gồm tiền gửi và các khoản đầu tư ngắn hạn. Mục đích của việc quản lý rủi ro thị trường là quản lý và kiểm soát các rủi ro thị trường trong giới hạn có thể chấp nhận được, trong khi vẫn tối đa hóa lợi nhuận thu được.

5.5 Rủi ro tiền tệ:

Rủi ro tiền tệ là rủi ro mà giá trị hợp lý hoặc các luồng tiền trong tương lai của một công cụ tài chính sẽ biến động theo những thay đổi của tỷ giá hối đoái. Công ty thực hiện một số giao dịch có gốc ngoại tệ, theo đó công ty sẽ chịu rủi ro khi có biến động về tỷ giá. Công ty duy trì số dư tài sản bằng tiền có gốc ngoại tệ ở mức độ hợp lý để đảm bảo đáp ứng nhu cầu sử dụng thường xuyên và đảm bảo nghĩa vụ phải trả đến hạn bằng tiền có gốc ngoại tệ.

5.6 Các rủi ro khác về giá:

Rủi ro về giá cổ phiếu

Các cổ phiếu đã niêm yết và chưa niêm yết do Công ty nắm giữ bị ảnh hưởng bởi các rủi ro thị trường phát sinh từ tính không chắc chắn về giá trị tương lai của cổ phiếu đầu tư.

VII THÔNG TIN BỔ SUNG CHO CÁC BÁO CÁO TÀI CHÍNH

A THUYẾT MINH VỀ BÁO CÁO TÌNH HÌNH TÀI CHÍNH

7.1 TIỀN VÀ CÁC KHOẢN TƯƠNG ĐƯƠNG TIỀN

	Số cuối kỳ	Số đầu năm
	VND	VND
- Tiền mặt tại quỹ	-	-
- Tiền gửi ngân hàng cho hoạt động CTCK	270.944.223.697	39.129.534.601
+ Tiền gửi tại Sacombank	82.336.680.985	37.586.365.385
+ Tiền gửi tại NH Nông nghiệp và PTNT Việt Nam	187.852.908.665	1.430.685.249
+ Tiền gửi các Ngân hàng khác	754.634.047	112.483.967
- Tiền gửi bù trừ và thanh toán giao dịch chứng khoán	773.995.049	1.094.564.990
Cộng	271.718.218.746	40.224.099.591

7.2 GIÁ TRỊ KHỐI LƯỢNG GIAO DỊCH TRONG NĂM CHỈ TIÊU

	Khối lượng giao dịch thực hiện trong kỳ	Giá trị giao dịch thực hiện trong kỳ
	CP	VND
Của Công ty chứng khoán	903.545	33.020.286.685
- Cổ phiếu	903.545	33.020.286.685
Của Nhà đầu tư	1.007.122.211	25.402.300.865.915
- Cổ phiếu	997.009.411	25.348.750.001.915
- Chứng chỉ quỹ	10.000	146.010.000
- Chứng quyền	8.162.800	3.201.632.000
- ETF	1.940.000	50.203.222.000
Cộng	1.008.025.756	25.435.321.152.600

7.3 CÁC LOẠI TÀI SẢN TÀI CHÍNH

7.3.1 Tài sản tài chính ghi nhận thông qua lãi lỗ

Đơn vị tính: VND

Tài sản FVTPL	Số cuối kỳ		Số đầu năm	
	Giá gốc	Giá trị hợp lý	Giá gốc	Giá trị hợp lý
Tài sản tài chính niêm yết	14.911.675.572	12.160.027.832	5.717.950.955	5.523.694.442
- Cổ phiếu niêm yết	14.911.675.572	12.160.027.832	5.717.950.955	5.523.694.442
Tài sản tài chính chưa niêm yết	610.018	-	610.018	-
- Cổ phiếu hủy niêm yết	610.018	-	610.018	-
Cộng	14.912.285.590	12.160.027.832	5.718.560.973	5.523.694.442

7.3.2 Các khoản cho vay

Đơn vị tính: VND

Nội dung	Số cuối kỳ		Số đầu năm	
	Giá gốc	Giá trị hợp lý	Giá gốc	Giá trị hợp lý
- Hoạt động hỗ trợ giao dịch chứng khoán cho nhà đầu tư	278.665.596.692	278.665.596.692	440.345.666.950	440.345.666.950
- Hoạt động ứng trước tiền bán của nhà đầu tư	43.368.079.195	43.368.079.195	171.516.420.760	171.516.420.760
Cộng	322.033.675.887	322.033.675.887	611.862.087.710	611.862.087.710

Giá trị hợp lý từ hoạt động hỗ trợ giao dịch chứng khoán cho nhà đầu tư và ứng trước tiền bán cho khách hàng hiện được xác định theo giá trị ghi sổ trừ đi khoản dự phòng phải thu khó đòi.

7.3.3 Về tình hình biến động các khoản đầu tư theo nhóm do đánh giá lại theo giá thị trường hoặc theo giá trị ghi sổ (đối với các khoản đầu tư không có giá trị thị trường) cuối kỳ (Thuyết minh 7.45.2 - Phụ lục 2)

7.5 CÁC KHOẢN PHẢI THU

7.5.1 Các khoản phải thu và dự thu cổ tức, tiền lãi các khoản đầu tư

	Số cuối kỳ	Số đầu năm
	VND	VND
- Phải thu tiền lãi hỗ trợ giao dịch chứng khoán cho nhà đầu tư	3.147.978.698	2.244.291.862
	3.147.978.698	2.244.291.862

7.5.2 Trả trước cho người bán

	Số cuối kỳ	Số đầu năm
	VND	VND
- Công ty CP phát triển công nghệ viễn thông tin học Sun Việt		1.772.540.000
- Các khoản trả trước cho người bán khác		72.112.714
	-	1.844.652.714

7.5.3 Phải thu các dịch vụ công ty chứng khoán cung cấp

	Số cuối kỳ	Số đầu năm
	VND	VND
- Phải thu phí giao dịch chứng khoán của nhà đầu tư	263.042.945	489.425.306
Cộng	263.042.945	489.425.306

7.5.4 Phải thu khác

	Số cuối kỳ	Số đầu năm
	VND	VND
- Công ty CP Mua Bán Nợ (*)	55.000.000.000	55.000.000.000
- Phải thu khác	38.304.939	38.304.939
Cộng	55.038.304.939	55.038.304.939

(*): Đây là khoản phải thu Công ty cổ phần Mua bán nợ Thế hệ Mới theo hợp đồng số 2806/2022/SBS-THEHEMOI ngày 28/06/2022. Theo Hợp đồng, Công ty cổ phần chứng khoán Ngân hàng Sài Gòn Thương Tín chuyển nhượng các khoản phải thu cho công ty Cổ phần Mua bán nợ Thế Hệ Mới, số tiền chuyển nhượng là: 55.000.000.000 đồng, thời hạn thanh toán là 90 ngày kể từ ngày ký hợp đồng.

7.7 CHI PHÍ TRẢ TRƯỚC

a. Chi phí trả trước ngắn hạn

	Số cuối kỳ VND	Số đầu năm VND
- Phí bảo trì phần mềm Flex	-	242.000.000
- Chi phí sửa chữa VP	-	472.136.529
- Công cụ dụng cụ ngắn hạn	290.306.268	283.926.187
Cộng	290.306.268	998.062.716

b. Chi phí trả trước dài hạn

	Số cuối kỳ VND	Số đầu năm VND
- Chi phí khác	27.166.672	27.166.672
Cộng	27.166.672	27.166.672

7.8 TIỀN NỘP QUỸ HỖ TRỢ THANH TOÁN

	Số cuối kỳ VND	Số đầu năm VND
- Tiền nộp ban đầu	212.775.541	212.775.541
- Tiền nộp bổ sung	11.510.665.955	11.510.665.955
- Tiền lãi phân bổ	8.276.558.504	8.276.558.504
Cộng	20.000.000.000	20.000.000.000

7.9 TĂNG, GIẢM TÀI SẢN CỐ ĐỊNH HỮU HÌNH

Đơn vị tính: VND

Nội dung	Thiết bị quản lý	Phương tiện vận tải	Máy móc thiết bị	Cộng
Nguyên giá TSCĐ				
Số dư đầu năm	4.791.964.702	5.412.907.712	27.137.565.463	37.342.437.877
Tăng trong kỳ	3.730.758.900	1.179.000.000	48.290.000	4.958.048.900
<i>Do mua sắm mới</i>	<i>3.730.758.900</i>	<i>1.179.000.000</i>	<i>48.290.000</i>	<i>4.958.048.900</i>
Số dư cuối kỳ	8.522.723.602	6.591.907.712	27.185.855.463	42.300.486.777
Hao mòn TSCĐ				
Số dư đầu năm	2.364.292.400	1.857.108.048	26.796.509.474	31.017.909.922
Tăng trong kỳ	641.268.433	455.430.666	186.340.938	1.283.040.037
<i>Kh.hao trong kỳ</i>	<i>641.268.433</i>	<i>455.430.666</i>	<i>186.340.938</i>	<i>1.283.040.037</i>
Số dư cuối kỳ	3.005.560.833	2.312.538.714	26.982.850.412	32.300.949.959
Giá trị còn lại				
Đầu năm	2.427.672.302	3.555.799.664	341.055.989	6.324.527.955
Cuối kỳ	5.517.162.769	4.279.368.998	203.005.051	9.999.536.818

Nguyên giá TSCĐ đã khấu hao hết nhưng còn sử dụng đến thời điểm 30/6/2022 là: 28.070.145.968 VND.

7.10 TĂNG, GIẢM TÀI SẢN CÓ ĐỊNH VÔ HÌNH

Đơn vị tính: VND

Nội dung	Phần mềm máy tính	TSCĐ vô hình khác	Cộng
Nguyên giá TSCĐ vô hình			
Số dư đầu năm	49.845.271.093	6.557.724.630	56.402.995.723
Tăng trong kỳ	-	-	-
Giảm trong kỳ	-	-	-
Số dư cuối kỳ	49.845.271.093	6.557.724.630	56.402.995.723
Hao mòn TSCĐ vô hình			
Số dư đầu năm	49.408.456.133	6.557.724.630	55.966.180.763
Tăng trong kỳ	53.370.000	-	53.370.000
Khấu hao trong kỳ	53.370.000	-	53.370.000
Giảm trong kỳ	-	-	-
Số dư cuối kỳ	49.461.826.133	6.557.724.630	56.019.550.763
Giá trị còn lại			
Tại ngày đầu năm	436.814.960	-	436.814.960
Tại ngày cuối kỳ	383.444.960	-	383.444.960

- Nguyên giá TSCĐ đã khấu hao hết nhưng vẫn đang sử dụng: 55.831.795.723 VND.

7.11 TÀI SẢN TÀI CHÍNH NIÊM YẾT/ĐKGD CỦA CÔNG TY CK

Số cuối kỳ

Số đầu năm

	VND	VND
- TSTC giao dịch tự do chuyển nhượng	3.511.630.000	5.590.000
Cộng	3.511.630.000	5.590.000

7.12 TÀI SẢN TÀI CHÍNH ĐÃ LƯU KÝ TẠI VSD VÀ CHƯA GIAO DỊCH CỦA CTCK

Số cuối kỳ

Số đầu năm

	VND	VND
- Đã lưu ký tại VSD và chưa GD tự do chuyển nhượng	460.000	460.000
Cộng	460.000	460.000

7.13 TÀI SẢN TÀI CHÍNH NIÊM YẾT/ĐKGD CỦA NHÀ ĐẦU TƯ	Số cuối kỳ	Số đầu năm
	VND	VND
- TSTC giao dịch tự do chuyển nhượng	3.845.995.920.000	4.200.519.440.000
- TSTC giao dịch hạn chế chuyển nhượng	1.217.990.000	3.164.320.000
- TSTC giao dịch cầm cố	1.998.235.250.000	1.598.865.290.000
- TSTC chờ thanh toán	90.182.190.000	94.793.720.000
- TSTC phong tỏa, tạm giữ		98.700.620.000
- TSTC ký quỹ đảm bảo khoản vay		
Cộng	5.935.631.350.000	5.996.043.390.000

7.14 TÀI SẢN TÀI CHÍNH ĐÃ LƯU KÝ TẠI VSD VÀ CHƯA GIAO DỊCH CỦA NHÀ ĐẦU TƯ	Số cuối kỳ	Số đầu năm
	VND	VND
- Đã lưu ký tại VSD và chưa GD tự do chuyển nhượng	290.511.210.000	67.123.480.000
- Đã lưu ký tại VSD và chưa GD, hạn chế chuyển nhượng	15.089.380.000	15.089.380.000
- Đã lưu ký tại VSD và chưa GD, cầm cố	14.000.000.000	14.000.000.000
Cộng	319.600.590.000	96.212.860.000

7.15 TIỀN GỬI CỦA NHÀ ĐẦU TƯ	Số cuối kỳ	Số đầu năm
	VND	VND
<i>Tiền gửi của nhà đầu tư về giao dịch chứng khoán theo phương thức CTCK quản lý</i>		
- Tiền gửi của NĐT trong nước	1.221.797.197.476	260.689.125.928
- Tiền gửi của NĐT nước ngoài	140.599.628.341	146.449.583.418
- Tiền gửi BTTT GDCK của Nhà Đầu tư trong nước	333.243.275.216	225.360.815.081
- Tiền gửi BTTT GDCK của Nhà Đầu tư nước ngoài	1.694.243	1.079.735.000
- Tiền gửi của tổ chức phát hành	118.654.795	91.338.340
Cộng	1.695.641.795.276	633.670.597.767

7.16 PHẢI TRẢ HOẠT ĐỘNG GIAO DỊCH CHỨNG KHOÁN	Số cuối kỳ	Số đầu năm
	VND	VND
- Phải trả cho Sở giao dịch chứng khoán	1.411.746.536	1.954.371.184
- Phải trả trung tâm lưu ký chứng khoán	178.568.553	218.164.624
Cộng	1.590.315.089	2.172.535.808

7.17 THUẾ VÀ CÁC KHOẢN PHẢI NỘP NHÀ NƯỚC	Số cuối kỳ	Số đầu năm
	VND	VND
- Thuế GTGT	-	-
- Thuế thu nhập doanh nghiệp	-	1.695.994.691
- Thuế thu nhập cá nhân	-	363.544.352
- Các loại thuế khác (thuế chuyển nhượng CK của Nhà đầu tư)	3.097.920.622	10.117.129.595
Cộng	3.097.920.622	12.176.668.638

7.18 CHI PHÍ PHẢI TRẢ NGẮN HẠN	Số cuối kỳ	Số đầu năm
	VND	VND
- Trích trước chi phí thuê nhà, phí quản lý	7.036.908.105	7.499.150.000
- Trích trước chi phí sử dụng vốn	2.342.357.000	2.430.782.000
- Trích trước chi phí hoạt động khác	2.561.332.187	16.455.203.650
Cộng	11.940.597.292	26.385.135.650

7.19 PHẢI TRẢ, PHẢI NỘP KHÁC NGẮN HẠN	Số cuối kỳ	Số đầu năm
	VND	VND
a. Ngắn hạn	458.412.046.783	487.151.735.858
- Phải trả từ hợp đồng đặt cọc mua chứng khoán (*)	455.700.000.000	479.000.000.000
- Hoa hồng Cộng tác viên	2.688.138.183	7.798.132.928
- Phải trả phải nộp khác	23.908.600	353.602.930
b. Dài hạn	56.549.972	56.549.972
- Trợ cấp mất việc làm	56.549.972	56.549.972
Cộng	458.468.596.755	487.208.285.830

(*): Đây là khoản phải trả các cá nhân về Hợp đồng môi giới mua chứng khoán. Theo đó các khách hàng sẽ chuyển tiền cho công ty chứng khoán SBS để tìm kiếm, môi giới cho khách hàng mua các chứng khoán chưa niêm yết theo yêu cầu của khách hàng. Thời hạn hợp đồng từ 1 - 3 tháng. Nếu đến thời hạn hợp đồng mà SBS chưa tìm kiếm được các chứng khoán theo yêu cầu của khách hàng thì phải hoàn trả lại tiền cọc cho khách hàng và phải thanh toán cho khách hàng khoản phí cơ hội theo tỷ lệ 2 bên thỏa thuận; Trường hợp môi giới thành công SBS được hưởng phí môi giới là 0,5% giá trị chứng khoán giao dịch thành công.

Danh sách các nhà đầu tư ủy quyền cho công ty mua chứng khoán bao gồm:

	Số cuối kỳ	Số đầu năm
	VND	VND
- Nguyễn Thị Thiêm	82.000.000.000	-
- Phạm Ngọc Chiến	50.000.000.000	-
- Trần Quang Tú	60.000.000.000	46.400.000.000
- Phạm Xuân Minh	200.000.000.000	200.000.000.000
- Các khách hàng khác	63.700.000.000	232.600.000.000
Cộng	455.700.000.000	479.000.000.000

7.20 PHẢI TRẢ NHÀ ĐẦU TƯ - TIỀN GỬI CỦA NHÀ ĐẦU TƯ	Số cuối kỳ	Số đầu năm
	VND	VND
Tiền gửi của Nhà đầu tư về tiền gửi GDCK theo phương thức CTCK quản lý	1.362.396.825.817	407.138.709.346
- Cửa nhà đầu tư trong nước	1.221.797.197.476	260.689.125.928
- Cửa nhà đầu tư nước ngoài	140.599.628.341	146.449.583.418
Tiền gửi về bù trừ và thanh toán GDCK của NĐT	333.126.314.664	226.440.550.081
- Cửa nhà đầu tư trong nước	333.124.620.421	225.360.815.081
- Cửa nhà đầu tư nước ngoài	1.694.243	1.079.735.000
Cổ tức phải trả NĐT	118.654.795	91.338.340
Cộng	1.695.641.795.276	633.670.597.767
7.21 PHẢI TRẢ NĐT VỀ DỊCH VỤ CHO CÔNG TY CK	Số cuối kỳ	Số đầu năm
	VND	VND
- Phải trả phí môi giới CK	263.042.945	489.425.306
Cộng	263.042.945	489.425.306
7.22 PHẢI TRẢ VAY CTCK CỦA NĐT	Số cuối kỳ	Số đầu năm
	VND	VND
- Phải trả nghiệp vụ hỗ trợ nhà đầu tư	281.813.575.390	442.589.958.812
<i>Tiền gốc</i>	278.665.596.692	440.345.666.950
<i>Tiền lãi</i>	3.147.978.698	2.244.291.862
- Phải trả nghiệp vụ ứng trước tiền bán chứng khoán	43.368.079.195	171.516.420.760
<i>Tiền gốc</i>	43.368.079.195	171.516.420.760
Cộng	325.181.654.585	614.106.379.572
7.23 LỢI NHUẬN CHƯA PHÂN PHỐI	Số cuối kỳ	Số đầu năm
	VND	VND
- Lợi nhuận đã thực hiện chưa phân phối	(1.294.918.105.232)	(1.301.168.755.390)
- Lợi nhuận chưa thực hiện	(2.752.257.752)	(194.866.513)
Cộng	(1.297.670.362.984)	(1.301.363.621.903)

THUYẾT MINH VỀ CÁC CHỈ TIÊU NGOÀI BÁO CÁO TÌNH HÌNH TÀI CHÍNH

4	Nợ khó đòi đã xử lý	Số cuối kỳ	Số đầu năm
		VND	VND
	- Các khoản hỗ trợ vốn cho nhà đầu tư	270.645.023.616	270.644.886.359
	- Bảo lãnh hỗ trợ cho nhà đầu tư trong ngày	195.011.139.003	195.011.139.003
	- Phải thu từ việc bán cổ phiếu ưu đãi cho nhân viên	37.666.847.729	37.666.847.729
	- Các khoản ủy thác thông qua tài khoản của Công ty CP Đầu tư Thăng Long	12.965.339.295	12.965.339.295
	- Khác	79.687.120	79.824.377
	Cộng	516.368.036.763	516.368.036.763
5	Cổ phiếu đang lưu hành	Số cuối kỳ	Số đầu năm
		CP	CP
	- Loại <= 1 năm		
	- Loại > 1 năm	126.660.000	126.660.000
	Cộng	126.660.000	126.660.000
6	Chứng khoán niêm yết lưu ký tại VSD	Số cuối kỳ	Số đầu năm
		CP	CP
	- Loại <= 1 năm	351.163	559
	Cộng	351.163	559
7	Tiền gửi của Nhà đầu tư	Số cuối kỳ	Số đầu năm
		VND	VND
	Tiền gửi Nhà đầu tư về hoạt động môi giới chứng khoán	1.695.641.795.276	633.670.597.767
	Cộng	1.695.641.795.276	633.670.597.767

B THUYẾT MINH VỀ BÁO CÁO KẾT QUẢ HOẠT ĐỘNG

7.45.1	Lãi, lỗ bán các tài sản tài chính (Phụ lục 1)	6 tháng đầu năm 2022		6 tháng đầu năm 2021	
		VND	VND	VND	VND
7.45.2	Chênh lệch đánh giá lại tài sản tài chính (phụ lục 2)				
7.45.3	Cổ tức và tiền lãi phát sinh từ TSTC FVPL, các khoản cho vay, HTM, AFS				
	- Cổ tức tiền lãi phát sinh từ TSTC FVTPL	5.814.639		232.069.107	
	- Lãi từ các khoản cho vay và phải thu	33.150.192.978		38.262.940.108	
	+ Lãi từ hoạt động Hỗ trợ khách hàng	26.212.468.511		27.986.495.594	
	+ Lãi từ hoạt động UTTBCK	6.937.724.467		10.276.444.514	
	Cộng	33.156.007.617		38.495.009.215	

7.45.4 Doanh thu môi giới chứng khoán

6 tháng đầu năm 2022 6 tháng đầu năm 2021

	VND	VND
- Doanh thu phí môi giới chứng khoán niêm yết	37.565.749.110	56.732.467.070
- Doanh thu phí môi giới chứng khoán sàn upcom	3.807.576.082	3.600.111.779
- Doanh thu môi giới khác	35.081.196	39.623.727
Cộng	41.408.406.388	60.372.202.576

7.45.5 Các loại doanh thu hoạt động khác

6 tháng đầu năm 2022 6 tháng đầu năm 2021

	VND	VND
- Doanh thu Phí tất toán tài khoản	4.272.726	7.999.994
- Doanh thu phí chuyển khoản CK	45.299.335	35.026.368
- Doanh thu khác (phí SMS)	166.692.727	279.183.689
Cộng	216.264.788	322.210.051

7.46 Chi phí nghiệp vụ môi giới chứng khoán

6 tháng đầu năm 2022 6 tháng đầu năm 2021

	VND	VND
- Phí môi giới chứng khoán	7.052.223.151	9.916.124.666
- Chi phí nhân công trực tiếp	2.001.694.528	1.973.620.907
- Chi vật tư văn phòng	91.136.734	42.127.126
- Chi khấu hao TSCĐ	470.266.059	160.018.954
- Chi cộng tác viên, mở rộng mạng lưới	17.573.401.634	25.044.086.466
- Chi dịch vụ mua ngoài	40.799.648	27.627.800
- Chi bằng tiền khác	122.440.753	40.000.432
Cộng	27.351.962.507	37.203.606.351

7.47.1 Doanh thu hoạt động tài chính

6 tháng đầu năm 2022 6 tháng đầu năm 2021

	VND	VND
- Doanh thu lãi tiền gửi không cố định	1.596.066.587	2.040.089.986
Cộng	1.596.066.587	2.040.089.986

7.47.2 Chi phí tài chính

6 tháng đầu năm 2022 6 tháng đầu năm 2021

	VND	VND
- Chi phí sử dụng vốn	7.902.296.356	12.083.791.396
Cộng	7.902.296.356	12.083.791.396

7.48 Chi phí quản lý CTCK	6 tháng đầu năm 2022	6 tháng đầu năm 2021
	VND	VND
- Chi phí lương và các khoản khác theo lương	8.457.816.199	11.978.988.077
- Chi phí vật tư văn phòng	260.394.467	9.325.000
- Chi phí công cụ, dụng cụ	129.914.225	4.957.495
- Chi phí khấu hao TSCĐ	866.143.978	1.018.703.699
- Chi phí thuế, phí và lệ phí	117.714.771	207.164.286
- Chi phí dịch vụ mua ngoài	3.042.402.419	2.378.060.598
- Chi phí khác	18.232.713.698	33.090.527.968
Cộng	31.107.099.757	48.687.727.123

7.49 Thu nhập khác	6 tháng đầu năm 2022	6 tháng đầu năm 2021
	VND	VND
- Thu nhập khác	1.497.286	5.539.660
Cộng	1.497.286	5.539.660

7.50 CHI PHÍ THUẾ THU NHẬP DOANH NGHIỆP HIỆN HÀNH	6 tháng đầu năm 2022	6 tháng đầu năm 2021
	VND	VND
Chi phí thuế TNDN tính trên TNCT năm hiện hành	1.621.861.615	321.926.737
Cộng	1.621.861.615	321.926.737

Chi phí thuế thu nhập doanh nghiệp năm hiện hành	6 tháng đầu năm 2022	6 tháng đầu năm 2021
	VND	VND
Lợi nhuận/(Lỗ) kế toán trước thuế	5.315.120.534	3.145.797.317
Điều chỉnh cho thu nhập chịu thuế	1.365.093.011	(107.069.107)
- Điều chỉnh giảm	5.814.639	232.069.107
- Điều chỉnh tăng	1.370.907.650	125.000.000
Tổng lợi nhuận chịu thuế	6.680.213.545	3.038.728.210
Lỗ lũy kế năm trước chuyển sang		1.429.094.527
Tổng lợi nhuận tính thuế năm hiện hành	6.680.213.545	1.609.633.683
Thuế suất thông thường	20%	20%
Chi phí thuế thu nhập doanh nghiệp theo thuế suất thông thường	1.336.042.709	321.926.737
Điều chỉnh Thuế TNDN năm 2021	285.818.906	-
Chi phí thuế thu nhập doanh nghiệp phải nộp	1.621.861.615	321.926.737

7.52 Lãi cơ bản trên cổ phiếu (EPS)

	6 tháng đầu năm 2022	6 tháng đầu năm 2021
	VND	VND
+ Lợi nhuận kế toán sau thuế thu nhập doanh nghiệp	3.693.258.919	2.823.870.580
+ Lợi nhuận hoặc lỗ phân bổ cho cổ đông sở hữu cổ phiếu phổ thông	3.693.258.919	2.823.870.580
+ Cổ phiếu phổ thông đang lưu hành bình quân trong kỳ	126.660.000	126.660.000
+ Lãi cơ bản trên cổ phiếu	29,16	22,29

E NHỮNG THÔNG TIN KHÁC

1 Chính sách quản lý rủi ro tài chính

Các loại công cụ tài chính

	Giá trị ghi sổ (VND)	
	Số cuối kỳ	Số đầu năm
Tài sản tài chính		
Tiền và các khoản tương đương tiền	271.718.218.746	40.224.099.591
Phải thu khách hàng, phải thu khác	55.505.396.521	55.527.730.245
Tài sản tài chính sẵn sàng để bán		
Cộng	327.223.615.267	95.751.829.836
Nợ phải trả tài chính		
Chi phí phải trả	11.940.597.292	26.385.135.650
Phải trả người bán, phải trả khác	458.729.796.755	487.519.485.830
Cộng	470.670.394.047	513.904.621.480

Rủi ro tín dụng

Rủi ro tín dụng là rủi ro mà một bên tham gia trong một công cụ tài chính hoặc hợp đồng không có khả năng thực hiện được nghĩa vụ của mình dẫn đến tổn thất về tài chính cho Công ty. Công ty có các rủi ro tín dụng từ hoạt động sản xuất kinh doanh (chủ yếu đối với các khoản phải thu khách hàng) và hoạt động tài chính (bao gồm tiền gửi ngân hàng, cho vay và các công cụ tài chính khác)

Phải thu khách hàng

Việc quản lý rủi ro tín dụng khách hàng của Công ty dựa trên các chính sách, thủ tục và quy trình kiểm soát của Công ty có liên quan đến việc quản lý rủi ro tín dụng khách hàng.

Các khoản phải thu khách hàng chưa trả thường xuyên được theo dõi. Các phân tích về khả năng lập dự phòng được thực hiện tại ngày lập báo cáo trên cơ sở từng khách hàng đối với các khách hàng lớn.

Tiền gửi ngân hàng

Phần lớn tiền gửi ngân hàng của Công ty được gửi tại các ngân hàng lớn có uy tín ở Việt Nam. Công ty nhận thấy mức độ tập trung rủi ro tín dụng đối với tiền gửi ngân hàng là thấp.

Rủi ro thanh khoản

Rủi ro thanh khoản là rủi ro Công ty gặp khó khăn trong việc đáp ứng các nghĩa vụ tài chính do tình trạng thiếu vốn. Rủi ro thanh khoản của Công ty phát sinh chủ yếu do không tương xứng trong các kỳ hạn của tài sản tài chính và các khoản phải trả tài chính.

Rủi ro thị trường

Rủi ro thị trường là rủi ro mà giá trị hợp lý hoặc các luồng tiền trong tương lai của công cụ tài chính sẽ biến động theo những thay đổi của giá thị trường. Rủi ro thị trường bao gồm 3 loại: Rủi ro ngoại tệ, rủi ro lãi suất và rủi ro về giá khác.

Rủi ro ngoại tệ

Công ty chịu rủi ro về tỷ giá do giá trị hợp lý của các luồng tiền trong tương lai của một công cụ tài chính sẽ biến động theo những thay đổi của tỷ giá ngoại tệ khi các khoản vay, doanh thu và chi phí của Công ty được thực hiện bằng đơn vị tiền tệ khác với đồng Việt Nam.

Rủi ro lãi suất

Rủi ro lãi suất là rủi ro mà giá trị hợp lý hoặc các luồng tiền trong tương lai của một công cụ tài chính sẽ biến động do thay đổi lãi suất thị trường. Rủi ro về thay đổi lãi suất thị trường của Công ty chủ yếu liên quan đến các khoản tiền gửi ngắn hạn, các khoản vay.

Công ty chịu rủi ro về lãi suất do giá trị hợp lý của các luồng tiền trong tương lai của công cụ tài chính sẽ biến động theo những thay đổi của lãi suất thị trường khi Công ty có phát sinh các khoản tiền gửi có hoặc không có kỳ hạn, các khoản vay và nợ chịu lãi suất thả nổi. Công ty quản lý rủi ro lãi suất bằng cách phân tích tình hình cạnh tranh trên thị trường để có được các lãi suất có lợi cho mục đích của Công ty.

Rủi ro về giá khác

Rủi ro về giá khác là rủi ro mà giá trị hợp lý hoặc các luồng tiền trong tương lai của một công cụ tài chính sẽ biến động theo những thay đổi của giá thị trường ngoài thay đổi của lãi suất và tỷ giá hối đoái.

Công ty chịu rủi ro về giá của các công cụ vốn phát sinh từ các khoản đầu tư cổ phiếu ngắn hạn và dài hạn do tính không chắc chắn về giá tương lai của cổ phiếu đầu tư. Các khoản đầu tư cổ phiếu dài hạn được nắm giữ với mục đích chiến lược lâu dài, tại thời điểm kết thúc năm tài chính Công ty chưa có kế hoạch bán các khoản đầu tư này.

7.51 Thông tin về các bên liên quan:

Thu nhập của Hội đồng Quản trị và Ban Giám đốc

Tiền lương, thù lao của HĐQT và Ban Giám đốc trong 6 tháng đầu năm 2022 là: 6.301.120.000 VND. Cụ thể như sau:

Ông Phan Quốc Huỳnh	Chủ tịch HĐQT	2.789.614.580
Ông Dương Mạnh Hùng	Phó chủ tịch HĐQT - Tổng Giám đốc	1.960.771.520
Ông Nguyễn Văn Thành	Thành viên HĐQT	345.730.000
Bà Trần Thị Xuân	Quyền Phó Tổng Giám đốc - Phụ trách Chi nhánh HN	1.205.004.000

7.52 Thông tin so sánh :

Số liệu so sánh trên Báo cáo tình hình tài chính riêng và các thuyết minh liên quan là số liệu trên Báo cáo tài chính cho kỳ kế toán kết thúc ngày 31/12/2021 đã được kiểm toán bởi công ty TNHH kiểm toán TTP . Số liệu so sánh trên Báo cáo kết quả hoạt động riêng giữa niên độ, Báo cáo Lưu chuyển tiền tệ riêng giữa niên độ và các thuyết minh liên quan là số liệu trên Báo cáo tài chính cho kỳ kế toán từ ngày 01/01/2021 đến ngày 30/06/2021 đã được kiểm toán bởi Công ty TNHH Kiểm toán TTP; Số liệu này đã được phân loại lại một số chỉ tiêu cho phù hợp kỳ báo cáo.

7.53 Thông tin về hoạt động liên tục: Ban Tổng Giám đốc cam kết không phát sinh bất kỳ một sự kiện nào có thể ảnh hưởng đáng kể đến các thông tin đã được trình bày trong Báo cáo tài chính và ảnh hưởng tới hoạt động liên tục của Công ty.

TP. Hồ Chí Minh, ngày 12 tháng 08 năm 2022

Người lập biểu



Hoàng Anh Tiến

Kế toán trưởng



Trần Thị Thu Nga

Tổng Giám đốc



Dương Mạnh Hùng

B THUYẾT MINH VỀ BÁO CÁO KẾT QUẢ HOẠT ĐỘNG

Phụ lục 1

7.45.1 Lãi, lỗ bán các tài sản tài chính

Đơn vị tính: VND

STT	Danh mục các khoản đầu tư	6 tháng đầu năm 2022						6 tháng đầu năm 2021	
		Số lượng bán	Giá bán BQ	Tổng giá trị bán	Giá vốn bình quân gia quyền tính đến cuối ngày giao dịch	Lãi bán chứng khoán	Lỗ bán chứng khoán	Lãi bán chứng khoán	Lỗ bán chứng khoán
1	HCM	20.000		396.500.000	460.000.000	-	63.500.000	-	-
2	MSR	83.000		2.289.030.000	2.194.683.250	94.346.750	-	-	-
3	TCB	126.000		4.350.000.000	6.331.348.800	-	1.981.348.800	-	-
4	VPB	105.000		3.970.000.000	3.835.000.000	135.750.000	750.000	-	-
5	CP khác			-	-	-	-	523.344.540	304.286.656
	Cộng	334.000		11.005.530.000	12.821.032.050	230.096.750	2.045.598.800	523.344.540	304.286.656

7.45.2 - Bảng tình hình biến động giá thị trường của các tài sản tài chính

Đơn vị tính: VND

ST T	Các loại tài sản tài chính	Số cuối kỳ				Số đầu năm				Chênh lệch điều chỉnh số kê toán kỳ này		
		Giá mua	Giá trị thị trường hoặc giá trị kỳ này	CL đánh giá kỳ này		Giá trị đánh giá lại	Giá mua	Giá trị thị trường hoặc giá trị kỳ trước	CL đánh giá kỳ trước		Chênh lệch tăng	Chênh lệch giảm
				Chênh lệch tăng	Chênh lệch giảm				Chênh lệch tăng	Chênh lệch giảm		
I	FVTPL	14.912.285.590	12.160.027.832	67.598.545	2.819.856.315	14.912.285.590	5.718.560.973	5.523.694.442	85.760.513	280.627.044	3.973.250	2.561.364.495
I	Cổ phiếu	14.912.285.590	12.160.027.832	67.598.545	2.819.856.315	12.160.027.832	5.718.560.973	5.523.694.442	85.760.513	280.627.044	3.973.250	2.561.364.495
-	CP Niêm yết	14.911.675.572	12.160.027.832	67.598.545	2.819.246.297	12.160.027.832	5.717.950.955	5.523.694.442	85.760.513	280.017.026	3.973.250	2.561.364.495
+	TCB	13.090.291.200	10.665.000.000		2.425.291.200	10.665.000.000	5.270.000.000	5.000.000.000	-	270.000.000	-	2.155.291.200
+	MSR						314.473.250	310.500.000		3.973.250	3.973.250	
+	Khác	1.821.384.372	1.495.027.832	67.598.545	393.955.097	1.495.027.832	133.477.705	213.194.442	85.760.513	6.043.776	-	406.073.295
-	CP chưa niêm yết	610.018	-	-	610.018	-	610.018	-	-	610.018	-	-
	CP hủy niêm yết	610.018	-	-	610.018	-	610.018	-	-	610.018	-	-
	Cộng	14.912.285.590	12.160.027.832	67.598.545	2.819.856.315	12.160.027.832	5.718.560.973	5.523.694.442	85.760.513	280.627.044	3.973.250	2.561.364.495

Ghi chú: Nguyên tắc và cơ sở tham chiếu để xác định giá thị trường:

Giá thị trường của chứng khoán niêm yết tại Sở Giao dịch chứng khoán TP Hồ Chí Minh và Sở Giao dịch chứng khoán thành phố Hà Nội là giá đóng cửa tại ngày gần nhất có giao dịch tính đến ngày kết thúc kỳ kế toán.

7.45.2 - Bảng tình hình biến động giá thị trường của các tài sản tài chính

Đơn vị tính: VND

ST T	Các loại tài sản tài chính	Số cuối kỳ				Số đầu năm				Chênh lệch điều chỉnh số kế toán kỳ này			
		Giá mua	Giá trị thị trường hoặc giá trị kỳ này	CL đánh giá kỳ này		Giá mua	Giá trị thị trường hoặc giá trị kỳ trước	CL đánh giá kỳ trước		Chênh lệch tăng	Chênh lệch giảm		
				Chênh lệch tăng	Chênh lệch giảm			Chênh lệch tăng	Chênh lệch giảm				
II	Tài sản tài chính cho vay	278.665.596.692	278.665.596.692	-	-	440.345.666.950	440.345.666.950	-	-	-	-	-	-
-	Cho vay từ hoạt động ứng trước tiền bán chứng chứng	43.368.079.195	43.368.079.195	-	-	171.516.420.760	171.516.420.760	-	-	-	-	-	-
-	Cho vay từ hoạt động hỗ trợ giao dịch chứng khoán cho nhà đầu tư	278.665.596.692	278.665.596.692	-	-	440.345.666.950	440.345.666.950	-	-	-	-	-	-
	CỘNG	336.945.961.477	334.193.703.719	67.598.545	2.819.856.315	617.580.648.683	617.385.782.152	85.760.513	280.627.044	3.973.250	2.561.364.495		

